


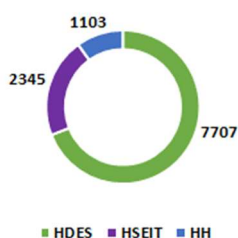
Sistema Integrado de Gestão de Inscritos para Cirurgia dos Açores

O Sistema Integrado de Gestão de Inscritos para Cirurgia na Região Autónoma dos Açores (SIGICA) foi aprovado pelo Decreto Legislativo Regional n.º 23/2016/A, de 10 de novembro, regulamentado pela Portaria n.º 11/2016, de 14 de dezembro. São objetivos do SIGICA identificar prioridades e garantir um tempo máximo de espera para a realização de qualquer cirurgia no SRS, otimizando a capacidade instalada, envolver o utente ativamente no processo de formalização do consentimento para realização da cirurgia, introduzir maior controlo e maior transparência no processo de inscrição e garantir ao utente a realização da cirurgia num prazo adequado à sua situação clínica.

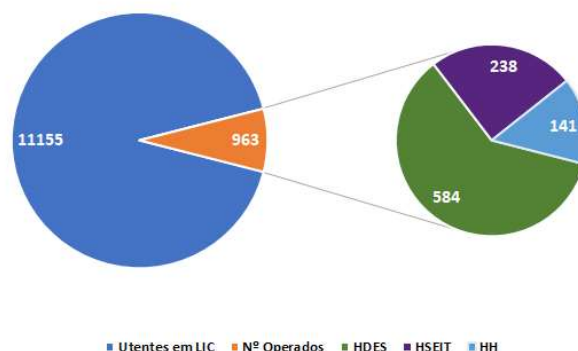


Síntese do Relatório de Acompanhamento Mensal – outubro de 2021

Número de utentes inscritos em LIC no Serviço Regional de Saúde, por Hospital



Em outubro de 2021 aguardavam em LIC, para cirurgia, um total de **11 155 utentes**, o que corresponde a uma diminuição de 2,6% (∇ 301 utentes), face ao mês anterior (Set'21). Comparado com período homólogo (Out'20), verifica-se também uma diminuição de 8,8% (∇ 1 072 utentes).



No decurso do mês de outubro de 2021 **foram realizadas 963 cirurgias**. Estes valores representam um aumento de 19,2% (Δ 155 cirurgias) na produção global do SRS, face à produção registada no mês anterior (Set'21).

Indicadores da Lista de Inscritos para cirurgia e de produção cirúrgica: Serviço Regional de Saúde e Hospitais

LISTA DE INSCRITOS PARA CIRURGIA	SRS				HDES				HSEIT				HH			
	Out/21	Set/21	Var. (n)	Var. (%)	Out/21	Set/21	Var. (n)	Var. (%)	Out/21	Set/21	Var. (n)	Var. (%)	Out/21	Set/21	Var. (n)	Var. (%)
N.º de Utentes em LIC	11155	11456	-301	-2,6%	7707	8063	-356	-4,4%	2345	2287	58	2,5%	1103	1106	-3	-0,3%
N.º de Propostas Cirúrgicas	12753	13163	-410	-3,1%	8861	9359	-498	-5,3%	2716	2645	71	2,7%	1176	1159	17	1,5%
TME em LIC	502	527	-25	-4,7%	566	591	-25	-4,2%	379	394	-15	-3,8%	299	306	-7	-2,3%
N.º de Entradas em LIC	1089	932	157	16,8%	507	454	53	11,7%	392	299	93	31,1%	190	179	11	6,1%
N.º de Cancelamentos	537	582	-45	-7,7%	425	532	-107	-20,1%	79	28	51	182,1%	33	22	11	50,0%
PRODUÇÃO	SRS				HDES				HSEIT				HH			
	Out/21	Set/21	Var. (n)	Var. (%)	Out/21	Set/21	Var. (n)	Var. (%)	Out/21	Set/21	Var. (n)	Var. (%)	Out/21	Set/21	Var. (n)	Var. (%)
N.º de Operados	963	808	155	19,2%	584	419	165	39,4%	238	241	-3	-1,2%	141	148	-7	-4,7%
TME dos Operados	478	402	76	18,9%	659	603	56	9,3%	210	189	21	11,1%	183	178	5	2,8%
% de Operados dentro do TMRG	42,6%	47,4%	-4,8 pp		25,3%	28,6%	-3,3pp		66,0%	64,3%	1,7 pp		74,5%	73,0%	1,5 pp	
OUTRA PRODUÇÃO	SRS				HDES				HSEIT				HH			
	Out/21	Set/21	Var. (n)	Var. (%)	Out/21	Set/21	Var. (n)	Var. (%)	Out/21	Set/21	Var. (n)	Var. (%)	Out/21	Set/21	Var. (n)	Var. (%)
N.º de Operados Urgentes	294	251	43	17,1%	209	167	42	25,1%	51	47	4	8,5%	34	37	-3	-8,1%
% de Operados em Ambulatório	26,0%	28,3%	-2,3 pp		25,7%	18,4%	7,3 pp		17,2%	27,0%	-9,8 pp		41,8%	58,8%	-17,0 pp	