



Governo Regional dos Açores  
Secretaria Regional do Turismo, Mobilidade e Infraestruturas  
Fundo Regional de Apoio à Coesão e ao Desenvolvimento Económico

Relatório de Gestão e Contas

2024



REGIÃO AUTÓNOMA DOS AÇORES  
SECRETARIA REGIONAL DO TURISMO, MOBILIDADE E INFRAESTRUTURAS  
FUNDO REGIONAL DE APOIO À COESÃO E AO DESENVOLVIMENTO ECONÓMICO

---

## Índice

<b>Introdução .....</b>	<b>3</b>
<b>1. Execução Orçamental .....</b>	<b>4</b>
1.1 - Execução Orçamental da Receita .....	4
1.1.1- Alterações Orçamentais da Receita .....	4
1.1.2- Receita .....	5
1.1.3- Receita por cobrar no Final de Ano .....	7
1.2 - Execução Orçamental da Despesa .....	7
1.2.1 - Alterações Orçamentais da Despesa .....	8
1.2.2 - Compromissos Assumidos .....	8
1.2.3 - Despesa Paga .....	8
1.3 - Evolução da Despesa e da Receita .....	9
1.4 - Indicadores Orçamentais .....	10
<b>2. Desempenho Económico .....</b>	<b>11</b>
2.1. Rendimentos .....	11
2.2. Gastos .....	12
2.3. Resultados .....	12
<b>3. Fluxos de Caixa .....</b>	<b>13</b>
<b>4. Desempenho Financeiro .....</b>	<b>13</b>
<b>5. Indicadores Económico-Financeiros .....</b>	<b>14</b>
<b>6. Outros Eventos a Registar .....</b>	<b>14</b>



REGIÃO AUTÓNOMA DOS AÇORES  
SECRETARIA REGIONAL DO TURISMO, MOBILIDADE E INFRAESTRUTURAS  
FUNDO REGIONAL DE APOIO À COESÃO E AO DESENVOLVIMENTO ECONÓMICO

---

## **Introdução**

O Fundo Regional de Apoio à Coesão e ao Desenvolvimento Económico, abreviadamente designado por FRACDE, é um organismo dotado de autonomia administrativa, financeira e patrimonial, que funciona na dependência da Secretaria Regional do Turismo, Mobilidade e Infraestruturas, tendo por missão a colaboração na definição e execução de políticas económicas e desenvolvimento de atividades que garantem o regular abastecimento de bens essenciais às populações das ilhas da Região Autónoma dos Açores, com objetivo de suavizar os efeitos da insularidade geográfica, procurando, contudo, contribuir para uma economia regional coesa a nível económico, social e territorial.

No quadro definido pelo Governo Regional, o FRACDE tem como competências apoiar financeiramente o abastecimento de bens e serviços essenciais à população das ilhas da Região Autónoma dos Açores; apoiar financeiramente o serviço de transporte aéreo e marítimo de passageiros e mercadorias InterIlhas, bem como, assegurar o apoio financeiro à aquisição de combustíveis pelas associações de bombeiros de todas as ilhas dos Açores, entre outras competências descritas, em mais detalhe, no artigo nº do Decreto Legislativo Regional nº 17/2005/A de 20 de Julho de 2005.

O presente relatório incide sobre a análise à Execução Orçamental e Desempenho Económico previsto no novo Sistema de Normalização Contabilística para a Administração Pública (SNC-AP).



REGIÃO AUTÓNOMA DOS AÇORES  
SECRETARIA REGIONAL DO TURISMO, MOBILIDADE E INFRAESTRUTURAS  
FUNDO REGIONAL DE APOIO À COESÃO E AO DESENVOLVIMENTO ECONÓMICO

---

## **1. Execução Orçamental**

O Sistema de Normalização Contabilística para as Administrações Públicas (SNC-AP), aprovado pelo Decreto-Lei n.º 192/2015, de 11 de setembro, alterado pelo Decreto-Lei n.º 85/2016, de 21 de dezembro e pelo Decreto-Lei n.º 33/2018, de 15 de maio, é composto por três subsistemas contabilísticos: o subsistema da contabilidade orçamental, o subsistema da contabilidade financeira e o subsistema da contabilidade de gestão.

O ponto 1 deste relatório incidirá sobre o subsistema de contabilidade orçamental da Receita e da Despesa, com também no respetivo Desempenho Orçamental.

### **1.1 - Execução Orçamental da Receita**

O ciclo orçamental da receita obedece a três fases executadas de forma sequencial, a inscrição de previsão de receita, a liquidação e o recebimento, sem prejuízo de eventuais anulações de receita emitida que corrijam a liquidação, ou de eventuais reembolsos e restituições que corrijam o recebimento e, eventualmente, a liquidação.

A liquidação pode ser realizada por valores que excedam a respetiva previsão de receita, discriminada por classificação económica (aprovada pelo Decreto-Lei n.º 26/2002, de 14 de fevereiro).

#### **1.1.1 - Alterações Orçamentais da Receita**

De acordo com o ponto 3 da NCP 26 do Decreto-Lei n.º 19/2015, as alterações orçamentais constituem um instrumento de gestão orçamental, que permite a adequação do orçamento à sua execução.

Em 2024, verificaram-se alterações orçamentais da receita de forma a adequar o orçamento inicial à respetiva execução. Para além destas, foi efetuado um crédito especial, referente à integração do saldo de gerência do ano de 2023, no valor de 86.229€, como se pode verificar no resumo apresentado abaixo:





REGIÃO AUTÓNOMA DOS AÇORES  
SECRETARIA REGIONAL DO TURISMO, MOBILIDADE E INFRAESTRUTURAS  
FUNDO REGIONAL DE APOIO À COESÃO E AO DESENVOLVIMENTO ECONÓMICO



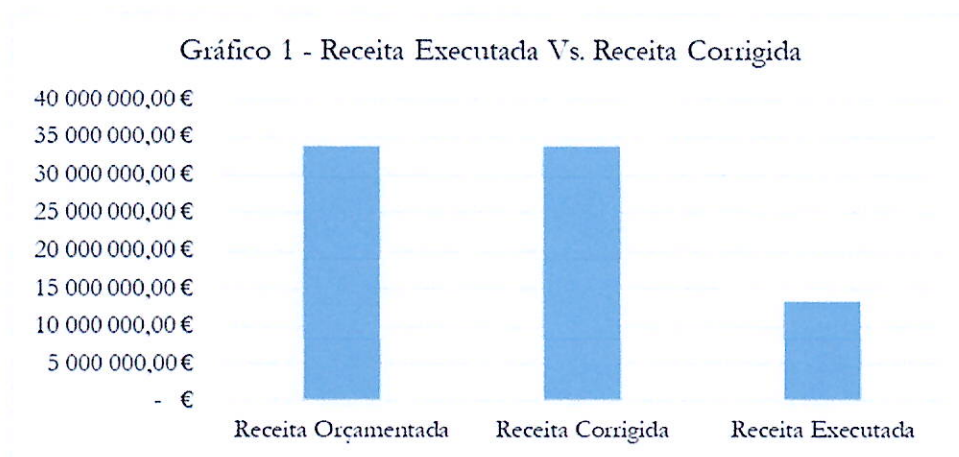
Quadro 1 - Alterações Orçamentais da Receita

Rubricas	Previsão Inicial	Alterações Orçamentais		Créditos Especiais	Previsão Corrigida
		Inscrições/Reforços	Diminuições/Anulações		
Receita Corrente					
04 - Taxas Diversas	800 001,00 €	- €	- €	- €	800 001,00 €
07 - Vendas de Bens e Serviços	1 001,00 €			- €	1 001,00 €
08 - Outras Receitas Correntes	500 000,00 €		- €	- €	500 000,00 €
Receita de Capital					
10 - Transferências de Capital	32 276 952,00 €	- €	- €	- €	32 276 952,00 €
16 - Saldo da Gestão Anterior	- €	- €	- €	86 229,00 €	86 229,00 €
	33 577 954,00 €	- €	- €	86 229,00 €	33 664 183,00 €

### 1.1.2 - Receita

Em 2024, receita inicial orçamentada pelo FRACDE totalizou 33.577.954€, enquanto a receita corrigida cifrou-se em 33.664.183€.

A receita executada foi de 13.254.126,22 €, traduzindo-se num grau de execução orçamental de 39,37%.

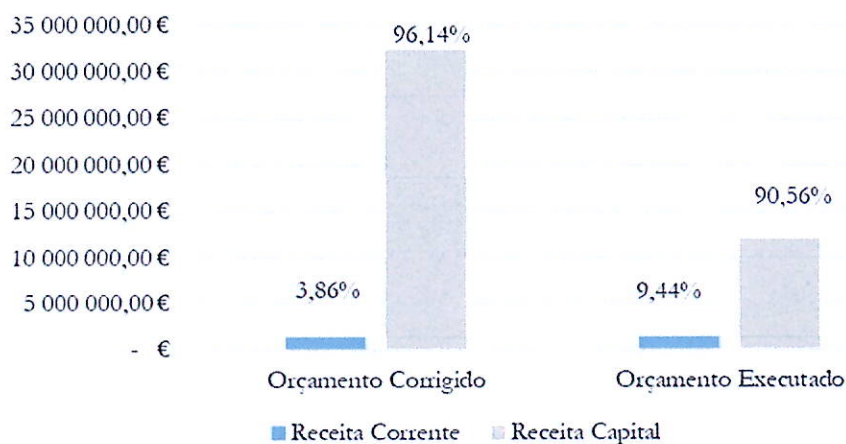


As receitas correntes representaram 3,86% da receita corrigida e as receitas de capital 96,14%, sendo a execução destas receitas de 9,44 % e 90,56 %, respetivamente.



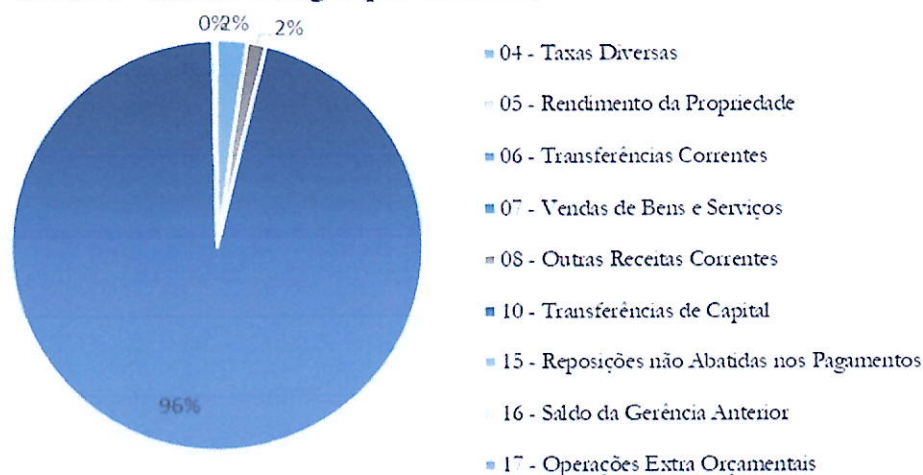
REGIÃO AUTÓNOMA DOS AÇORES  
SECRETARIA REGIONAL DO TURISMO, MOBILIDADE E INFRAESTRUTURAS  
FUNDO REGIONAL DE APOIO À COESÃO E AO DESENVOLVIMENTO ECONÓMICO

Gráfico 2 - Receita Corrente Vs. Receita Capital



Considerando as receitas corrigidas por classificação económica, constata-se que houve uma maior preponderância das receitas provenientes de transferências de capital (96%).

Gráfico 3 - Receita Corrigida por Classificação Económica

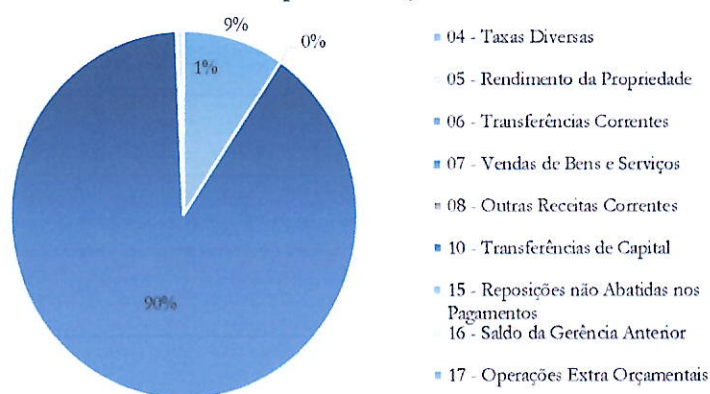




REGIÃO AUTÓNOMA DOS AÇORES  
SECRETARIA REGIONAL DO TURISMO, MOBILIDADE E INFRAESTRUTURAS  
FUNDO REGIONAL DE APOIO À COESÃO E AO DESENVOLVIMENTO ECONÓMICO

Observando as classificações económicas da receita executada, verificamos que 9% são as receitas provenientes de taxas diversas; 90% para as receitas provenientes de transferências de capital e 1% para o saldo da gerência anterior, fruto da integração do referido saldo no orçamento de 2024.

Gráfico 4 - Receita Executada por Classificação Económica



### 1.1.3 - Receita por cobrar no Final de Ano

No final de 2024, o valor de receitas por cobrar atinge os 8.538.500,67€, 38% referem-se a outras receitas correntes e 62% a Taxas Diversas provenientes da Aerogare Civil das Lages.

Será de referir que o FRACDE interpôs uma ação judicial no sentido de recuperar os valores em dívida referentes ao Fator de Uniformização do Gás, aguardando audiência em tribunal.

## 1.2 - Execução Orçamental da Despesa

O ciclo orçamental corresponde ao conjunto de todas as fases relacionadas diretamente com cada orçamento. A Norma de Contabilidade Pública 26 (NCP26) define como fases sequenciais da despesa: Inscrição de dotação Orçamental; Cabimento; Compromisso; Obrigação; Pagamento, sem





REGIÃO AUTÓNOMA DOS AÇORES  
SECRETARIA REGIONAL DO TURISMO, MOBILIDADE E INFRAESTRUTURAS  
FUNDO REGIONAL DE APOIO À COESÃO E AO DESENVOLVIMENTO ECONÓMICO

prejuízo de eventuais reposições abatidas aos pagamentos que, para além de corrigirem os pagamentos, podem igualmente corrigir todas as fases a montante até ao cabimento.

### 1.2.1- Alterações Orçamentais da Despesa

Durante o ano de 2024, foram efetuados ajustamentos/alterações ao orçamento de forma que a execução estivesse de acordo com as necessidades existentes.

Quadro 2 - Alterações Orçamentais da Despesa

Tipo de Despesa	Dotação Inicial	Cativos	Alterações Orçamentais		Créditos Especiais	Reposições Abatidas aos Pagamentos	Dotação Corrigida
			Inscrições/Reforços	Diminuições/Anulações			
Despesa Corrente	28 040 292,00 €	20 033,00 €	31 226 709,00 €	30 261 709,00 €	86 229,00 €	- €	29 091 521,00 €
01 - Despesa com Pessoal	368 000,00 €	- €	313 940,00 €	312 740,00 €			369 200,00 €
02 - Despesa com aquisição de bens e serviços	334 201,00 €	20 033,00 €	197 980,00 €	164 030,00 €			368 151,00 €
03 - Juros e outros encargos	200,00 €	- €					200,00 €
04 - Transferências correntes	- €	- €					- €
05 - Subsídios	27 317 791,00 €	- €	30 544 789,00 €	29 773 939,00 €	86 229,00 €	- €	28 174 870,00 €
06 - Outras despesas correntes	20 100,00 €	- €	170 000,00 €	11 000,00 €		- €	179 100,00 €
Despesa de Capital	5 537 662,00 €	- €	- €	- €	- €	- €	4 572 662,00 €
07 - Despesas de bens de capital	24 500,00 €	- €	- €	15 000,00 €			9 500,00 €
08 - Transferências de Capital	5 513 162,00 €	- €	- €	950 000,00 €	- €		4 563 162,00 €
Total de Despesa Efetiva	33 577 954,00 €	20 033,00 €	31 226 709,00 €	30 261 709,00 €	86 229,00 €	- €	33 664 183,00 €

### 1.2.2 - Compromissos Assumidos

No ponto 3 da NCP 26, estipula-se que Compromisso é a assunção perante terceiros da responsabilidade por um possível passivo, em contrapartida do fornecimento de bens e serviços ou da satisfação de outras condições, implicando a alocação da dotação orçamental, independentemente do pagamento.

Desta forma, no ano de 2024, foram assumidos pelo FRACDE compromissos no valor de 16.776.052,97€ acrescidos de 16.175.424,92 €, transitados de 2023, totalizando 32.951.477,89€.

### 1.2.3- Despesa Paga

Relativamente a despesa paga, que, de acordo com a mesma norma, são pagamento por execução do orçamento de despesa, atingiu o valor de 13.188.806,3 €, sendo 79,5% referente a subsídios a entidades e beneficiários, decorrentes de obrigações contratuais, Despachos Normativos e Portarias e 15,94% respeitante a transferências de capital para a Portos dos Açores, referentes a contratos de

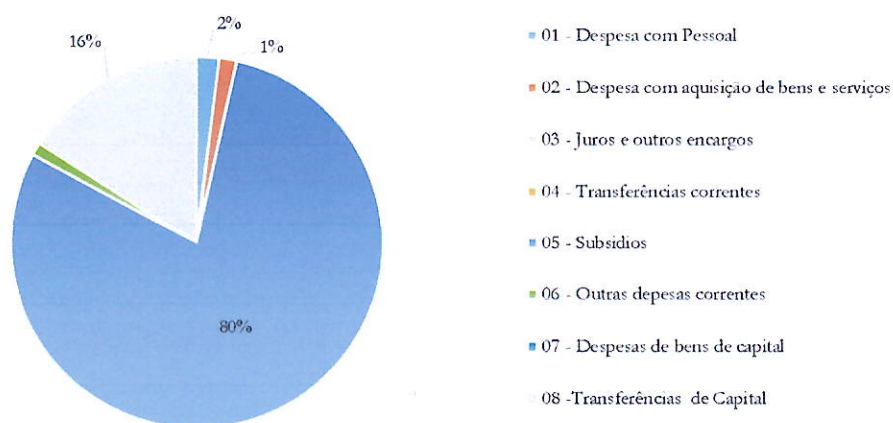




REGIÃO AUTÓNOMA DOS AÇORES  
SECRETARIA REGIONAL DO TURISMO, MOBILIDADE E INFRAESTRUTURAS  
FUNDO REGIONAL DE APOIO À COESÃO E AO DESENVOLVIMENTO ECONÓMICO

aquisição de diversos equipamentos para todas as ilhas da região na sequência da passagem do Furacão Lorenzo nos Açores em outubro de 2019.

Gráfico 5 - Despesa Executada por Classificação Económica



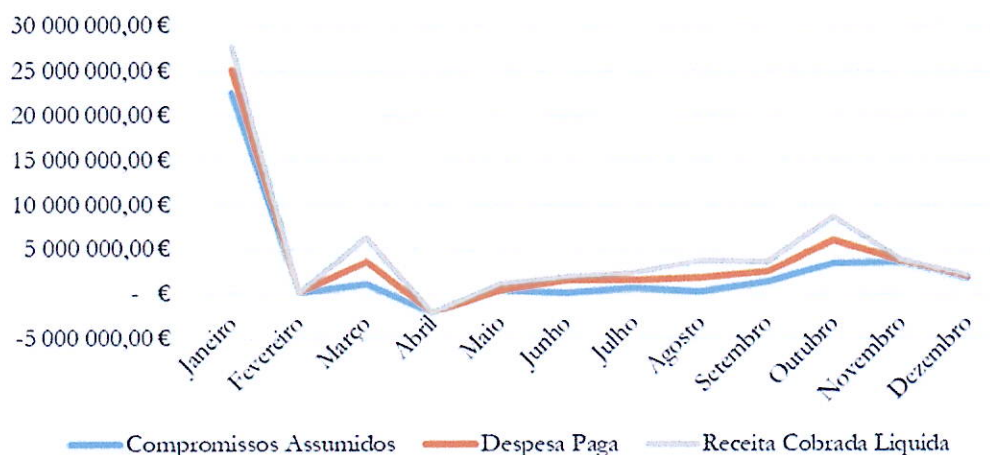
### 1.3 – Evolução da Despesa e da Receita

A evolução da receita e da despesa ao longo do ano de 2024, mostra que, em média, a receita cobrada líquida é sempre superior à despesa paga ao longo do ano.



REGIÃO AUTÓNOMA DOS AÇORES  
SECRETARIA REGIONAL DO TURISMO, MOBILIDADE E INFRAESTRUTURAS  
FUNDO REGIONAL DE APOIO À COESÃO E AO DESENVOLVIMENTO ECONÓMICO

Gráfico 6 - Evolução da Despesa e Receita



Em 31/12/2024, o Saldo de Gerência para o ano seguinte atingiu um valor de 68.253,89 €.

#### 1.4 - Indicadores Orçamentais

Os indicadores expressos no quadro seguinte são referência da UNILEO sendo os seus valores baseados na Demonstração de Execução de Desempenho Orçamental.

Indicadores Orçamentais			
Nome do Indicador	Fórmula	2024	2023
Grau de Execução Orçamental da Receita (%)	Receita Cobrada Líquida / Dotações Corrigidas	39%	32%
Grau de Execução Orçamental da Despesa (%)	Despesa Paga Líquida / Dotações Corrigidas	39%	32%
Saldo Corrente	Receita Corrente - Despesa Corrente	- 9 691 012,09 €	- 5 614 924,33 €
Saldo de Capital	Receita de Capital - Despesa de Capital	9 756 332,01 €	7 108 207,59 €
Saldo Primário	Receita Efectiva-Despesa Efectiva + Juros e outros encargos	89 687,03 €	89 687,03 €
Saldo Global	Receita efectiva - Despesa efectiva	89 687,03 €	89 687,03 €
Grau de Realização das Liquidações	Recebimentos/Liquidações	84%	100%
Grau de Execução das Obrigações	Pagamentos/ Obrigações	42%	33%



REGIÃO AUTÓNOMA DOS AÇORES  
SECRETARIA REGIONAL DO TURISMO, MOBILIDADE E INFRAESTRUTURAS  
FUNDO REGIONAL DE APOIO À COESÃO E AO DESENVOLVIMENTO ECONÓMICO

---

*[Handwritten signature]*

## 2. Desempenho Económico

Com a implementação do novo sistema de normalização contabilística para a administração pública, a reestruturação, parametrização, métodos de registo e avaliação foram alterados de forma a corresponder às exigências de prestação de contas.

A demonstração de desempenho económico mostra os rendimentos obtidos e gastos incorridos durante o ano de 2024 ajustados ao desenvolvimento da sua atividade.

### 2.1. Rendimentos

Em 2024, após a redefinição dos rendimentos da entidade, o FRACDE obteve os seguintes rendimentos.

<b><i>Rendimentos</i></b>	
Prestação de serviços	3 548 303,59 €
Transferências correntes e subsídios à exploração obtidos	11 916 701,12 €
Rendimentos/Gastos	- €
Outros rendimentos e ganhos	90 032,88 €
<b><i>Total</i></b>	<b>15 555 037,59 €</b>

O valor das prestações de serviço refere-se ao volume de faturação (S/IVA) efetuado na Aerogare Civil das Lages, durante o ano de 2024, relativo às taxas de ocupação de espaços físicos, taxas de passageiros de desembarcados, taxas de bagagem entre outros.

A maior fatia dos Rendimentos provém das transferências da RAA num total 11.916.701,12 €. De notar, que no ano anterior, as transferências foram 7.177.011,98 €. O valor orçamentado de transferências para o ano de 2024 era de 33.577. 954 €

Comparativamente ao ano anterior, os valores das prestações de serviço aumentaram em virtude de uma melhoria no desempenho da economia pela redução do impacto da situação pandémica.



REGIÃO AUTÓNOMA DOS AÇORES  
SECRETARIA REGIONAL DO TURISMO, MOBILIDADE E INFRAESTRUTURAS  
FUNDO REGIONAL DE APOIO À COESÃO E AO DESENVOLVIMENTO ECONÓMICO

---

*[Handwritten signature]*

## 2.2. Gastos

Na estrutura de gastos não se registaram grandes alterações nem redefinições, sendo a mesma composta por:

<i>Fornecimento e Serviços Externos</i>	238.303,98 €
<i>Gastos com pessoal</i>	222.877,57 €
<i>Transferências e subsídios concedidos</i>	15.576.063,50 €
<i>Gastos de depreciação</i>	63.175,73 €
<b>Total de Gastos</b>	<b>16 100 420,78 €</b>

Verifica-se que a maior parte dos gastos são referentes aos subsídios concedidos relativos a: - compensação gasóleo agrícola; - compensação gasóleo pesca artesanal e cabinada; - preços bancas e pescadores (com motores a gasolina); - transporte de combustível InterIlhas, transporte de mercadorias entre as ilhas das Flores e do Corvo, e subsídios para a aquisição de combustível das Associações de Bombeiros Voluntários da RAA.

Os restantes custos referem-se ao normal funcionamento do FRACDE, nomeadamente os gastos com pessoal, fornecimentos e serviços externos, bem como as amortizações do imobilizado usado. Também se destacam as despesas com reparação de contentores de transporte de combustível e de gado vivo.

## 2.3. Resultados

O Resultado Líquido do Exercício de 2024, atingiu o valor negativo de – 3.742.375,8 € (-7.796.775,78 € em 2023).

O agravamento da situação financeira, deveu-se à contabilização, pelo método da equivalência patrimonial, do Resultado Líquido das Ilhas de Valor no montante - 3. 195. 596,90€ (o FRACDE detém 49,4% do capital), para além de subsídios concedidos no valor de 15.576.063,50 € e ao não





REGIÃO AUTÓNOMA DOS AÇORES  
SECRETARIA REGIONAL DO TURISMO, MOBILIDADE E INFRAESTRUTURAS  
FUNDO REGIONAL DE APOIO À COESÃO E AO DESENVOLVIMENTO ECONÓMICO

---

recebimento das transferências de verbas da RAA, previstas no orçamento de 2024 (- 18. 001. 890,50 €).

### 3. Fluxos de Caixa

A Demonstração de Fluxos de Caixa, detalhadamente explicada no ponto 8 da NCP1 do Decreto-Lei 192/2015, mostra quais as atividades que financiam a entidade.

Em 2024, os fluxos de caixa gerados em atividades operacionais revelam um valor negativo de 9.834.268,39 € resultante, na sua maioria, dos pagamentos de transferências e subsídios concedidos

Este valor só é coberto pelas atividades de investimento, nomeadamente nos recebimentos provenientes de subsídios à exploração, que na prática dizem respeito às transferências do Orçamento da RAA para o FRACDE.

Em 2024, o ciclo de atividade de financiamento não teve qualquer impacto na demonstração de fluxos de caixa, pelo facto de o FRACDE não recorrer a linhas de financiamento.

No final de 2024, o valor de caixa e seus equivalentes atingiu 68.253,89 € que transita para 2025.

### 4. Desempenho Financeiro

O total do ativo registou um decréscimo de 774.470,60 €, comparativamente ao ano anterior, proveniente do crescimento do ativo corrente, mais concretamente com a o aumento da dívida de clientes em 2.540.115,70 € e uma redução no ativo não corrente, participações financeiras, no valor de -3. 232. 305,90 €.

Relativamente ao total do património líquido registou uma redução de – 3.778.007,22 €, rubrica de resultados transitados e do resultado líquido do exercício.

O total do passivo sofreu um aumento de 3.003.536,62 €, resultante do aumento da rubrica credores por transferências e subsídios concedidos.



REGIÃO AUTÓNOMA DOS AÇORES  
SECRETARIA REGIONAL DO TURISMO, MOBILIDADE E INFRAESTRUTURAS  
FUNDO REGIONAL DE APOIO À COESÃO E AO DESENVOLVIMENTO ECONÓMICO

F  
W

## 5. Indicadores Económico-Financeiros

Os indicadores expressos no quadro seguinte são referência da UNILEO sendo os seus valores baseados nas Demonstrações Financeiras (Balanço e Demonstração de Resultados por Natureza).

Indicadores Económico - Financeiros			
Nome do Indicador	Fórmula	2024	2023
Liquidez Geral	Ativo Corrente/Passivo Corrente	0,47	0,40
Liquidez Reduzida	(Ativo Corrente - Inventários)/Passivo Corrente	0,47	0,40
Liquidez Imediata	Disponibilidades/Passivo Corrente	0,00	0,01
Rentabilidade Operacional do Volume de Negócios	(Resultados Operacionais / Volume de Negócios)x 100	-24,20%	-85,19%
Rentabilidade do Património Líquido	(Resultados Líquidos/ Património Líquido) x100	-157,97%	-126,82%
Rentabilidade Operacional do Ativo	(Resultados Operacionais/Ativo) x100	-18,14%	-18,30%
Grau de Rotação do Ativo	Volume de Negócios/ Ativo	0,75	0,42
Prazo Médio de Recebimentos	Saldo Médio de Clientes/Saldo Médio de Volume de Negócios x365	202	241
Autonomia Financeira	Património Líquido/ Ativo	11,5%	28,7%
Solvabilidade	Património Líquido/Passivo	13%	40%
Grau de Cobertura dos Gastos	Resultados Operacionais/ Gastos	-19,46%	-44,45%
Endividamento	Passivo/Ativo	88,52%	71,29%

## 6. Outros Eventos a Registrar

O Fundo Regional de Apoio à Coesão interpôs uma ação judicial no sentido de recuperar os valores em dívida a receber respeitantes ao Fator de Uniformização, aguardando audiência em tribunal.

Existe também preocupação com o saldo da dívida dos clientes, 8.542.012,13 €, onde se destaca as empresas do grupo SATA.

O equilíbrio das contas do FRACDE pode ser conseguido de duas formas. Alterando a política dos combustíveis através dos aumentos do ISP em combinação com aumento do preço dos produtos compensados com fatores de uniformização de preços. Assumindo que se pretende manter os preços



REGIÃO AUTÓNOMA DOS AÇORES  
SECRETARIA REGIONAL DO TURISMO, MOBILIDADE E INFRAESTRUTURAS  
FUNDO REGIONAL DE APOIO À COESÃO E AO DESENVOLVIMENTO ECONÓMICO

---

atuais e o nível de impostos, haverá necessidade de haver transferências adequadas do Orçamento da Região.

A 31 de dezembro de 2024 o Património Líquido do FRACDE totalizava 2.369.710.53 €, (6.147.717,75€), o que demonstra a degradação da situação financeira, devido aos resultados líquidos negativos dos últimos exercícios.

O Conselho Diretivo