

## Ficha de análise e resultados por Direção de Serviços

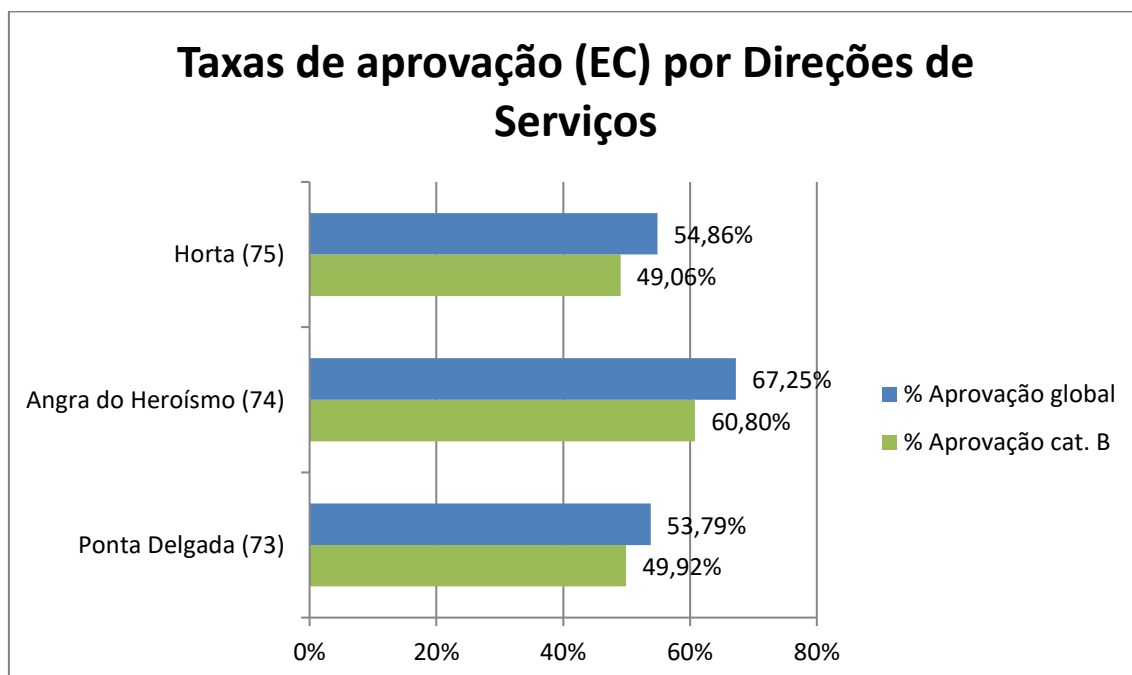
A taxa de aprovação global na Região Autónoma dos Açores, nas provas realizadas por candidatos propostos por escolas de condução, neste trimestre é de **54,46 %**, para um total de **3367** provas, considerando apenas a categoria B a taxa corresponde a **51,64 %**, num total de **2841** provas.

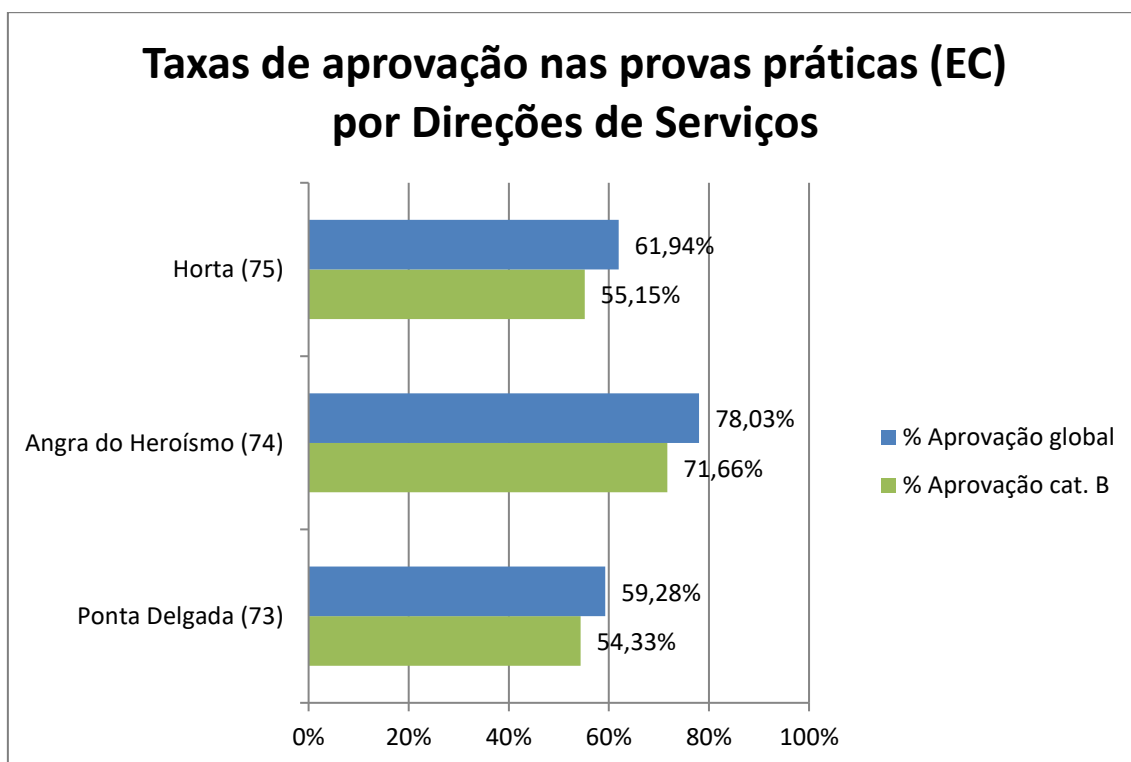
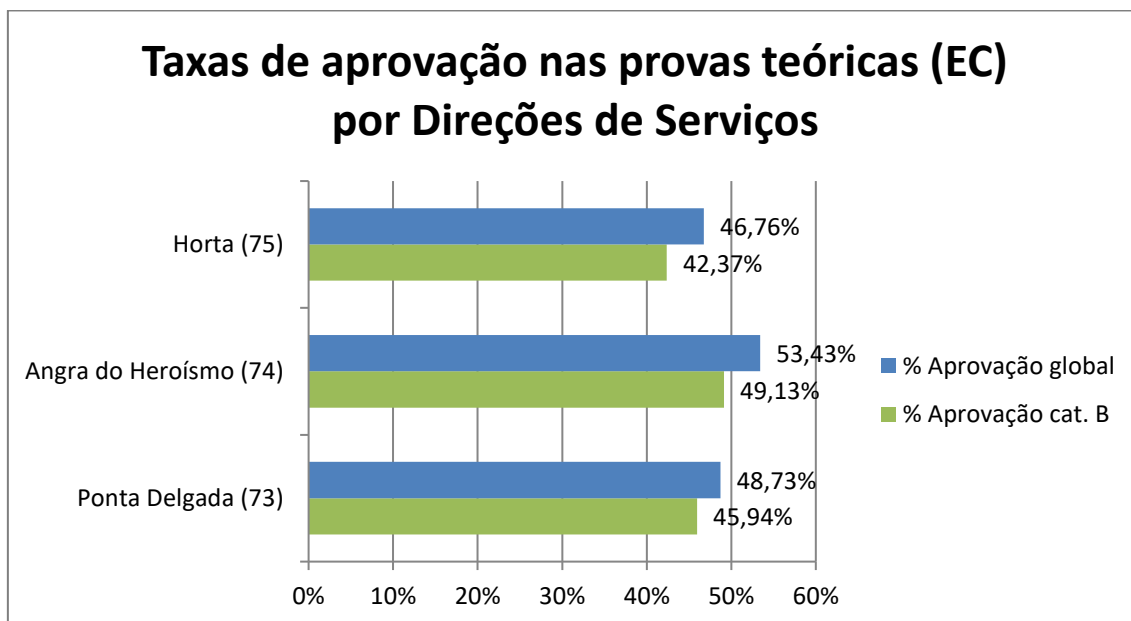
A taxa de aprovação global nas provas teóricas, realizadas por candidatos propostos por escolas de condução, é de **49,25 %**, para um total de **1677** provas, enquanto que nas provas práticas é **63,61 %**, para um total de **1690** provas. Em relação à categoria B, a respetiva taxa de aprovação nas provas teóricas é de **46,01 %**, para um total de **1454**, enquanto nas provas práticas a taxa de aprovação é de **57,53 %** para um total de **1387** provas realizadas.

A Direção de Serviços de Viação e Transportes Terrestres que efetuou mais provas de candidatos propostos por escolas de condução neste período foi a de Ponta Delgada, um total de **2272** provas, seguido da Direção de Serviços de Angra do Heroísmo e Horta, com **632** e **463** provas efetuadas respetivamente.

Em relação às taxas de aprovação globais das provas efetuadas por candidatos propostos por escolas de condução, pode-se verificar que os melhores resultados ocorreram na Direção de Serviços de Viação e Transportes Terrestres de Angra do Heroísmo, com uma taxa de aprovação global de **67,25 %**, as Direções de Horta e de Ponta Delgada de apresentaram as seguintes taxas de aprovação, **54,86 %** e **53,79 %** respetivamente.

Considerando as provas dos candidatos dispensados da propositura a exame por escola de condução, constata-se que houve um total de **93** provas teóricas e **214** provas práticas com as respetivas taxas de aprovação de **49,46 %** e **91,59 %**.





**Direção de Serviços de Viação e Transportes Terrestres de Ponta Delgada (73)**

## Taxas de aprovação nas provas teóricas, por escola de condução

Escolas de Condução	N.º total de provas	N.º total de aprovações	N.º provas cat. B	N.º aprovações cat. B	% Aprovação global	% Aprovação cat. B
AÇOREANA	62	36	57	33	58,06%	57,89%
AGILDRIVE	17	7	9	3	41,18%	33,33%
ARRIFES	45	22	44	21	48,89%	47,73%
BOA VIAGEM	56	31	49	26	55,36%	53,06%
CAMPOS	86	39	65	29	45,35%	44,62%
CENTRAL	73	38	69	34	52,05%	49,28%
CONFORTO	63	30	58	28	47,62%	48,28%
ESTRELA DA MANHÃ	75	43	59	34	57,33%	57,63%
IDEAL	72	35	57	23	48,61%	40,35%
ILHA AMARELA	28	11	20	7	39,29%	35,00%
ILHA VERDE	114	67	100	56	58,77%	56,00%
J. AMARAL	102	37	100	35	36,27%	35,00%
LAGOENSE	49	23	45	19	46,94%	42,22%
NORDESTENSE	17	10	17	10	58,82%	58,82%
PDL	45	23	42	20	51,11%	47,62%
POPULAR	64	20	63	19	31,25%	30,16%
PÔR-do-SOL	14	9	12	7	64,29%	58,33%
QUINTAS DO MAR	38	16	38	16	42,11%	42,11%
S. MIGUEL	32	21	29	19	65,63%	65,52%
SANTA CLARA	33	27	15	10	81,82%	66,67%
SOBRE RODAS	47	14	47	14	29,79%	29,79%
VILA FRANCA DO CAMPO	52	18	52	18	34,62%	34,62%

## Taxas de aprovação nas provas práticas, por escola de condução

Escolas de Condução	N.º total de provas	N.º total de aprovações	N.º provas cat. B	N.º aprovações cat. B	% Aprovação global	% Aprovação cat. B
AÇOREANA	66	44	61	39	66,67%	63,93%
AGILDRIVE	7	7	3	3	100,00%	100,00%
ARRIFES	47	21	44	19	44,68%	43,18%
BOA VIAGEM	93	51	83	41	54,84%	49,40%
CAMPOS	69	31	65	28	44,93%	43,08%
CENTRAL	79	36	71	29	45,57%	40,85%
CONFORTO	50	35	47	32	70,00%	68,09%
ESTRELA DA MANHÃ	88	47	72	36	53,41%	50,00%
IDEAL	54	41	31	20	75,93%	64,52%
ILHA AMARELA	13	12	11	10	92,31%	90,91%
ILHA VERDE	125	85	105	65	68,00%	61,90%
J. AMARAL	70	41	66	37	58,57%	56,06%
LAGOENSE	55	30	50	25	54,55%	50,00%
NORDESTENSE	18	15	18	15	83,33%	83,33%
PDL	52	24	49	22	46,15%	44,90%
POPULAR	37	25	35	23	67,57%	65,71%
PÔR-do-SOL	14	10	9	5	71,43%	55,56%
QUINTAS DO MAR	36	18	35	17	50,00%	48,57%
S. MIGUEL	23	18	22	17	78,26%	77,27%
SANTA CLARA	34	30	11	7	88,24%	63,64%
SOBRE RODAS	16	5	16	5	31,25%	31,25%
VILA FRANCA DO CAMPO	42	19	42	19	45,24%	45,24%

**Direção de Serviços de Viação e Transportes Terrestres de Angra do Heroísmo (74)**

## Taxas de aprovação nas provas teóricas, por escola de condução

Escolas de Condução	N.º total de provas	N.º total de aprovações	N.º provas cat. B	N.º aprovações cat. B	% Aprovação global	% Aprovação cat. B
ANGRENSE	44	26	33	17	59,09%	51,52%
BRISA DO MAR	25	20	20	17	80,00%	85,00%
DINARTE	51	11	48	10	21,57%	20,83%
ILHA 3	25	21	7	6	84,00%	85,71%
ILHA BRANCA	16	8	15	7	50,00%	46,67%
ILHA BRAVA	41	20	33	15	48,78%	45,45%
LUZ VERDE	36	21	36	21	58,33%	58,33%
PRAIENSE	20	17	19	16	85,00%	84,21%
SANTA ISABEL	19	4	19	4	21,05%	21,05%

## Taxas de aprovação nas provas práticas, por escola de condução

Escolas de Condução	N.º total de provas	N.º total de aprovações	N.º provas cat. B	N.º aprovações cat. B	% Aprovação global	% Aprovação cat. B
ANGRENSE	65	55	34	28	84,62%	82,35%
BRISA DO MAR	48	38	40	31	79,17%	77,50%
DINARTE	24	23	11	10	95,83%	90,91%
ILHA 3	36	30	17	14	83,33%	82,35%
ILHA BRANCA	26	25	17	16	96,15%	94,12%
ILHA BRAVA	56	47	36	27	83,93%	75,00%
LUZ VERDE	55	27	55	27	49,09%	49,09%
PRAIENSE	38	28	30	20	73,68%	66,67%
SANTA ISABEL	7	4	7	4	57,14%	57,14%

**Direção de Serviços de Viação e Transportes Terrestres de Horta (75)**

Taxas de aprovação nas provas teóricas, por escola de condução

Escolas de Condução	N.º total de provas	N.º total de aprovações	N.º provas cat. B	N.º aprovações cat. B	% Aprovação global	% Aprovação cat. B
<b>CAMPOS</b>	47	20	39	12	42,55%	30,77%
<b>ILHA AZUL</b>	39	21	29	17	53,85%	58,62%
<b>INOVA</b>	11	3	11	3	27,27%	27,27%
<b>LAJENSE</b>	19	7	19	7	36,84%	36,84%
<b>LOSANGOFELIZ</b>	49	25	35	15	51,02%	42,86%
<b>OÁSIS</b>	25	13	18	9	52,00%	50,00%
<b>PICOENSE</b>	26	12	26	12	46,15%	46,15%

Taxas de aprovação nas provas práticas, por escola de condução

Escolas de Condução	N.º total de provas	N.º total de aprovações	N.º provas cat. B	N.º aprovações cat. B	% Aprovação global	% Aprovação cat. B
<b>CAMPOS</b>	23	22	14	13	95,65%	92,86%
<b>ILHA AZUL</b>	49	27	43	21	55,10%	48,84%
<b>ILHA FLORES</b>	12	8	12	8	66,67%	66,67%
<b>INOVA</b>	12	7	12	7	58,33%	58,33%
<b>LAJENSE</b>	11	10	11	10	90,91%	90,91%
<b>LOSANGOFELIZ</b>	86	44	59	24	51,16%	40,68%
<b>OÁSIS</b>	22	19	11	8	86,36%	72,73%
<b>PICOENSE</b>	32	16	32	16	50,00%	50,00%

**Exames Autopropostos**

Provas teóricas da Direção de Serviços de Viação e Transportes Terrestres de Ponta Delgada (73)

<b>Categorias</b>	<b>N.º total de provas</b>	<b>N.º total de aprovações</b>	<b>% Aprovação global</b>
<b>AM</b>	56	27	48,21%
<b>A</b>	4	2	50,00%
<b>B</b>	1	0	0,00%
<b>D</b>	1	0	0,00%
<b>G3/T3</b>	1	1	100,00%

Provas teóricas da Direção de Serviços de Viação e Transportes Terrestres de Angra do Heroísmo (74)

<b>Categorias</b>	<b>N.º total de provas</b>	<b>N.º total de aprovações</b>	<b>% Aprovação global</b>
<b>AM</b>	23	10	43,48%

Provas teóricas da Direção de Serviços de Viação e Transportes Terrestres de Horta (75)

<b>Categorias</b>	<b>N.º total de provas</b>	<b>N.º total de aprovações</b>	<b>% Aprovação global</b>
<b>AM</b>	7	6	85,71%

Provas práticas da Direção de Serviços de Viação e Transportes Terrestres de Ponta Delgada (73)

<b>Categorias</b>	<b>N.º total de provas</b>	<b>N.º total de aprovações</b>	<b>% Aprovação global</b>
<b>AM</b>	39	38	97,44%
<b>A1</b>	1	1	100,00%
<b>A2</b>	1	1	100,00%
<b>A</b>	3	3	100,00%
<b>B</b>	14	13	92,86%
<b>BE</b>	1	1	100,00%
<b>C</b>	2	2	100,00%
<b>D</b>	1	1	100,00%
<b>G3/T3</b>	12	12	100,00%

Provas práticas da Direção de Serviços de Viação e Transportes Terrestres de Angra do Heroísmo (74)

<b>Categorias</b>	<b>N.º total de provas</b>	<b>N.º total de aprovações</b>	<b>% Aprovação global</b>
<b>AM</b>	13	8	61,54%
<b>A1</b>	1	1	100,00%
<b>A2</b>	2	2	100,00%
<b>A</b>	3	3	100,00%
<b>B</b>	13	11	84,62%
<b>BE</b>	30	29	96,67%
<b>C</b>	2	2	100,00%
<b>G3/T3</b>	45	44	97,78%



Provas práticas da Direção de Serviços de Viação e Transportes Terrestres de Horta  
(75)

<b>Categorias</b>	<b>N.º total de provas</b>	<b>N.º total de aprovações</b>	<b>% Aprovação global</b>
<b>AM</b>	13	8	61,54%
<b>A1</b>	1	1	100,00%
<b>A2</b>	2	2	100,00%
<b>A</b>	3	3	100,00%
<b>B</b>	13	11	84,62%
<b>BE</b>	30	29	96,67%
<b>C</b>	2	2	100,00%
<b>G3/T3</b>	45	44	97,78%

## Ficha técnica

Os dados representam as taxas de aprovação globais ponderadas pelas diversas provas teóricas/práticas e, de forma autónoma, da prova para a categoria B, dos candidatos a condutor, nas diversas escolas de condução da Região Autónoma dos Açores.

Para apresentação das taxas de aprovação as escolas foram agrupadas por Divisões de Serviços da R.A.A..

Os dados são obtidos segundo os relatórios de provas provenientes da aplicação informática SICC - Sistema Condutor.

A apresentação das escolas de condução, nos diversos distritos, segue uma ordenação alfabética.

Para apuramento das taxas de aprovação foram considerados os seguintes *pressupostos/procedimentos*:

### Universo:

O Universo considerado para o cálculo das taxas de aprovação de cada escola de condução é constituído pelos candidatos marcados para exame, inclui aprovados, reprovados, faltosos, suspensos, cancelados e dispensados.

### Metodologia:

- N.º total de provas = N.º de provas aprovadas + N.º de provas reprovadas, as faltas e as provas suspensas não são contabilizados neste cálculo.
- N.º total de aprovações = N.º total de provas com o resultado de aprovadas;
- N.º provas cat. B = N.º de provas aprovados + N.º de provas reprovados, apenas na categoria B, não fazer confusão com as outras categorias, nomeadamente a B1. As faltas e as provas suspensas não são contabilizadas neste cálculo;
- N.º aprovações cat. B = N.º de provas com o resultado de aprovadas, apenas na categoria B. As faltas e as provas suspensas não são contabilizadas neste cálculo;
- % Aprovação global =  $(\text{N.º total de aprovações} / \text{N.º total de provas}) * 100$ , corresponde à percentagem de aprovação para todas as categorias, contabilizando apenas as provas com os resultados de aprovadas e reprovadas;
- % Aprovação global cat. B =  $(\text{N.º aprovações cat. B} / \text{N.º provas cat. B}) * 100$ , corresponde à percentagem de aprovação relativa à categoria B, contabilizando apenas as provas com os resultados de aprovadas e reprovadas.