

Ficha de análise e resultados por Direção de Serviços

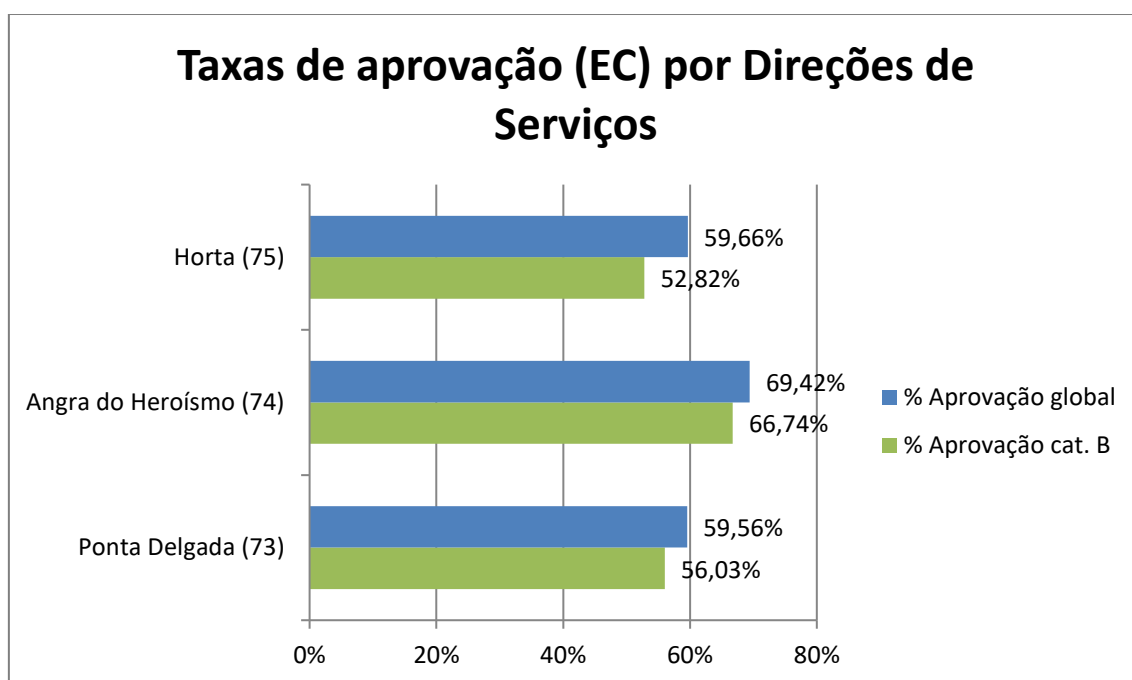
A taxa de aprovação global na Região Autónoma dos Açores, nas provas realizadas por candidatos propostos por escolas de condução, neste trimestre é de **61,30 %**, para um total de **2832** provas, considerando apenas a categoria B a taxa corresponde a **57,61 %**, num total de **2496** provas.

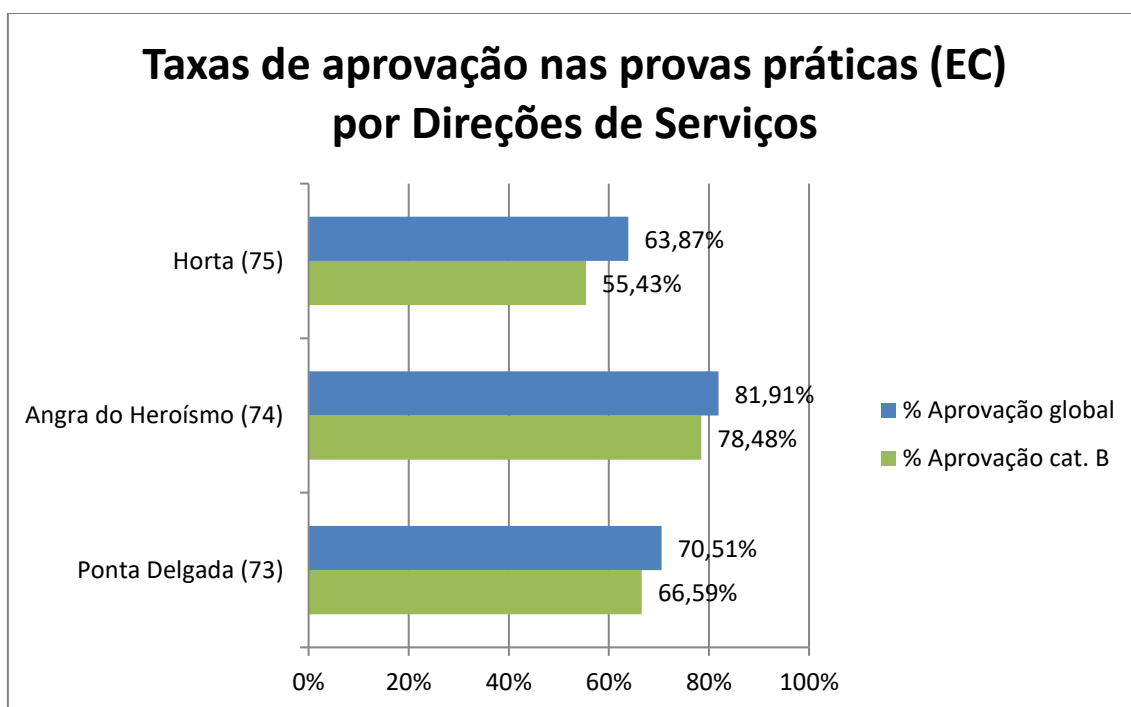
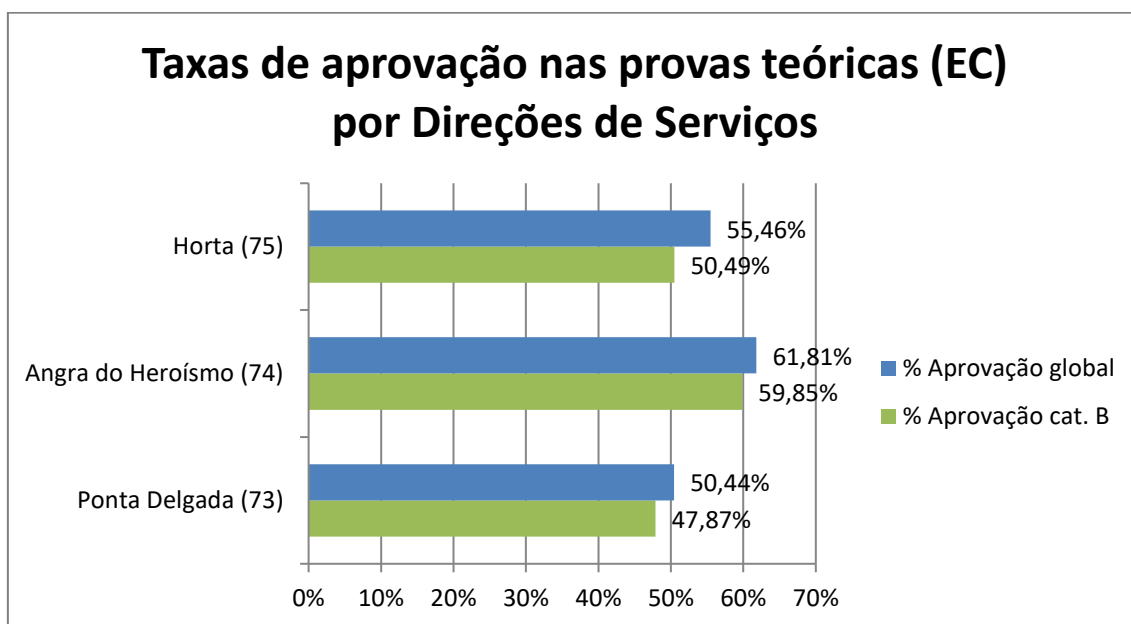
A taxa de aprovação global nas provas teóricas, realizadas por candidatos propostos por escolas de condução, é de **53,05 %**, para um total de **1572** provas, enquanto que nas provas práticas é **71,59 %**, para um total de **1260** provas. Em relação à categoria B, a respetiva taxa de aprovação nas provas teóricas é de **50,31 %**, para um total de **1429**, enquanto nas provas práticas a taxa de aprovação é de **67,39 %** para um total de **1067** provas realizadas.

A Direção de Serviços de Viação e Transportes Terrestres que efetuou mais provas de candidatos propostos por escolas de condução neste período foi a de Ponta Delgada, um total de **2097** provas, seguido da Direção de Serviços de Angra do Heroísmo e Horta, com **497** e **238** provas efetuadas respetivamente.

Em relação às taxas de aprovação globais das provas efetuadas por candidatos propostos por escolas de condução, pode-se verificar que os melhores resultados ocorreram na Direção de Serviços de Viação e Transportes Terrestres de Angra do Heroísmo, com uma taxa de aprovação global de **69,42 %**, as Direções de Horta e de Ponta Delgada apresentaram as seguintes taxas de aprovação, **59,66 %** e **59,56 %** respetivamente.

Considerando as provas dos candidatos dispensados da propositura a exame por escola de condução, constata-se que houve um total de **96** provas teóricas e **138** provas práticas com as respetivas taxas de aprovação de **50,00 %** e **81,88 %**.





Direção de Serviços de Viação e Transportes Terrestres de Ponta Delgada (73)

Taxas de aprovação nas provas teóricas, por escola de condução

Escolas de Condução	N.º total de provas	N.º total de aprovações	N.º provas cat. B	N.º aprovações cat. B	% Aprovação global	% Aprovação cat. B
AÇOREANA	69	40	65	36	57,97%	55,38%
AGILDRIVE	22	6	20	5	27,27%	25,00%
ARRIFES	52	20	51	20	38,46%	39,22%
AUTO	0	0	0	0	#DIV/0!	#DIV/0!
BOA VIAGEM	97	44	85	35	45,36%	41,18%
CAMPOS	83	35	73	29	42,17%	39,73%
CENTRAL	60	34	56	30	56,67%	53,57%
CONFORTO	61	39	61	39	63,93%	63,93%
ESTRELA DA MANHÃ	82	40	72	34	48,78%	47,22%
IDEAL	33	27	26	21	81,82%	80,77%
ILHA AMARELA	50	12	45	9	24,00%	20,00%
ILHA VERDE	112	71	95	54	63,39%	56,84%
J. AMARAL	71	29	67	25	40,85%	37,31%
LAGOENSE	48	27	47	26	56,25%	55,32%
NORDESTENSE	23	11	22	10	47,83%	45,45%
PDL	46	29	46	29	63,04%	63,04%
POPULAR	47	19	45	17	40,43%	37,78%
PÔR-do-SOL	20	12	20	12	60,00%	60,00%
QUINTAS DO MAR	36	17	36	17	47,22%	47,22%
S. MIGUEL	28	12	27	11	42,86%	40,74%
SANTA CLARA	16	12	10	6	75,00%	60,00%
SOBRE RODAS	41	17	41	17	41,46%	41,46%
VILA FRANCA DO CAMPO	47	24	47	24	51,06%	51,06%

Taxas de aprovação nas provas práticas, por escola de condução

Escolas de Condução	N.º total de provas	N.º total de aprovações	N.º provas cat. B	N.º aprovações cat. B	% Aprovação global	% Aprovação cat. B
AÇOREANA	62	45	60	43	72,58%	71,67%
AGILDRIVE	4	4	4	4	100,00%	100,00%
ARRIFES	43	17	43	17	39,53%	39,53%
AUTO	0	0	0	0	#DIV/0!	#DIV/0!
BOA VIAGEM	76	49	60	34	64,47%	56,67%
CAMPOS	71	54	52	37	76,06%	71,15%
CENTRAL	73	48	65	40	65,75%	61,54%
CONFORTO	56	38	52	34	67,86%	65,38%
ESTRELA DA MANHÃ	69	48	56	35	69,57%	62,50%
IDEAL	30	24	20	15	80,00%	75,00%
ILHA AMARELA	16	14	10	8	87,50%	80,00%
ILHA VERDE	117	87	96	67	74,36%	69,79%
J. AMARAL	71	55	58	42	77,46%	72,41%
LAGOENSE	33	28	32	27	84,85%	84,38%
NORDESTENSE	18	13	17	12	72,22%	70,59%
PDL	29	22	29	22	75,86%	75,86%
POPULAR	44	34	34	25	77,27%	73,53%
PÔR-do-SOL	16	15	14	13	93,75%	92,86%
QUINTAS DO MAR	37	19	37	19	51,35%	51,35%
S. MIGUEL	13	10	13	10	76,92%	76,92%
SANTA CLARA	18	14	9	7	77,78%	77,78%
SOBRE RODAS	14	9	14	9	64,29%	64,29%
VILA FRANCA DO CAMPO	43	25	42	24	58,14%	57,14%

Direção de Serviços de Viação e Transportes Terrestres de Angra do Heroísmo (74)

Taxas de aprovação nas provas teóricas, por escola de condução

Escolas de Condução	N.º total de provas	N.º total de aprovações	N.º provas cat. B	N.º aprovações cat. B	% Aprovação global	% Aprovação cat. B
ANGRENSE	42	26	30	18	61,90%	60,00%
BRISA DO MAR	27	22	25	20	81,48%	80,00%
DINARTE	36	13	30	8	36,11%	26,67%
ESCOBAR	0	0	0	0	#DIV/0!	#DIV/0!
ILHA 3	30	22	19	14	73,33%	73,68%
ILHA BRANCA	24	9	23	9	37,50%	39,13%
ILHA BRAVA	67	47	64	44	70,15%	68,75%
LUZ VERDE	28	20	28	20	71,43%	71,43%
PRAIENSE	32	26	29	23	81,25%	79,31%
SANTA ISABEL	23	6	21	5	26,09%	23,81%

Taxas de aprovação nas provas práticas, por escola de condução

Escolas de Condução	N.º total de provas	N.º total de aprovações	N.º provas cat. B	N.º aprovações cat. B	% Aprovação global	% Aprovação cat. B
ANGRENSE	26	18	23	15	69,23%	65,22%
BRISA DO MAR	26	19	24	17	73,08%	70,83%
DINARTE	11	11	8	8	100,00%	100,00%
ESCOBAR	0	0	0	0	#DIV/0!	#DIV/0!
ILHA 3	27	22	15	10	81,48%	66,67%
ILHA BRANCA	9	8	8	7	88,89%	87,50%
ILHA BRAVA	26	21	26	21	80,77%	80,77%
LUZ VERDE	19	16	19	16	84,21%	84,21%
PRAIENSE	38	33	31	26	86,84%	83,87%
SANTA ISABEL	6	6	4	4	100,00%	100,00%

Direção de Serviços de Viação e Transportes Terrestres de Horta (75)

Taxas de aprovação nas provas teóricas, por escola de condução

Escolas de Condução	N.º total de provas	N.º total de aprovações	N.º provas cat. B	N.º aprovações cat. B	% Aprovação global	% Aprovação cat. B
ATLÂNTIDA	24	15	20	11	62,50%	55,00%
ILHA AZUL	27	15	21	10	55,56%	47,62%
ILHA FLORES	17	9	17	9	52,94%	52,94%
INOVA	24	11	24	11	45,83%	45,83%
LAJENSE	7	4	7	4	57,14%	57,14%
OÁSIS	8	6	4	2	75,00%	50,00%
PICOENSE	12	6	10	5	50,00%	50,00%

Taxas de aprovação nas provas práticas, por escola de condução

Escolas de Condução	N.º total de provas	N.º total de aprovações	N.º provas cat. B	N.º aprovações cat. B	% Aprovação global	% Aprovação cat. B
ATLÂNTIDA	31	18	24	11	58,06%	45,83%
ILHA AZUL	41	19	36	15	46,34%	41,67%
ILHA FLORES	0	0	0	0	#DIV/0!	#DIV/0!
INOVA	13	9	11	8	69,23%	72,73%
LAJENSE	8	8	8	8	100,00%	100,00%
OÁSIS	6	6	2	2	100,00%	100,00%
PICOENSE	20	16	11	7	80,00%	63,64%

Exames Autopropostos

Provas teóricas da Direção de Serviços de Viação e Transportes Terrestres de Ponta Delgada (73)

Categorias	N.º total de provas	N.º total de aprovações	% Aprovação global
AM	79	34	43,04%

Provas teóricas da Direção de Serviços de Viação e Transportes Terrestres de Angra do Heroísmo (74)

Categorias	N.º total de provas	N.º total de aprovações	% Aprovação global
AM	11	9	81,82%

Provas teóricas da Direção de Serviços de Viação e Transportes Terrestres de Horta (75)

Categorias	N.º total de provas	N.º total de aprovações	% Aprovação global
AM	6	5	83,33%

Provas práticas da Direção de Serviços de Viação e Transportes Terrestres de Ponta Delgada (73)

Categorias	N.º total de provas	N.º total de aprovações	% Aprovação global
AM	36	34	94,44%
A1	1	1	100,00%
A	7	7	100,00%
B	39	39	100,00%
BE	3	3	100,00%
C	1	1	100,00%
G3	1	1	100,00%

Provas práticas da Direção de Serviços de Viação e Transportes Terrestres de Angra do Heroísmo (74)

Categorias	N.º total de provas	N.º total de aprovações	% Aprovação global
AM	17	8	47,06%
A	4	4	100,00%
B	9	8	88,89%
BE	8	7	87,50%

Provas práticas da Direção de Serviços de Viação e Transportes Terrestres de Horta (75)

Categorias	N.º total de provas	N.º total de aprovações	% Aprovação global
AM	14	6	42,86%
A	3	3	100,00%
B	6	4	66,67%
C	1	1	100,00%

Ficha técnica

Os dados representam as taxas de aprovação globais ponderadas pelas diversas provas teóricas/práticas e, de forma autónoma, da prova para a categoria B, dos candidatos a condutor, nas diversas escolas de condução da Região Autónoma dos Açores.

Para apresentação das taxas de aprovação as escolas foram agrupadas por Divisões de Serviços da R.A.A..

Os dados são obtidos segundo os relatórios de provas provenientes da aplicação informática SICC - Sistema Condutor.

A apresentação das escolas de condução, nos diversos distritos, segue uma ordenação alfabética.

Para apuramento das taxas de aprovação foram considerados os seguintes *pressupostos/procedimentos*:

Universo:

O Universo considerado para o cálculo das taxas de aprovação de cada escola de condução é constituído pelos candidatos marcados para exame, inclui aprovados, reprovados, faltosos, suspensos, cancelados e dispensados.

Metodologia:

- N.º total de provas = N.º de provas aprovadas + N.º de provas reprovadas, as faltas e as provas suspensas não são contabilizados neste cálculo.
- N.º total de aprovações = N.º total de provas com o resultado de aprovadas;
- N.º provas cat. B = N.º de provas aprovados + N.º de provas reprovados, apenas na categoria B, não fazer confusão com as outras categorias, nomeadamente a B1. As faltas e as provas suspensas não são contabilizadas neste cálculo;
- N.º aprovações cat. B = N.º de provas com o resultado de aprovadas, apenas na categoria B. As faltas e as provas suspensas não são contabilizadas neste cálculo;
- % Aprovação global = $(\text{N.º total de aprovações} / \text{N.º total de provas}) * 100$, corresponde à percentagem de aprovação para todas as categorias, contabilizando apenas as provas com os resultados de aprovadas e reprovadas;
- % Aprovação global cat. B = $(\text{N.º aprovações cat. B} / \text{N.º provas cat. B}) * 100$, corresponde à percentagem de aprovação relativa à categoria B, contabilizando apenas as provas com os resultados de aprovadas e reprovadas.