

Ficha de análise e resultados por Direção de Serviços

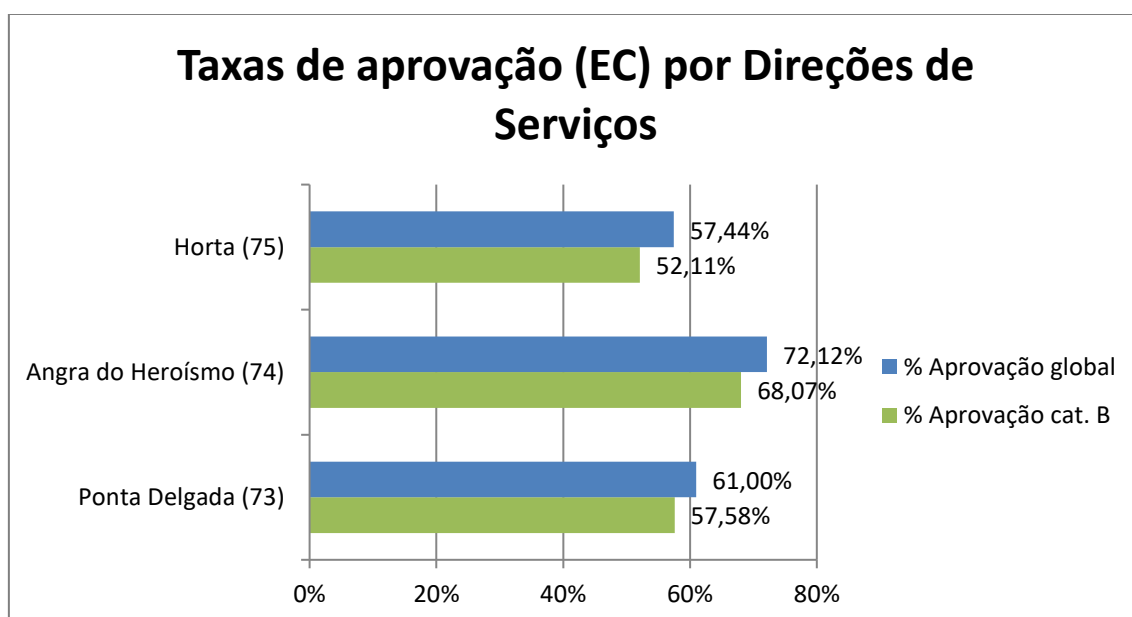
A taxa de aprovação global na Região Autónoma dos Açores, nas provas realizadas por candidatos propostos por escolas de condução, neste trimestre é de **63,24 %**, para um total de **3139** provas, considerando apenas a categoria B a taxa corresponde a **59,30 %**, num total de **2720** provas.

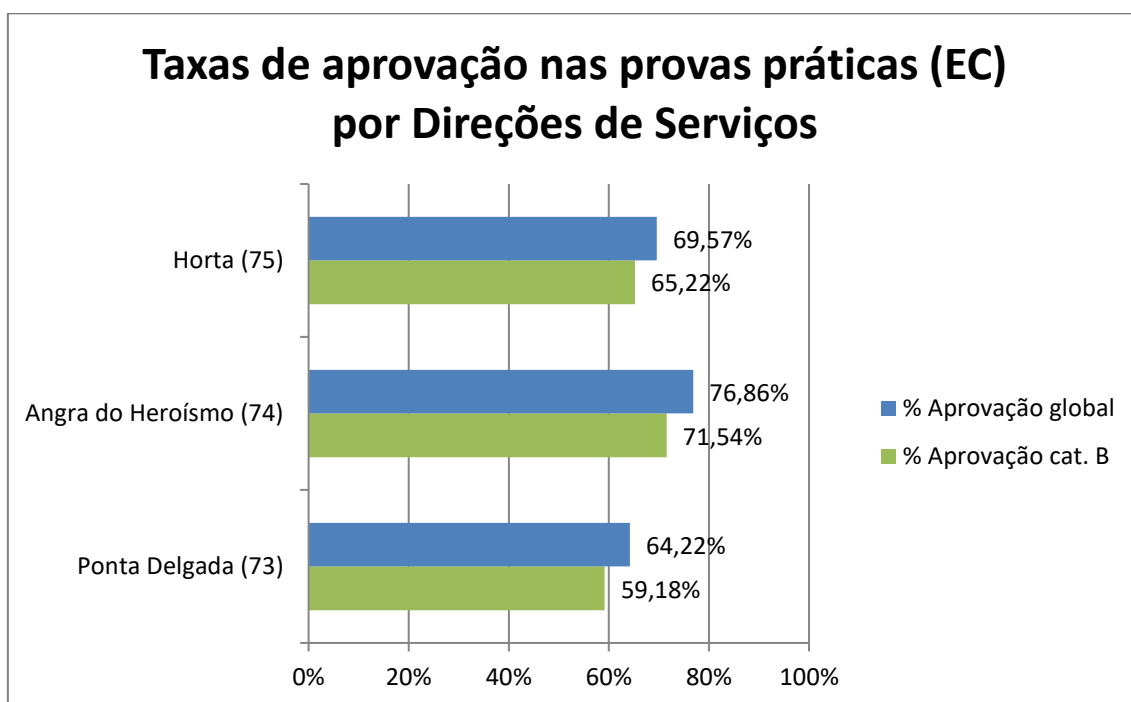
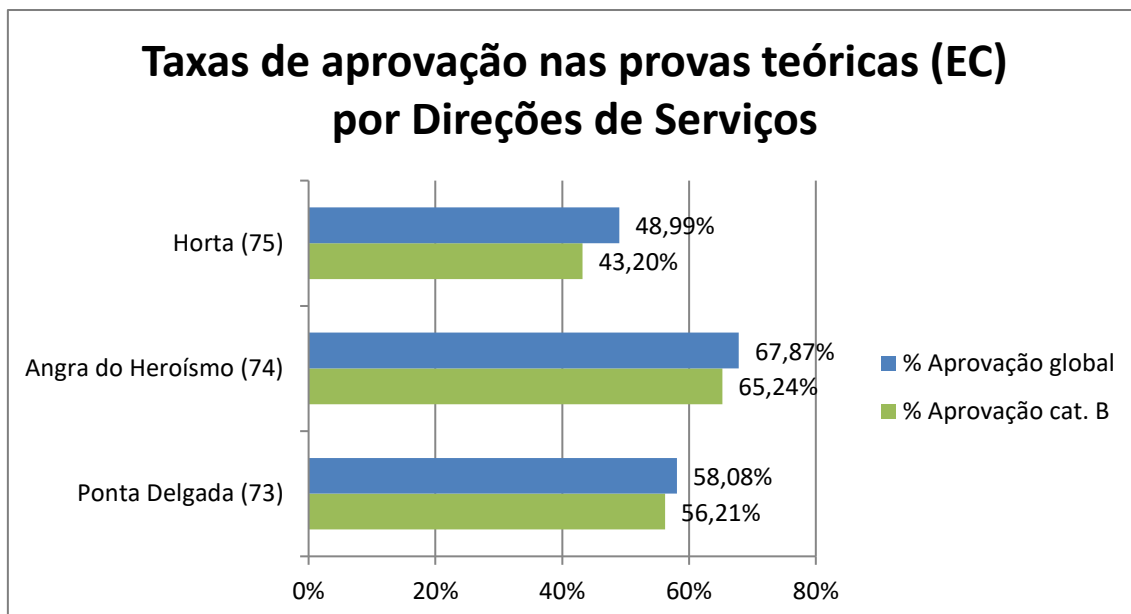
A taxa de aprovação global nas provas teóricas, realizadas por candidatos propostos por escolas de condução, é de **59,28 %**, para um total de **1670** provas, enquanto que nas provas práticas é **67,73 %**, para um total de **1469** provas. Em relação à categoria B, a respetiva taxa de aprovação nas provas teóricas é de **56,72 %**, para um total de **1488**, enquanto nas provas práticas a taxa de aprovação é de **62,42 %** para um total de **1232** provas realizadas.

A Direção de Serviços de Viação e Transportes Terrestres que efetuou mais provas de candidatos propostos por escolas de condução neste período foi a de Ponta Delgada, um total de **2064** provas, seguido da Direção de Serviços de Angra do Heroísmo e Horta, com **739** e **336** provas efetuadas respetivamente.

Em relação às taxas de aprovação globais das provas efetuadas por candidatos propostos por escolas de condução, pode-se verificar que os melhores resultados ocorreram na Direção de Serviços de Viação e Transportes Terrestres de Angra do Heroísmo, com uma taxa de aprovação global de **72,12%**, as Direções de Ponta Delgada e de Horta apresentaram as seguintes taxas de aprovação, **61,00 %** e **57,44 %** respetivamente.

Considerando as provas dos candidatos dispensados da propositura a exame por escola de condução, constata-se que houve um total de **91** provas teóricas e **147** provas práticas com as respetivas taxas de aprovação de **68,13 %** e **75,51 %**.





Direção de Serviços de Viação e Transportes Terrestres de Ponta Delgada (73)

Taxas de aprovação nas provas teóricas, por escola de condução

Escolas de Condução	N.º total de provas	N.º total de aprovações	N.º provas cat. B	N.º aprovações cat. B	% Aprovação global	% Aprovação cat. B
AÇOREANA	60	48	57	45	80,00%	78,95%
AGILDRIVE	34	11	32	11	32,35%	34,38%
ARRIFES	67	46	66	45	68,66%	68,18%
AUTO	1	1	1	1	100,00%	100,00%
BOA VIAGEM	59	38	49	29	64,41%	59,18%
CAMPOS	82	44	72	39	53,66%	54,17%
CENTRAL	85	44	82	42	51,76%	51,22%
CONFORTO	73	38	72	37	52,05%	51,39%
ESTRELA DA MANHÃ	66	50	52	38	75,76%	73,08%
ILHA AMARELA	47	12	42	10	25,53%	23,81%
ILHA VERDE	98	63	88	57	64,29%	64,77%
J. AMARAL	85	47	79	41	55,29%	51,90%
LAGOENSE	65	42	64	41	64,62%	64,06%
NORDESTENSE	35	18	35	18	51,43%	51,43%
POPULAR	37	19	37	19	51,35%	51,35%
PÔR-do-SOL	16	13	16	13	81,25%	81,25%
QUINTAS DO MAR	45	19	45	19	42,22%	42,22%
S. MIGUEL	40	21	35	18	52,50%	51,43%
SANTA CLARA	30	28	10	8	93,33%	80,00%
SOBRE RODAS	16	10	15	9	62,50%	60,00%
VILA FRANCA DO CAMPO	42	17	42	17	40,48%	40,48%

Taxas de aprovação nas provas práticas, por escola de condução

Escolas de Condução	N.º total de provas	N.º total de aprovações	N.º provas cat. B	N.º aprovações cat. B	% Aprovação global	% Aprovação cat. B
AÇOREANA	53	37	50	34	69,81%	68,00%
AGILDRIVE	12	10	11	9	83,33%	81,82%
ARRIFES	43	15	42	14	34,88%	33,33%
AUTO	2	1	2	1	50,00%	50,00%
BOA VIAGEM	87	51	75	39	58,62%	52,00%
CAMPOS	84	53	72	41	63,10%	56,94%
CENTRAL	102	45	102	45	44,12%	44,12%
CONFORTO	57	42	46	32	73,68%	69,57%
ESTRELA DA MANHÃ	67	49	48	31	73,13%	64,58%
ILHA AMARELA	22	22	12	12	100,00%	100,00%
ILHA VERDE	113	69	91	48	61,06%	52,75%
J. AMARAL	50	40	41	31	80,00%	75,61%
LAGOENSE	60	37	60	37	61,67%	61,67%
NORDESTENSE	9	9	9	9	100,00%	100,00%
POPULAR	32	26	27	21	81,25%	77,78%
PÔR-do-SOL	22	19	18	15	86,36%	83,33%
QUINTAS DO MAR	29	21	29	21	72,41%	72,41%
S. MIGUEL	29	17	28	16	58,62%	57,14%
SANTA CLARA	32	26	14	8	81,25%	57,14%
SOBRE RODAS	22	11	19	9	50,00%	47,37%
VILA FRANCA DO CAMPO	54	30	54	30	55,56%	55,56%

Direção de Serviços de Viação e Transportes Terrestres de Angra do Heroísmo (74)

Taxas de aprovação nas provas teóricas, por escola de condução

Escolas de Condução	N.º total de provas	N.º total de aprovações	N.º provas cat. B	N.º aprovações cat. B	% Aprovação global	% Aprovação cat. B
ANGRENSE	55	44	40	31	80,00%	77,50%
BRISA DO MAR	51	41	45	36	80,39%	80,00%
DINARTE	39	10	31	6	25,64%	19,35%
ILHA 3	40	34	23	17	85,00%	73,91%
ILHA BRANCA	22	15	16	10	68,18%	62,50%
ILHA BRAVA	42	30	42	30	71,43%	71,43%
LUZ VERDE	47	34	46	33	72,34%	71,74%
PRAIENSE	51	39	49	37	76,47%	75,51%
SANTA ISABEL	42	17	36	14	40,48%	38,89%

Taxas de aprovação nas provas práticas, por escola de condução

Escolas de Condução	N.º total de provas	N.º total de aprovações	N.º provas cat. B	N.º aprovações cat. B	% Aprovação global	% Aprovação cat. B
ANGRENSE	66	52	39	26	78,79%	66,67%
BRISA DO MAR	50	35	45	31	70,00%	68,89%
DINARTE	25	21	22	18	84,00%	81,82%
ILHA 3	55	48	25	20	87,27%	80,00%
ILHA BRANCA	16	13	12	9	81,25%	75,00%
ILHA BRAVA	38	32	37	31	84,21%	83,78%
LUZ VERDE	40	24	40	24	60,00%	60,00%
PRAIENSE	47	35	38	27	74,47%	71,05%
SANTA ISABEL	13	9	9	5	69,23%	55,56%

Direção de Serviços de Viação e Transportes Terrestres de Horta (75)

Taxas de aprovação nas provas teóricas, por escola de condução

Escolas de Condução	N.º total de provas	N.º total de aprovações	N.º provas cat. B	N.º aprovações cat. B	% Aprovação global	% Aprovação cat. B
ATLÂNTIDA	46	20	42	17	43,48%	40,48%
ILHA AZUL	36	20	32	17	55,56%	53,13%
ILHA FLORES	1	0	1	0	0,00%	0,00%
INOVA	31	14	31	14	45,16%	45,16%
LAJENSE	19	8	19	8	42,11%	42,11%
OÁSIS	35	23	16	6	65,71%	37,50%
PICOENSE	30	12	28	11	40,00%	39,29%

Taxas de aprovação nas provas práticas, por escola de condução

Escolas de Condução	N.º total de provas	N.º total de aprovações	N.º provas cat. B	N.º aprovações cat. B	% Aprovação global	% Aprovação cat. B
ATLÂNTIDA	37	20	35	19	54,05%	54,29%
ILHA AZUL	35	20	35	20	57,14%	57,14%
ILHA FLORES	1	1	1	1	100,00%	100,00%
INOVA	15	11	14	10	73,33%	71,43%
LAJENSE	7	7	7	7	100,00%	100,00%
OÁSIS	23	23	7	7	100,00%	100,00%
PICOENSE	20	14	16	11	70,00%	68,75%

Exames Autopropostos

Provas teóricas da Direção de Serviços de Viação e Transportes Terrestres de Ponta Delgada (73)

Categorias	N.º total de provas	N.º total de aprovações	% Aprovação global
AM	46	39	84,78%

Provas teóricas da Direção de Serviços de Viação e Transportes Terrestres de Angra do Heroísmo (74)

Categorias	N.º total de provas	N.º total de aprovações	% Aprovação global
AM	28	14	50,00%

Provas teóricas da Direção de Serviços de Viação e Transportes Terrestres de Horta (75)

Categorias	N.º total de provas	N.º total de aprovações	% Aprovação global
AM	17	9	52,94%

Provas práticas da Direção de Serviços de Viação e Transportes Terrestres de Ponta Delgada (73)

Categorias	N.º total de provas	N.º total de aprovações	% Aprovação global
AM	32	31	96,88%
A	3	3	100,00%
B	8	8	100,00%
BE	14	13	92,86%
C	1	1	100,00%
CE	2	2	100,00%
G3	2	2	100,00%

Provas práticas da Direção de Serviços de Viação e Transportes Terrestres de Angra do Heroísmo (74)

Categorias	N.º total de provas	N.º total de aprovações	% Aprovação global
AM	27	17	62,96%
A	1	1	100,00%
B	15	14	93,33%
BE	4	4	100,00%
C	1	1	100,00%
G3	1	1	100,00%

Provas práticas da Direção de Serviços de Viação e Transportes Terrestres de Horta (75)

Categorias	N.º total de provas	N.º total de aprovações	% Aprovação global
AM	24	8	33,33%
B	1	1	100,00%
BE	11	4	36,36%

Ficha técnica

Os dados representam as taxas de aprovação globais ponderadas pelas diversas provas teóricas/práticas e, de forma autónoma, da prova para a categoria B, dos candidatos a condutor, nas diversas escolas de condução da Região Autónoma dos Açores.

Para apresentação das taxas de aprovação as escolas foram agrupadas por Divisões de Serviços da R.A.A..

Os dados são obtidos segundo os relatórios de provas provenientes da aplicação informática SICC - Sistema Condutor.

A apresentação das escolas de condução, nos diversos distritos, segue uma ordenação alfabética.

Para apuramento das taxas de aprovação foram considerados os seguintes *pressupostos/procedimentos*:

Universo:

O Universo considerado para o cálculo das taxas de aprovação de cada escola de condução é constituído pelos candidatos marcados para exame, inclui aprovados, reprovados, faltosos, suspensos, cancelados e dispensados.

Metodologia:

- N.º total de provas = N.º de provas aprovadas + N.º de provas reprovadas, as faltas e as provas suspensas não são contabilizados neste cálculo.
- N.º total de aprovações = N.º total de provas com o resultado de aprovadas;
- N.º provas cat. B = N.º de provas aprovados + N.º de provas reprovados, apenas na categoria B, não fazer confusão com as outras categorias, nomeadamente a B1. As faltas e as provas suspensas não são contabilizadas neste cálculo;
- N.º aprovações cat. B = N.º de provas com o resultado de aprovadas, apenas na categoria B. As faltas e as provas suspensas não são contabilizadas neste cálculo;
- % Aprovação global = $(\text{N.º total de aprovações} / \text{N.º total de provas}) * 100$, corresponde à percentagem de aprovação para todas as categorias, contabilizando apenas as provas com os resultados de aprovadas e reprovadas;
- % Aprovação global cat. B = $(\text{N.º aprovações cat. B} / \text{N.º provas cat. B}) * 100$, corresponde à percentagem de aprovação relativa à categoria B, contabilizando apenas as provas com os resultados de aprovadas e reprovadas.