

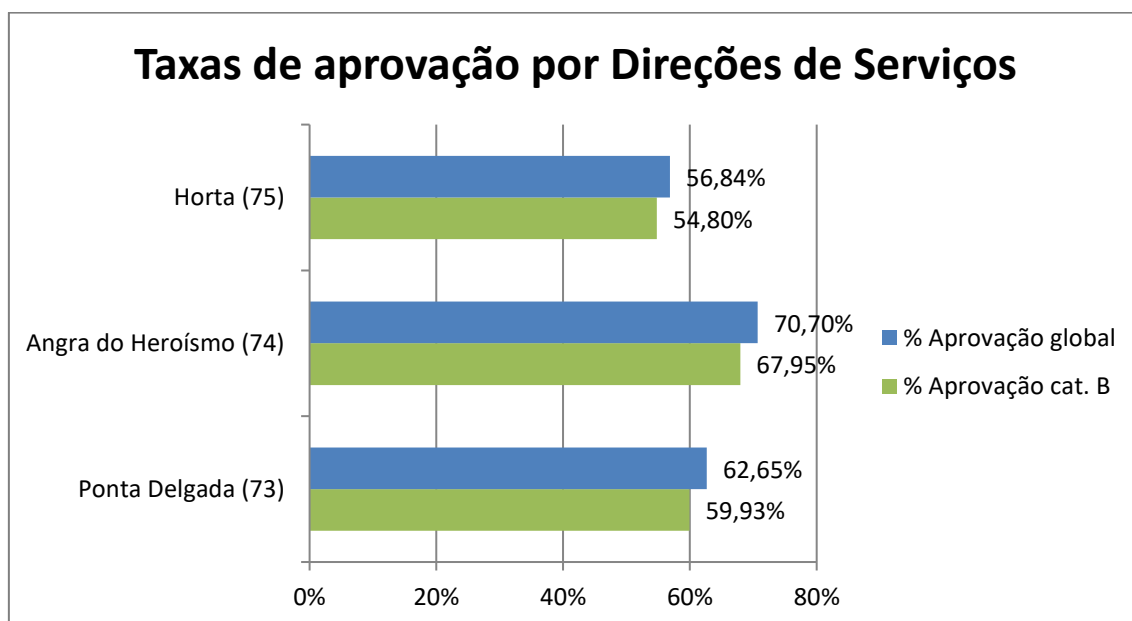
## Ficha de análise e resultados por Direção de Serviços

A taxa de aprovação global na Região Autónoma dos Açores, nas provas realizadas neste trimestre, é de **63,87 %**, para um total de **2798** provas, considerando apenas a categoria B a taxa corresponde a **61,10 %**, num total de **2465** provas.

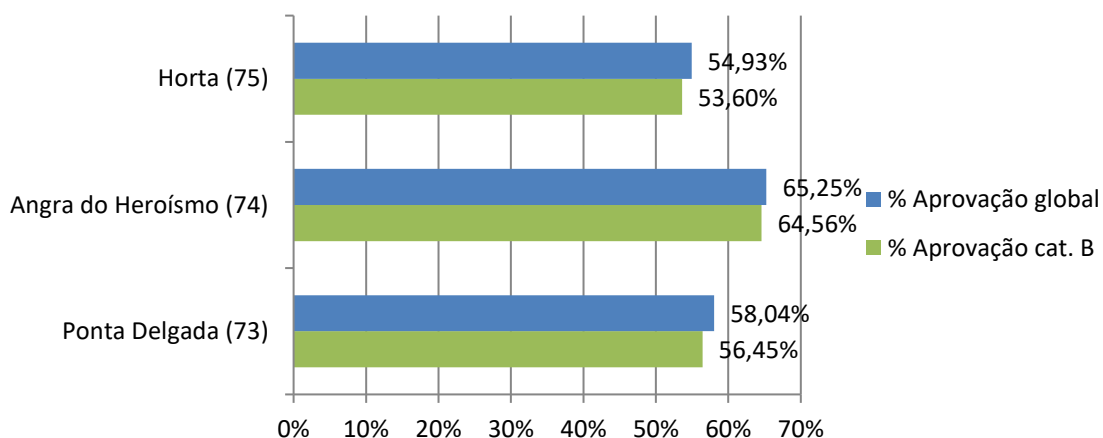
A taxa de aprovação global nas provas teóricas é de **59,13 %**, para um total de **1463** provas e a taxa de aprovação global nas provas práticas é **69,06 %**, para um total de **1335** provas. Em relação à categoria B, a respetiva taxa de aprovação nas provas teóricas é de **57,64 %**, para um total de **1315**, enquanto nas provas práticas a taxa de aprovação é de **65,04 %** para um total de **1150** provas realizadas.

A Direção de Serviços de Viação e Transportes Terrestres que efetuou mais provas neste período foi a de Ponta Delgada, um total de **1885** provas, seguido da Direção de Serviços de Angra do Heroísmo e Horta, com **628** e **285** provas efetuadas respetivamente.

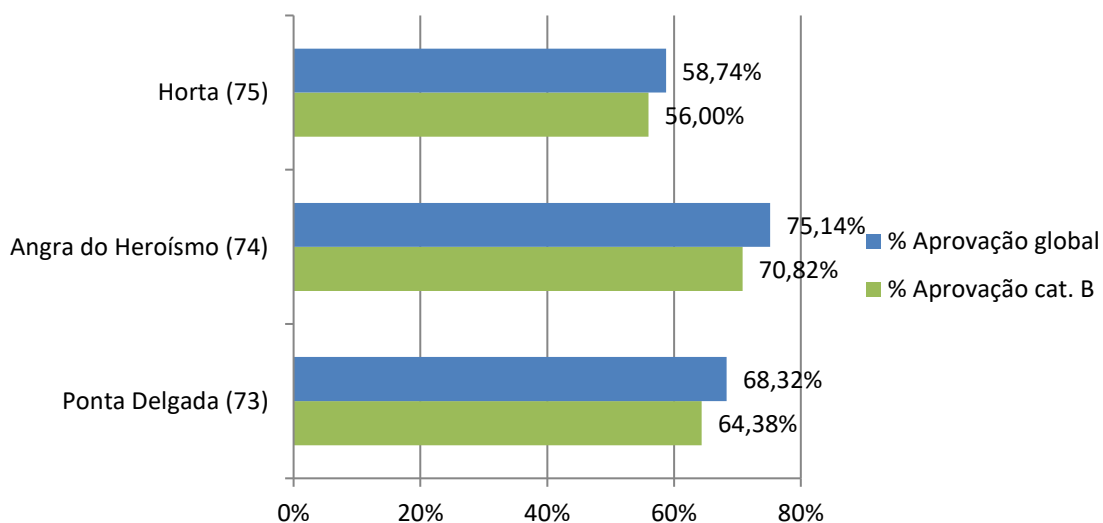
Em relação às taxas de aprovação globais, pode-se verificar que os melhores resultados ocorreram na Direção de Serviços de Viação e Transportes Terrestres de Angra do Heroísmo, com uma taxa de aprovação global de **70,70 %**, as Direções da Ponta Delgada e Horta apresentaram as seguintes taxas de aprovação, **62,65 %** e **56,84 %** respetivamente.



### Taxas de aprovação nas provas teóricas por Direções de Serviços



### Taxas de aprovação nas provas práticas por Direções de Serviços



**Direção de Serviços de Viação e Transportes Terrestres de Ponta Delgada (73)**

Taxas de aprovação nas provas teóricas, por escola de condução

Escolas de Condução	N.º total de provas	N.º total de aprovações	N.º provas cat. B	N.º aprovações cat. B	% Aprovação global	% Aprovação cat. B
AÇOREANA	23	21	23	21	91,30%	91,30%
AGILDRIVE	40	15	34	14	37,50%	41,18%
ARRIFES	60	30	56	27	50,00%	48,21%
AUTO	20	10	18	8	50,00%	44,44%
BOA VIAGEM	81	36	75	32	44,44%	42,67%
CAMPOS	82	43	74	38	52,44%	51,35%
CENTRAL	94	60	90	59	63,83%	65,56%
CONFORTO	62	29	62	29	46,77%	46,77%
ESTRELA DA MANHÃ	65	45	52	33	69,23%	63,46%
ILHA AMARELA	44	12	37	8	27,27%	21,62%
ILHA VERDE	69	45	66	42	65,22%	63,64%
J. AMARAL	75	39	69	35	52,00%	50,72%
LAGOENSE	51	44	45	38	86,27%	84,44%
NORDESTENSE	32	17	32	17	53,13%	53,13%
POPULAR	50	26	50	26	52,00%	52,00%
PÔR-do-SOL	21	17	21	17	80,95%	80,95%
QUINTAS DO MAR	32	20	32	20	62,50%	62,50%
S. MIGUEL	27	16	27	16	59,26%	59,26%
SANTA CLARA	33	27	16	10	81,82%	62,50%
SOBRE RODAS	25	17	21	14	68,00%	66,67%
VILA FRANCA DO CAMPO	53	34	53	34	64,15%	64,15%

## Taxas de aprovação nas provas práticas, por escola de condução

Escolas de Condução	N.º total de provas	N.º total de aprovações	N.º provas cat. B	N.º aprovações cat. B	% Aprovação global	% Aprovação cat. B
AÇOREANA	27	21	27	21	77,78%	77,78%
AGILDRIVE	12	12	11	11	100,00%	100,00%
ARRIFES	30	14	30	14	46,67%	46,67%
AUTO	20	18	18	16	90,00%	88,89%
BOA VIAGEM	70	39	64	33	55,71%	51,56%
CAMPOS	63	37	59	33	58,73%	55,93%
CENTRAL	93	50	91	48	53,76%	52,75%
CONFORTO	34	26	31	23	76,47%	74,19%
ESTRELA DA MANHÃ	74	55	56	38	74,32%	67,86%
ILHA AMARELA	15	15	10	10	100,00%	100,00%
ILHA VERDE	94	55	82	44	58,51%	53,66%
J. AMARAL	57	42	45	31	73,68%	68,89%
LAGOENSE	59	38	56	35	64,41%	62,50%
NORDESTENSE	11	10	11	10	90,91%	90,91%
POPULAR	35	32	27	24	91,43%	88,89%
PÔR-do-SOL	23	23	15	15	100,00%	100,00%
QUINTAS DO MAR	19	17	17	15	89,47%	88,24%
S. MIGUEL	22	17	21	16	77,27%	76,19%
SANTA CLARA	23	19	10	6	82,61%	60,00%
SOBRE RODAS	27	19	25	17	70,37%	68,00%
VILA FRANCA DO CAMPO	38	19	38	19	50,00%	50,00%

**Direção de Serviços de Viação e Transportes Terrestres de Angra do Heroísmo (74)**

## Taxas de aprovação nas provas teóricas, por escola de condução

Escolas de Condução	N.º total de provas	N.º total de aprovações	N.º provas cat. B	N.º aprovações cat. B	% Aprovação global	% Aprovação cat. B
ANGRENSE	45	34	32	23	75,56%	71,88%
BRISA DO MAR	29	20	26	18	68,97%	69,23%
DINARTE	21	3	21	3	14,29%	14,29%
ESCOBAR	0	0	0	0	N/A	N/A
ILHA 3	37	27	26	18	72,97%	69,23%
ILHA BRANCA	36	21	24	15	58,33%	62,50%
ILHA BRAVA	35	30	34	29	85,71%	85,29%
LUZ VERDE	33	17	33	17	51,52%	51,52%
PRAIENSE	34	26	33	25	76,47%	75,76%
SANTA ISABEL	12	6	8	5	50,00%	62,50%

## Taxas de aprovação nas provas práticas, por escola de condução

Escolas de Condução	N.º total de provas	N.º total de aprovações	N.º provas cat. B	N.º aprovações cat. B	% Aprovação global	% Aprovação cat. B
ANGRENSE	57	48	29	22	84,21%	75,86%
BRISA DO MAR	51	36	49	34	70,59%	69,39%
DINARTE	14	9	14	9	64,29%	64,29%
ESCOBAR	0	0	0	0	N/A	N/A
ILHA 3	37	28	28	20	75,68%	71,43%
ILHA BRANCA	19	19	11	11	100,00%	100,00%
ILHA BRAVA	67	49	61	44	73,13%	72,13%
LUZ VERDE	26	16	25	15	61,54%	60,00%
PRAIENSE	66	48	55	37	72,73%	67,27%
SANTA ISABEL	9	7	9	7	77,78%	77,78%

**Direção de Serviços de Viação e Transportes Terrestres da Horta (75)**

## Taxas de aprovação nas provas teóricas, por escola de condução

Escolas de Condução	N.º total de provas	N.º total de aprovações	N.º provas cat. B	N.º aprovações cat. B	% Aprovação global	% Aprovação cat. B
ATLÂNTIDA	50	28	42	23	56,00%	54,76%
ILHA AZUL	31	17	29	16	54,84%	55,17%
ILHA FLORES	4	1	4	1	25,00%	25,00%
INOVA	18	7	17	6	38,89%	35,29%
LAJENSE	16	6	16	6	37,50%	37,50%
OÁSIS	10	7	4	3	70,00%	75,00%
PICOENSE	12	12	12	12	100,00%	100,00%

## Taxas de aprovação nas provas práticas, por escola de condução

Escolas de Condução	N.º total de provas	N.º total de aprovações	N.º provas cat. B	N.º aprovações cat. B	% Aprovação global	% Aprovação cat. B
ATLÂNTIDA	42	21	33	15	50,00%	45,45%
ILHA AZUL	33	22	30	20	66,67%	66,67%
ILHA FLORES	8	6	8	6	75,00%	75,00%
INOVA	14	7	12	5	50,00%	41,67%
LAJENSE	9	8	9	8	88,89%	88,89%
OÁSIS	10	5	7	2	50,00%	28,57%
PICOENSE	27	15	26	14	55,56%	53,85%

## Ficha técnica

Os dados representam as taxas de aprovação globais ponderadas pelas diversas provas teóricas/práticas e, de forma autónoma, da prova para a categoria B, dos candidatos a condutor, nas diversas escolas de condução da Região Autónoma dos Açores.

Para apresentação das taxas de aprovação as escolas foram agrupadas por Divisões de Serviços da R.A.A..

Os dados são obtidos segundo os relatórios de provas provenientes da aplicação informática SICC - Sistema Condutor.

A apresentação das escolas de condução, nos diversos distritos, segue uma ordenação alfabética.

Para apuramento das taxas de aprovação foram considerados os seguintes *pressupostos/procedimentos*:

### Universo:

O Universo considerado para o cálculo das taxas de aprovação de cada escola de condução é constituído pelos candidatos marcados para exame, incluí aprovados, reprovados, faltosos e suspensos.

### Metodologia:

- $N.^{\circ}$  total de provas =  $N.^{\circ}$  de provas aprovadas +  $N.^{\circ}$  de provas reprovadas, as faltas e as provas suspensas não são contabilizados neste cálculo.
- $N.^{\circ}$  total de aprovações =  $N.^{\circ}$  total de provas com o resultado de aprovadas;
- $N.^{\circ}$  provas cat. B =  $N.^{\circ}$  de provas aprovados +  $N.^{\circ}$  de provas reprovados, apenas na categoria B, não fazer confusão com as outras categorias, nomeadamente a B1. As faltas e as provas suspensas não são contabilizadas neste cálculo;
- $N.^{\circ}$  aprovações cat. B =  $N.^{\circ}$  de provas com o resultado de aprovadas, apenas na categoria B. As faltas e as provas suspensas não são contabilizadas neste cálculo;
- % Aprovação global =  $(N.^{\circ}$  total de aprovações /  $N.^{\circ}$  total de provas) \* 100, corresponde à percentagem de aprovação para todas as categorias, contabilizando apenas as provas com os resultados de aprovadas e reprovadas;
- % Aprovação global cat. B =  $(N.^{\circ}$  aprovações cat. B /  $N.^{\circ}$  provas cat. B) \* 100, corresponde à percentagem de aprovação relativa à categoria B, contabilizando apenas as provas com os resultados de aprovadas e reprovadas.