

## Ficha de análise e resultados por Direção de Serviços

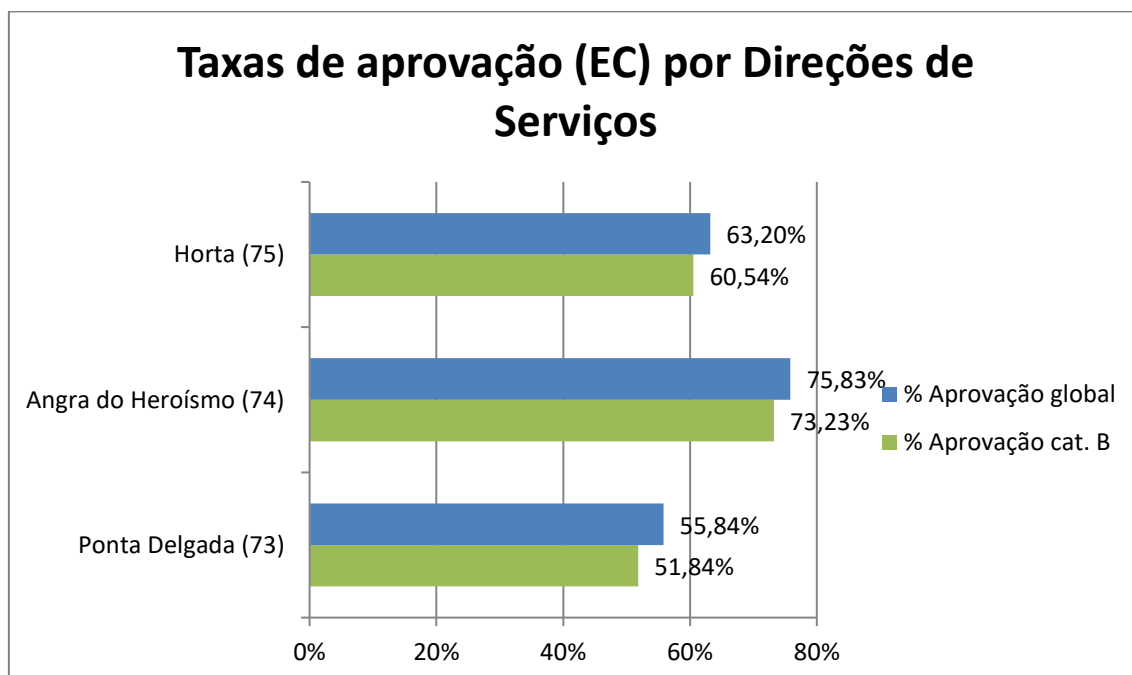
A taxa de aprovação global na Região Autónoma dos Açores, nas provas realizadas por candidatos propostos por escolas de condução, neste trimestre é de **61,25 %**, para um total de **3799** provas, considerando apenas a categoria B a taxa corresponde a **57,59 %**, num total de **3240** provas.

A taxa de aprovação global nas provas teóricas, realizadas por candidatos propostos por escolas de condução, é de **55,91 %**, para um total de **2005** provas, enquanto que nas provas práticas é **67,22 %**, para um total de **1794** provas. Em relação à categoria B, a respetiva taxa de aprovação nas provas teóricas é de **53,00 %**, para um total de **1700**, enquanto nas provas práticas a taxa de aprovação é de **62,66 %** para um total de **1540** provas realizadas.

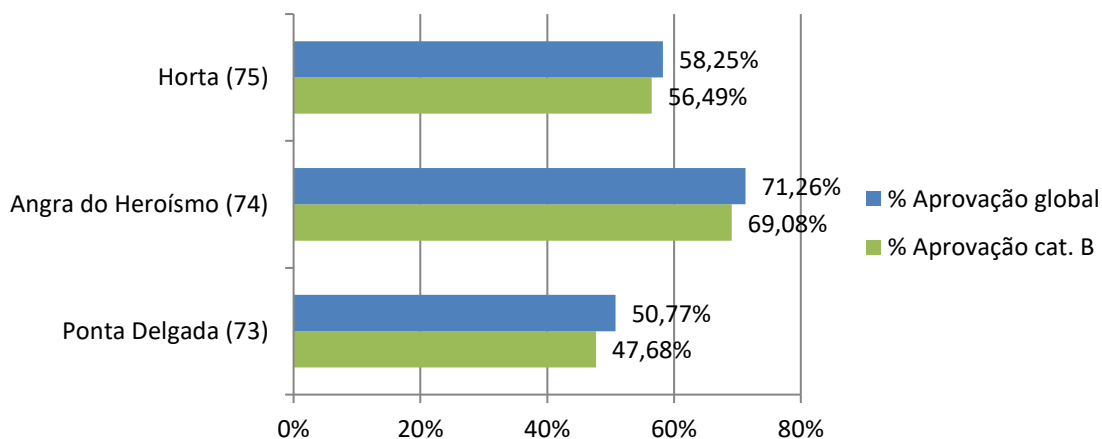
A Direção de Serviços de Viação e Transportes Terrestres que efetuou mais provas de candidatos propostos por escolas de condução neste período foi a de Ponta Delgada, um total de **2509** provas, seguido da Direção de Serviços de Angra do Heroísmo e Horta, com **877** e **413** provas efetuadas respetivamente.

Em relação às taxas de aprovação globais das provas efetuadas por candidatos propostos por escolas de condução, pode-se verificar que os melhores resultados ocorreram na Direção de Serviços de Viação e Transportes Terrestres de Angra do Heroísmo, com uma taxa de aprovação global de **75,83 %**, as Direções de Horta e de Ponta Delgada de apresentaram as seguintes taxas de aprovação, **63,20 %** e **55,84 %** respetivamente.

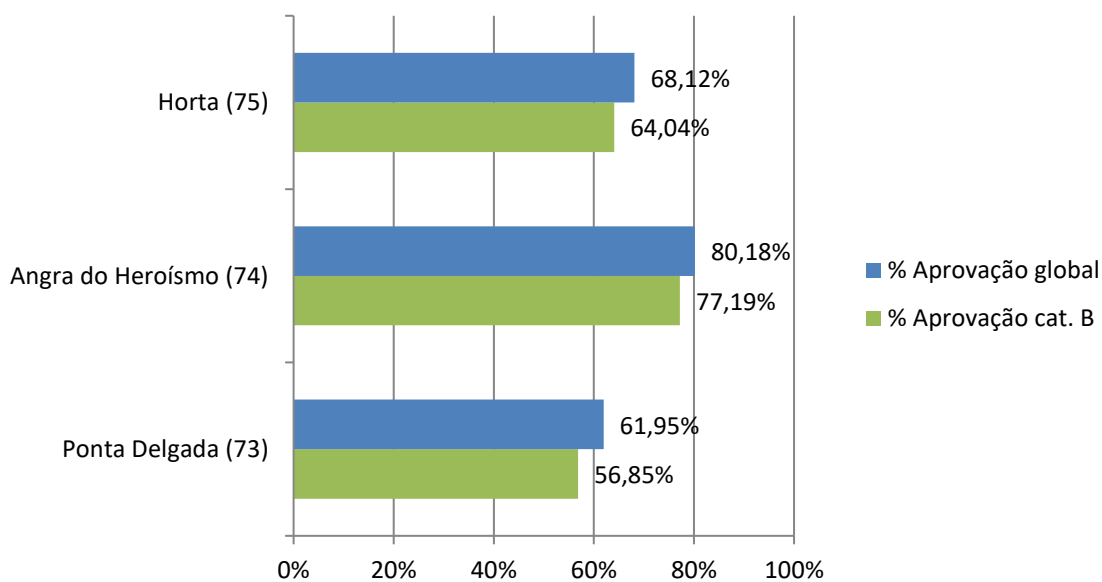
Considerando as provas dos candidatos dispensados da propositura a exame por escola de condução, constata-se que houve um total de **116** provas teóricas e **185** provas práticas com as respetivas taxas de aprovação de **55,17 %** e **80,00 %**.



### Taxas de aprovação nas provas teóricas (EC) por Direções de Serviços



### Taxas de aprovação nas provas práticas (EC) por Direções de Serviços



**Direção de Serviços de Viação e Transportes Terrestres de Ponta Delgada (73)**

## Taxas de aprovação nas provas teóricas, por escola de condução

Escolas de Condução	N.º total de provas	N.º total de aprovações	N.º provas cat. B	N.º aprovações cat. B	% Aprovação global	% Aprovação cat. B
AÇOREANA	75	44	65	35	58,67%	53,85%
AGILDRIVE	22	11	12	6	50,00%	50,00%
ARRIFES	57	26	56	26	45,61%	46,43%
BOA VIAGEM	86	46	70	35	53,49%	50,00%
CAMPOS	85	35	58	20	41,18%	34,48%
CENTRAL	99	56	87	46	56,57%	52,87%
CONFORTO	74	30	72	28	40,54%	38,89%
ESTRELA DA MANHÃ	93	54	78	45	58,06%	57,69%
IDEAL	78	36	62	22	46,15%	35,48%
ILHA AMARELA	24	9	18	7	37,50%	38,89%
ILHA VERDE	111	76	92	63	68,47%	68,48%
J. AMARAL	105	45	101	42	42,86%	41,58%
LAGOENSE	65	40	61	36	61,54%	59,02%
NORDESTENSE	49	28	49	28	57,14%	57,14%
PDL	64	37	57	32	57,81%	56,14%
POPULAR	67	29	65	27	43,28%	41,54%
PÔR-do-SOL	16	10	15	10	62,50%	66,67%
QUINTAS DO MAR	47	23	46	22	48,94%	47,83%
S. MIGUEL	30	12	28	11	40,00%	39,29%
SANTA CLARA	52	28	25	6	53,85%	24,00%
SOBRE RODAS	32	5	32	5	15,63%	15,63%
VILA FRANCA DO CAMPO	40	16	38	14	40,00%	36,84%

## Taxas de aprovação nas provas práticas, por escola de condução

Escolas de Condução	N.º total de provas	N.º total de aprovações	N.º provas cat. B	N.º aprovações cat. B	% Aprovação global	% Aprovação cat. B
AÇOREANA	57	31	51	25	54,39%	49,02%
AGILDRIVE	16	14	12	10	87,50%	83,33%
ARRIFES	46	26	45	25	56,52%	55,56%
BOA VIAGEM	101	61	88	48	60,40%	54,55%
CAMPOS	87	58	56	29	66,67%	51,79%
CENTRAL	74	44	59	29	59,46%	49,15%
CONFORTO	53	33	52	32	62,26%	61,54%
ESTRELA DA MANHÃ	94	49	87	44	52,13%	50,57%
IDEAL	52	34	38	21	65,38%	55,26%
ILHA AMARELA	27	26	20	19	96,30%	95,00%
ILHA VERDE	146	80	131	67	54,79%	51,15%
J. AMARAL	57	38	54	35	66,67%	64,81%
LAGOENSE	55	29	53	27	52,73%	50,94%
NORDESTENSE	23	19	23	19	82,61%	82,61%
PDL	52	35	48	31	67,31%	64,58%
POPULAR	49	30	45	27	61,22%	60,00%
PÔR-do-SOL	6	5	6	5	83,33%	83,33%
QUINTAS DO MAR	32	17	31	16	53,13%	51,61%
S. MIGUEL	24	15	19	10	62,50%	52,63%
SANTA CLARA	23	21	5	3	91,30%	60,00%
SOBRE RODAS	20	11	20	11	55,00%	55,00%
VILA FRANCA DO CAMPO	44	29	42	27	65,91%	64,29%

**Direção de Serviços de Viação e Transportes Terrestres de Angra do Heroísmo (74)**

Taxas de aprovação nas provas teóricas, por escola de condução

Escolas de Condução	N.º total de provas	N.º total de aprovações	N.º provas cat. B	N.º aprovações cat. B	% Aprovação global	% Aprovação cat. B
ANGRENSE	64	49	53	39	76,56%	73,58%
BRISA DO MAR	71	56	63	49	78,87%	77,78%
DINARTE	26	11	24	11	42,31%	45,83%
ILHA 3	37	30	15	12	81,08%	80,00%
ILHA BRANCA	27	17	22	13	62,96%	59,09%
ILHA BRAVA	71	53	55	40	74,65%	72,73%
LUZ VERDE	67	48	67	48	71,64%	71,64%
PRAIENSE	46	36	41	31	78,26%	75,61%
SANTA ISABEL	19	5	19	5	26,32%	26,32%

Taxas de aprovação nas provas práticas, por escola de condução

Escolas de Condução	N.º total de provas	N.º total de aprovações	N.º provas cat. B	N.º aprovações cat. B	% Aprovação global	% Aprovação cat. B
ANGRENSE	71	58	50	39	81,69%	78,00%
BRISA DO MAR	59	44	58	43	74,58%	74,14%
DINARTE	42	30	40	28	71,43%	70,00%
ILHA 3	50	43	25	19	86,00%	76,00%
ILHA BRANCA	22	22	18	18	100,00%	100,00%
ILHA BRAVA	77	66	65	54	85,71%	83,08%
LUZ VERDE	55	38	55	38	69,09%	69,09%
PRAIENSE	53	46	46	39	86,79%	84,78%
SANTA ISABEL	20	13	20	13	65,00%	65,00%

**Direção de Serviços de Viação e Transportes Terrestres de Horta (75)**

## Taxas de aprovação nas provas teóricas, por escola de condução

Escolas de Condução	N.º total de provas	N.º total de aprovações	N.º provas cat. B	N.º aprovações cat. B	% Aprovação global	% Aprovação cat. B
ILHA AZUL	78	42	50	28	53,85%	56,00%
INOVA	15	11	13	10	73,33%	76,92%
LAJENSE	29	16	27	15	55,17%	55,56%
LOSANGOFELIZ	51	32	36	20	62,75%	55,56%
OÁSIS	19	11	14	6	57,89%	42,86%
PICOENSE	14	8	14	8	57,14%	57,14%

## Taxas de aprovação nas provas práticas, por escola de condução

Escolas de Condução	N.º total de provas	N.º total de aprovações	N.º provas cat. B	N.º aprovações cat. B	% Aprovação global	% Aprovação cat. B
ATLÂNTIDA	1	1	1	1	100,00%	100,00%
ILHA AZUL	80	54	67	42	67,50%	62,69%
ILHA FLORES	1	1	1	1	100,00%	100,00%
INOVA	17	9	17	9	52,94%	52,94%
LAJENSE	16	15	14	13	93,75%	92,86%
LOSANGOFELIZ	63	40	54	32	63,49%	59,26%
OÁSIS	13	12	8	7	92,31%	87,50%
PICOENSE	16	9	16	9	56,25%	56,25%

**Exames Autopropostos**

Provas teóricas da Direção de Serviços de Viação e Transportes Terrestres de Ponta Delgada (73)

<b>Categorias</b>	<b>N.º total de provas</b>	<b>N.º total de aprovações</b>	<b>% Aprovação global</b>
<b>AM</b>	79	34	43,04%
<b>A1</b>	1	1	100,00%

Provas teóricas da Direção de Serviços de Viação e Transportes Terrestres de Angra do Heroísmo (74)

<b>Categorias</b>	<b>N.º total de provas</b>	<b>N.º total de aprovações</b>	<b>% Aprovação global</b>
<b>AM</b>	11	9	81,82%
<b>C</b>	2	1	50,00%

Provas teóricas da Direção de Serviços de Viação e Transportes Terrestres de Horta (75)

<b>Categorias</b>	<b>N.º total de provas</b>	<b>N.º total de aprovações</b>	<b>% Aprovação global</b>
<b>AM</b>	31	15	48,39%

Provas práticas da Direção de Serviços de Viação e Transportes Terrestres de Ponta Delgada (73)

<b>Categorias</b>	<b>N.º total de provas</b>	<b>N.º total de aprovações</b>	<b>% Aprovação global</b>
<b>AM</b>	25	25	100,00%
<b>A</b>	7	7	100,00%
<b>B</b>	38	32	84,21%
<b>BE</b>	5	5	100,00%
<b>C</b>	2	2	100,00%
<b>CE</b>	1	1	100,00%
<b>G3/T3</b>	18	18	100,00%

Provas práticas da Direção de Serviços de Viação e Transportes Terrestres de Angra do Heroísmo (74)

<b>Categorias</b>	<b>N.º total de provas</b>	<b>N.º total de aprovações</b>	<b>% Aprovação global</b>
<b>AM</b>	14	8	57,14%
<b>A2</b>	1	1	100,00%
<b>A</b>	3	2	66,67%
<b>B</b>	6	3	50,00%
<b>BE</b>	21	19	90,48%
<b>C</b>	1	1	100,00%
<b>G2</b>	1	1	100,00%
<b>G3</b>	8	6	75,00%

Provas práticas da Direção de Serviços de Viação e Transportes Terrestres de Horta (75)

<b>Categorias</b>	<b>N.º total de provas</b>	<b>N.º total de aprovações</b>	<b>% Aprovação global</b>
<b>AM</b>	26	12	46,15%
<b>A</b>	1	1	100,00%
<b>BE</b>	2	2	100,00%
<b>G3</b>	5	2	40,00%



## Ficha técnica

Os dados representam as taxas de aprovação globais ponderadas pelas diversas provas teóricas/práticas e, de forma autónoma, da prova para a categoria B, dos candidatos a condutor, nas diversas escolas de condução da Região Autónoma dos Açores.

Para apresentação das taxas de aprovação as escolas foram agrupadas por Divisões de Serviços da R.A.A..

Os dados são obtidos segundo os relatórios de provas provenientes da aplicação informática SICC - Sistema Condutor.

A apresentação das escolas de condução, nos diversos distritos, segue uma ordenação alfabética.

Para apuramento das taxas de aprovação foram considerados os seguintes *pressupostos/procedimentos*:

### Universo:

O Universo considerado para o cálculo das taxas de aprovação de cada escola de condução é constituído pelos candidatos marcados para exame, inclui aprovados, reprovados, faltosos, suspensos, cancelados e dispensados.

### Metodologia:

- N.º total de provas = N.º de provas aprovadas + N.º de provas reprovadas, as faltas e as provas suspensas não são contabilizados neste cálculo.
- N.º total de aprovações = N.º total de provas com o resultado de aprovadas;
- N.º provas cat. B = N.º de provas aprovados + N.º de provas reprovados, apenas na categoria B, não fazer confusão com as outras categorias, nomeadamente a B1. As faltas e as provas suspensas não são contabilizadas neste cálculo;
- N.º aprovações cat. B = N.º de provas com o resultado de aprovadas, apenas na categoria B. As faltas e as provas suspensas não são contabilizadas neste cálculo;
- % Aprovação global =  $(\text{N.º total de aprovações} / \text{N.º total de provas}) * 100$ , corresponde à percentagem de aprovação para todas as categorias, contabilizando apenas as provas com os resultados de aprovadas e reprovadas;
- % Aprovação global cat. B =  $(\text{N.º aprovações cat. B} / \text{N.º provas cat. B}) * 100$ , corresponde à percentagem de aprovação relativa à categoria B, contabilizando apenas as provas com os resultados de aprovadas e reprovadas.