

## Ficha de análise e resultados por Direção de Serviços

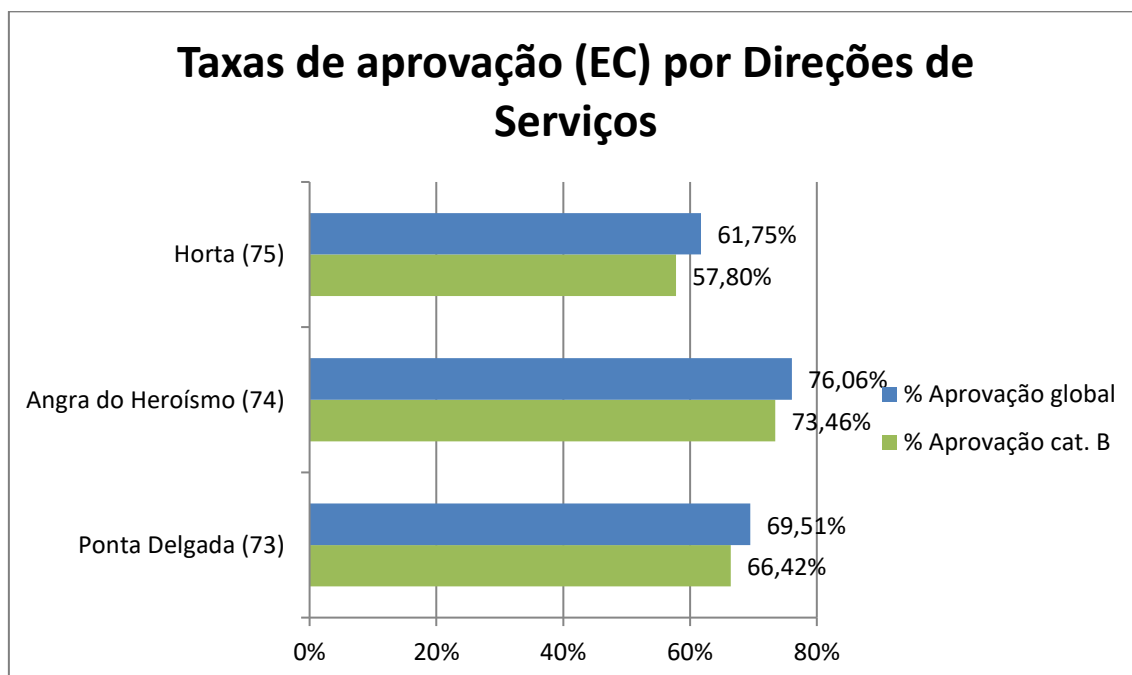
A taxa de aprovação global na Região Autónoma dos Açores, nas provas realizadas por candidatos propostos por escolas de condução, neste trimestre é de **70,05 %**, para um total de **3522** provas, considerando apenas a categoria B a taxa corresponde a **66,92 %**, num total de **2972** provas.

A taxa de aprovação global nas provas teóricas, realizadas por candidatos propostos por escolas de condução, é de **63,79 %**, para um total de **1922** provas, enquanto que nas provas práticas é **77,56 %**, para um total de **1600** provas. Em relação à categoria B, a respetiva taxa de aprovação nas provas teóricas é de **61,77 %**, para um total de **1661**, enquanto nas provas práticas a taxa de aprovação é de **73,46 %** para um total de **1311** provas realizadas.

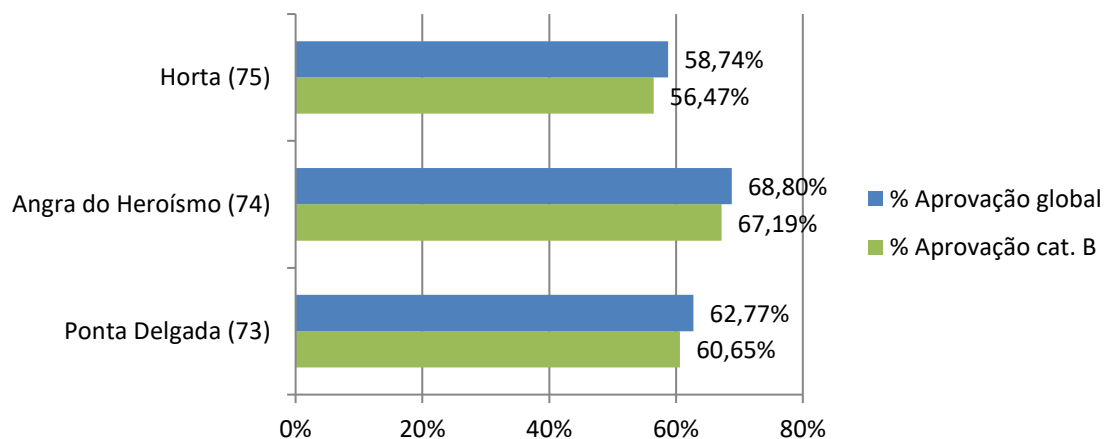
A Direção de Serviços de Viação e Transportes Terrestres que efetuou mais provas de candidatos propostos por escolas de condução neste período foi a de Ponta Delgada, um total de **2109** provas, seguido da Direção de Serviços de Angra do Heroísmo e Horta, com **898** e **515** provas efetuadas respetivamente.

Em relação às taxas de aprovação globais das provas efetuadas por candidatos propostos por escolas de condução, pode-se verificar que os melhores resultados ocorreram na Direção de Serviços de Viação e Transportes Terrestres de Angra do Heroísmo, com uma taxa de aprovação global de **76,06 %**, as Direções de Ponta Delgada e Horta de apresentaram as seguintes taxas de aprovação, **69,51 %** e **61,75 %** respetivamente.

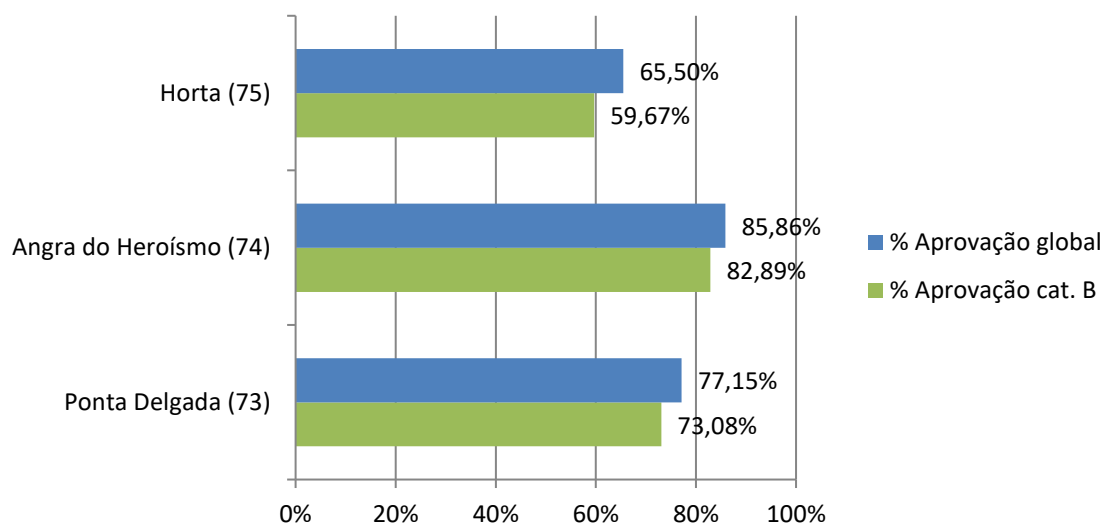
Considerando as provas dos candidatos dispensados da propositura a exame por escola de condução, constata-se que houve um total de **72** provas teóricas e **197** provas práticas com as respetivas taxas de aprovação de **65,28 %** e **93,40 %**.



### Taxas de aprovação nas provas teóricas (EC) por Direções de Serviços



### Taxas de aprovação nas provas práticas (EC) por Direções de Serviços



**Direção de Serviços de Viação e Transportes Terrestres de Ponta Delgada (73)**

Taxas de aprovação nas provas teóricas, por escola de condução

Escolas de Condução	N.º total de provas	N.º total de aprovações	N.º provas cat. B	N.º aprovações cat. B	% Aprovação global	% Aprovação cat. B
AÇOREANA	73	56	60	43	76,71%	71,67%
AGILDRIVE	35	12	30	11	34,29%	36,67%
ARRIFES	44	22	44	22	50,00%	50,00%
BOA VIAGEM	71	47	55	34	66,20%	61,82%
CAMPOS	73	48	50	32	65,75%	64,00%
CENTRAL	57	43	46	33	75,44%	71,74%
CONFORTO	58	28	56	26	48,28%	46,43%
ESTRELA DA MANHÃ	63	36	46	26	57,14%	56,52%
IDEAL	42	28	33	22	66,67%	66,67%
ILHA AMARELA	57	23	45	15	40,35%	33,33%
ILHA VERDE	107	80	93	68	74,77%	73,12%
J. AMARAL	63	37	60	34	58,73%	56,67%
LAGOENSE	65	44	59	40	67,69%	67,80%
NORDESTENSE	37	32	36	31	86,49%	86,11%
PDL	35	26	35	26	74,29%	74,29%
POPULAR	43	26	36	22	60,47%	61,11%
PÔR-do-SOL	24	20	24	20	83,33%	83,33%
QUINTAS DO MAR	35	17	35	17	48,57%	48,57%
S. MIGUEL	34	18	29	14	52,94%	48,28%
SANTA CLARA	33	26	15	11	78,79%	73,33%
SOBRE RODAS	36	13	36	13	36,11%	36,11%
VILA FRANCA DO CAMPO	35	21	35	21	60,00%	60,00%

## Taxas de aprovação nas provas práticas, por escola de condução

Escolas de Condução	N.º total de provas	N.º total de aprovações	N.º provas cat. B	N.º aprovações cat. B	% Aprovação global	% Aprovação cat. B
AÇOREANA	64	53	52	41	82,81%	78,85%
AGILDRIVE	14	14	13	13	100,00%	100,00%
ARRIFES	38	26	38	26	68,42%	68,42%
BOA VIAGEM	71	52	59	41	73,24%	69,49%
CAMPOS	50	40	34	25	80,00%	73,53%
CENTRAL	74	45	60	31	60,81%	51,67%
CONFORTO	45	31	45	31	68,89%	68,89%
ESTRELA DA MANHÃ	69	46	58	35	66,67%	60,34%
IDEAL	43	37	26	20	86,05%	76,92%
ILHA AMARELA	28	26	23	21	92,86%	91,30%
ILHA VERDE	115	94	96	75	81,74%	78,13%
J. AMARAL	41	35	31	25	85,37%	80,65%
LAGOENSE	59	44	52	37	74,58%	71,15%
NORDESTENSE	28	26	28	26	92,86%	92,86%
PDL	37	28	37	28	75,68%	75,68%
POPULAR	39	33	34	28	84,62%	82,35%
PÔR-do-SOL	19	19	13	13	100,00%	100,00%
QUINTAS DO MAR	32	18	31	17	56,25%	54,84%
S. MIGUEL	30	26	28	24	86,67%	85,71%
SANTA CLARA	30	28	12	10	93,33%	83,33%
SOBRE RODAS	20	16	20	16	80,00%	80,00%
VILA FRANCA DO CAMPO	43	26	42	25	60,47%	59,52%

**Direção de Serviços de Viação e Transportes Terrestres de Angra do Heroísmo (74)**

## Taxas de aprovação nas provas teóricas, por escola de condução

Escolas de Condução	N.º total de provas	N.º total de aprovações	N.º provas cat. B	N.º aprovações cat. B	% Aprovação global	% Aprovação cat. B
ANGRENSE	83	54	63	39	65,06%	61,90%
BRISA DO MAR	66	53	54	45	80,30%	83,33%
DINARTE	54	17	50	14	31,48%	28,00%
ILHA 3	43	35	28	20	81,40%	71,43%
ILHA BRANCA	34	22	28	16	64,71%	57,14%
ILHA BRAVA	89	60	82	56	67,42%	68,29%
LUZ VERDE	58	49	58	49	84,48%	84,48%
PRAIENSE	69	56	65	53	81,16%	81,54%
SANTA ISABEL	20	9	20	9	45,00%	45,00%

## Taxas de aprovação nas provas práticas, por escola de condução

Escolas de Condução	N.º total de provas	N.º total de aprovações	N.º provas cat. B	N.º aprovações cat. B	% Aprovação global	% Aprovação cat. B
ANGRENSE	72	65	44	38	90,28%	86,36%
BRISA DO MAR	50	40	46	36	80,00%	78,26%
DINARTE	18	14	16	12	77,78%	75,00%
ILHA 3	39	34	18	15	87,18%	83,33%
ILHA BRANCA	32	31	14	13	96,88%	92,86%
ILHA BRAVA	63	53	55	45	84,13%	81,82%
LUZ VERDE	47	38	47	38	80,85%	80,85%
PRAIENSE	53	47	50	44	88,68%	88,00%
SANTA ISABEL	8	6	8	6	75,00%	75,00%

**Direção de Serviços de Viação e Transportes Terrestres de Horta (75)**

## Taxas de aprovação nas provas teóricas, por escola de condução

Escolas de Condução	N.º total de provas	N.º total de aprovações	N.º provas cat. B	N.º aprovações cat. B	% Aprovação global	% Aprovação cat. B
ATLÂNTIDA	71	44	60	35	61,97%	58,33%
ILHA AZUL	65	41	59	36	63,08%	61,02%
ILHA FLORES	14	11	14	11	78,57%	78,57%
INOVA	23	11	22	10	47,83%	45,45%
LAJENSE	43	23	40	22	53,49%	55,00%
OÁSIS	28	18	20	11	64,29%	55,00%
PICOENSE	42	20	40	19	47,62%	47,50%

## Taxas de aprovação nas provas práticas, por escola de condução

Escolas de Condução	N.º total de provas	N.º total de aprovações	N.º provas cat. B	N.º aprovações cat. B	% Aprovação global	% Aprovação cat. B
ATLÂNTIDA	56	34	34	17	60,71%	50,00%
ILHA AZUL	59	35	50	27	59,32%	54,00%
ILHA FLORES	13	10	13	10	76,92%	76,92%
INOVA	24	13	23	12	54,17%	52,17%
LAJENSE	22	18	19	15	81,82%	78,95%
OÁSIS	15	13	8	6	86,67%	75,00%
PICOENSE	40	27	34	21	67,50%	61,76%

**Exames Autopropostos**

Provas teóricas da Direção de Serviços de Viação e Transportes Terrestres de Ponta Delgada (73)

<b>Categorias</b>	<b>N.º total de provas</b>	<b>N.º total de aprovações</b>	<b>% Aprovação global</b>
<b>AM</b>	35	21	60,00 %

Provas teóricas da Direção de Serviços de Viação e Transportes Terrestres de Angra do Heroísmo (74)

<b>Categorias</b>	<b>N.º total de provas</b>	<b>N.º total de aprovações</b>	<b>% Aprovação global</b>
<b>AM</b>	18	13	72,22 %

Provas teóricas da Direção de Serviços de Viação e Transportes Terrestres de Horta (75)

<b>Categorias</b>	<b>N.º total de provas</b>	<b>N.º total de aprovações</b>	<b>% Aprovação global</b>
<b>AM</b>	18	12	66,67 %
<b>A1</b>	1	1	100,00 %

Provas práticas da Direção de Serviços de Viação e Transportes Terrestres de Ponta Delgada (73)

<b>Categorias</b>	<b>N.º total de provas</b>	<b>N.º total de aprovações</b>	<b>% Aprovação global</b>
<b>AM</b>	16	16	94,44 %
<b>A1</b>	1	1	100,00 %
<b>A2</b>	1	1	100,00 %
<b>A</b>	8	7	87,50 %
<b>B</b>	52	45	100,00 %
<b>BE</b>	3	3	100,00 %
<b>G3</b>	1	1	100,00 %

Provas práticas da Direção de Serviços de Viação e Transportes Terrestres de Angra do Heroísmo (74)

<b>Categorias</b>	<b>N.º total de provas</b>	<b>N.º total de aprovações</b>	<b>% Aprovação global</b>
<b>AM</b>	18	18	100,00 %
<b>A</b>	3	3	100,00 %
<b>B</b>	9	9	100,00 %
<b>B1</b>	2	2	100,00 %
<b>BE</b>	62	62	100,00 %
<b>C</b>	1	1	100,00 %
<b>G1</b>	1	1	100,00 %
<b>G3</b>	1	1	100,00 %

Provas práticas da Direção de Serviços de Viação e Transportes Terrestres de Horta (75)

<b>Categorias</b>	<b>N.º total de provas</b>	<b>N.º total de aprovações</b>	<b>% Aprovação global</b>
<b>AM</b>	14	9	64,29 %
<b>A1</b>	1	1	100,00 %
<b>A</b>	3	3	100,00 %



## Ficha técnica

Os dados representam as taxas de aprovação globais ponderadas pelas diversas provas teóricas/práticas e, de forma autónoma, da prova para a categoria B, dos candidatos a condutor, nas diversas escolas de condução da Região Autónoma dos Açores.

Para apresentação das taxas de aprovação as escolas foram agrupadas por Divisões de Serviços da R.A.A..

Os dados são obtidos segundo os relatórios de provas provenientes da aplicação informática SICC - Sistema Condutor.

A apresentação das escolas de condução, nos diversos distritos, segue uma ordenação alfabética.

Para apuramento das taxas de aprovação foram considerados os seguintes *pressupostos/procedimentos*:

### Universo:

O Universo considerado para o cálculo das taxas de aprovação de cada escola de condução é constituído pelos candidatos marcados para exame, inclui aprovados, reprovados, faltosos, suspensos, cancelados e dispensados.

### Metodologia:

- N.º total de provas = N.º de provas aprovadas + N.º de provas reprovadas, as faltas e as provas suspensas não são contabilizados neste cálculo.
- N.º total de aprovações = N.º total de provas com o resultado de aprovadas;
- N.º provas cat. B = N.º de provas aprovados + N.º de provas reprovados, apenas na categoria B, não fazer confusão com as outras categorias, nomeadamente a B1. As faltas e as provas suspensas não são contabilizadas neste cálculo;
- N.º aprovações cat. B = N.º de provas com o resultado de aprovadas, apenas na categoria B. As faltas e as provas suspensas não são contabilizadas neste cálculo;
- % Aprovação global =  $(\text{N.º total de aprovações} / \text{N.º total de provas}) * 100$ , corresponde à percentagem de aprovação para todas as categorias, contabilizando apenas as provas com os resultados de aprovadas e reprovadas;
- % Aprovação global cat. B =  $(\text{N.º aprovações cat. B} / \text{N.º provas cat. B}) * 100$ , corresponde à percentagem de aprovação relativa à categoria B, contabilizando apenas as provas com os resultados de aprovadas e reprovadas.