

Ficha de análise e resultados por Direção de Serviços

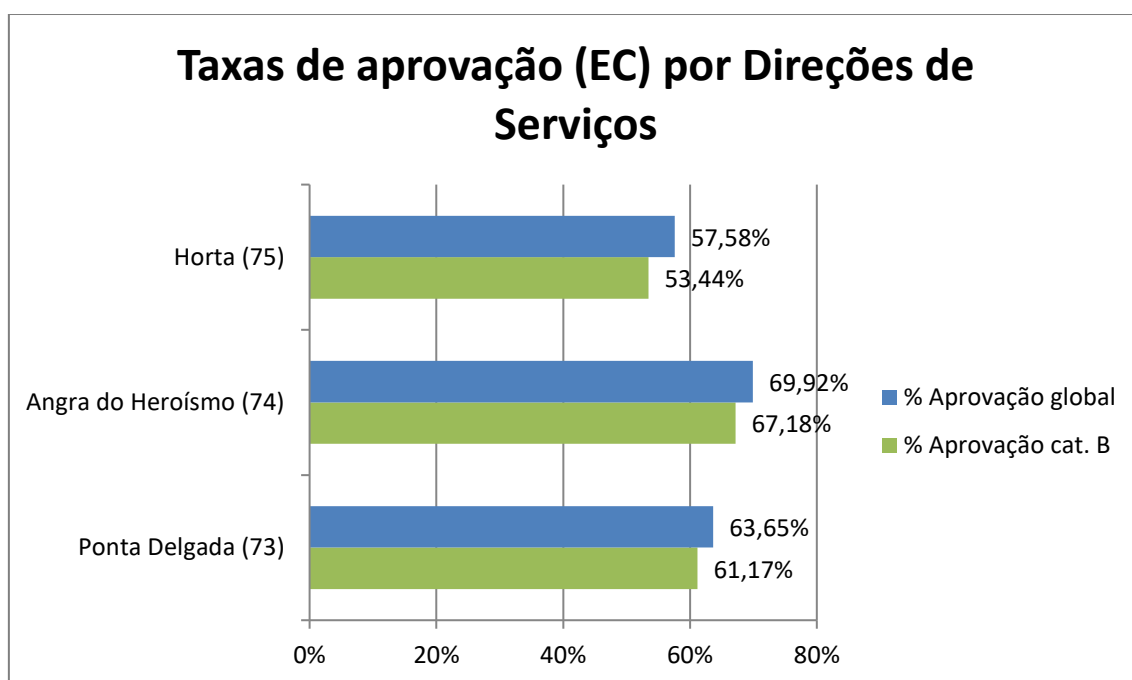
A taxa de aprovação global na Região Autónoma dos Açores, nas provas realizadas por candidatos propostos por escolas de condução, neste trimestre é de **64,47 %**, para um total de **3237** provas, considerando apenas a categoria B a taxa corresponde a **61,71 %**, num total de **2836** provas.

A taxa de aprovação global nas provas teóricas, realizadas por candidatos propostos por escolas de condução, é de **58,69 %**, para um total de **1668** provas, enquanto que nas provas práticas é **70,62 %**, para um total de **1569** provas. Em relação à categoria B, a respetiva taxa de aprovação nas provas teóricas é de **56,85 %**, para um total de **1474**, enquanto nas provas práticas a taxa de aprovação é de **66,96 %** para um total de **1362** provas realizadas.

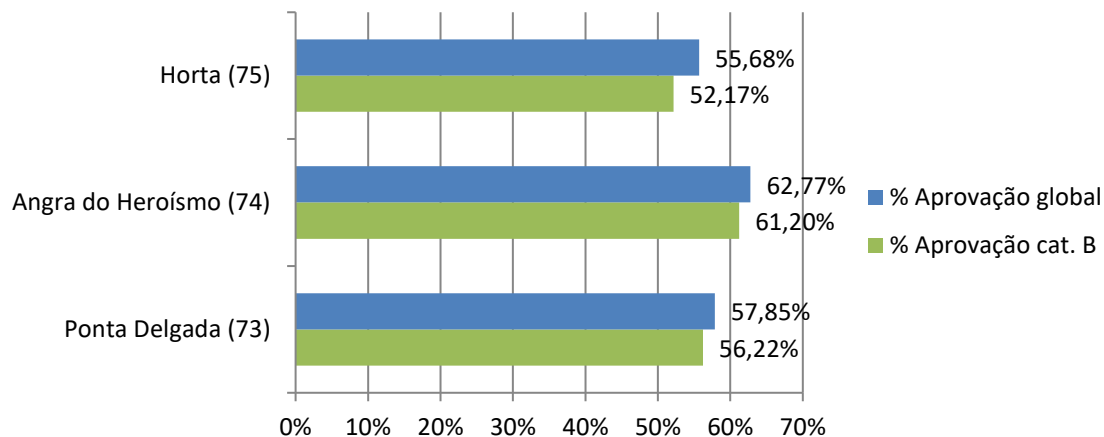
A Direção de Serviços de Viação e Transportes Terrestres que efetuou mais provas de candidatos propostos por escolas de condução neste período foi a de Ponta Delgada, um total de **2113** provas, seguido da Direção de Serviços de Angra do Heroísmo e Horta, com **768** e **356** provas efetuadas respetivamente.

Em relação às taxas de aprovação globais das provas efetuadas por candidatos propostos por escolas de condução, pode-se verificar que os melhores resultados ocorreram na Direção de Serviços de Viação e Transportes Terrestres de Angra do Heroísmo, com uma taxa de aprovação global de **69,92 %**, as Direções de Ponta Delgada e de Horta apresentaram as seguintes taxas de aprovação, **63,65 %** e **57,58 %** respetivamente.

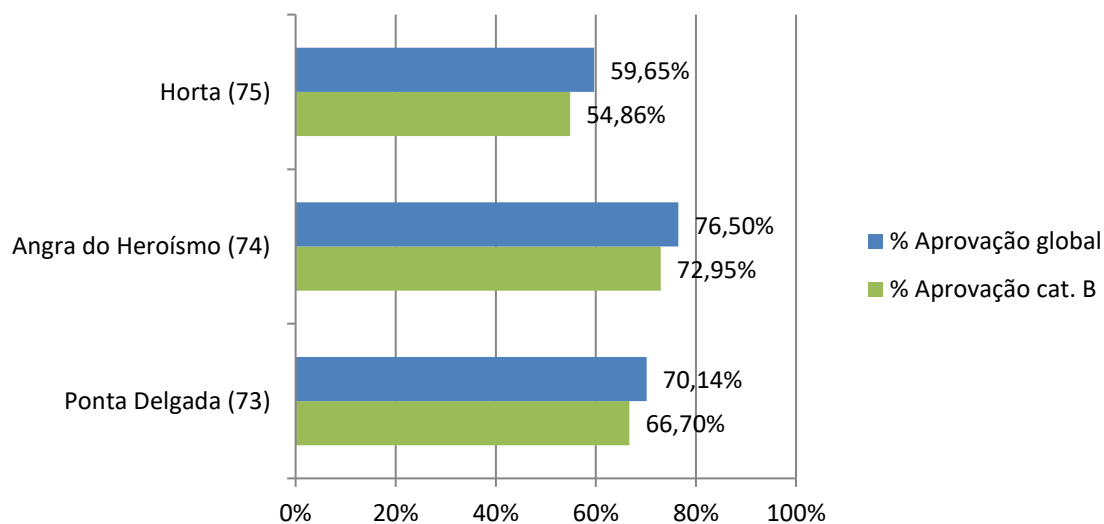
Considerando as provas dos candidatos dispensados da propositura a exame por escola de condução, constata-se que houve um total de **94** provas teóricas e **145** provas práticas com as respetivas taxas de aprovação de **67,02 %** e **87,59 %**.



Taxas de aprovação nas provas teóricas (EC) por Direções de Serviços



Taxas de aprovação nas provas práticas (EC) por Direções de Serviços



Direção de Serviços de Viação e Transportes Terrestres de Ponta Delgada (73)

Taxas de aprovação nas provas teóricas, por escola de condução

Escolas de Condução	N.º total de provas	N.º total de aprovações	N.º provas cat. B	N.º aprovações cat. B	% Aprovação global	% Aprovação cat. B
AÇOREANA	72	41	65	34	56,94%	52,31%
AGILDRIVE	30	16	25	15	53,33%	60,00%
ARRIFES	44	24	43	24	54,55%	55,81%
BOA VIAGEM	92	52	85	46	56,52%	54,12%
CAMPOS	84	46	67	34	54,76%	50,75%
CENTRAL	64	44	57	38	68,75%	66,67%
CONFORTO	60	27	56	25	45,00%	44,64%
ESTRELA DA MANHÃ	71	45	59	37	63,38%	62,71%
IDEAL	21	17	16	12	80,95%	75,00%
ILHA AMARELA	44	18	30	12	40,91%	40,00%
ILHA VERDE	111	79	97	69	71,17%	71,13%
J. AMARAL	79	41	75	38	51,90%	50,67%
LAGOENSE	50	31	47	29	62,00%	61,70%
NORDESTENSE	20	7	20	7	35,00%	35,00%
PDL	43	29	43	29	67,44%	67,44%
POPULAR	44	25	44	25	56,82%	56,82%
PÔR-do-SOL	23	17	21	16	73,91%	76,19%
QUINTAS DO MAR	34	20	32	18	58,82%	56,25%
S. MIGUEL	29	15	29	15	51,72%	51,72%
SANTA CLARA	22	21	9	9	95,45%	100,00%
SOBRE RODAS	27	8	26	7	29,63%	26,92%
VILA FRANCA DO CAMPO	51	22	50	21	43,14%	42,00%

Taxas de aprovação nas provas práticas, por escola de condução

Escolas de Condução	N.º total de provas	N.º total de aprovações	N.º provas cat. B	N.º aprovações cat. B	% Aprovação global	% Aprovação cat. B
AÇOREANA	75	58	65	48	77,33%	73,85%
AGILDRIVE	14	13	13	12	92,86%	92,31%
ARRIFES	47	22	46	21	46,81%	45,65%
BOA VIAGEM	78	49	74	45	62,82%	60,81%
CAMPOS	64	44	52	33	68,75%	63,46%
CENTRAL	77	50	73	46	64,94%	63,01%
CONFORTO	52	36	49	33	69,23%	67,35%
ESTRELA DA MANHÃ	66	48	51	34	72,73%	66,67%
IDEAL	10	10	5	5	100,00%	100,00%
ILHA AMARELA	19	18	15	14	94,74%	93,33%
ILHA VERDE	125	79	116	70	63,20%	60,34%
J. AMARAL	71	44	67	40	61,97%	59,70%
LAGOENSE	59	42	55	38	71,19%	69,09%
NORDESTENSE	17	16	17	16	94,12%	94,12%
PDL	28	20	28	20	71,43%	71,43%
POPULAR	39	30	27	18	76,92%	66,67%
PÔR-do-SOL	26	23	19	16	88,46%	84,21%
QUINTAS DO MAR	25	20	23	18	80,00%	78,26%
S. MIGUEL	20	15	20	15	75,00%	75,00%
SANTA CLARA	25	21	14	10	84,00%	71,43%
SOBRE RODAS	16	13	15	12	81,25%	80,00%
VILA FRANCA DO CAMPO	45	29	45	29	64,44%	64,44%

Direção de Serviços de Viação e Transportes Terrestres de Angra do Heroísmo (74)

Taxas de aprovação nas provas teóricas, por escola de condução

Escolas de Condução	N.º total de provas	N.º total de aprovações	N.º provas cat. B	N.º aprovações cat. B	% Aprovação global	% Aprovação cat. B
ANGRENSE	55	38	41	29	69,09%	70,73%
BRISA DO MAR	45	35	39	29	77,78%	74,36%
DINARTE	57	12	53	9	21,05%	16,98%
ILHA 3	29	24	15	10	82,76%	66,67%
ILHA BRANCA	17	11	13	8	64,71%	61,54%
ILHA BRAVA	57	34	56	34	59,65%	60,71%
LUZ VERDE	49	37	49	37	75,51%	75,51%
PRAIENSE	48	36	43	34	75,00%	79,07%
SANTA ISABEL	11	4	8	4	36,36%	50,00%

Taxas de aprovação nas provas práticas, por escola de condução

Escolas de Condução	N.º total de provas	N.º total de aprovações	N.º provas cat. B	N.º aprovações cat. B	% Aprovação global	% Aprovação cat. B
ANGRENSE	64	48	46	32	75,00%	69,57%
BRISA DO MAR	63	49	54	42	77,78%	77,78%
DINARTE	32	24	18	11	75,00%	61,11%
ILHA 3	46	39	25	18	84,78%	72,00%
ILHA BRANCA	20	18	16	14	90,00%	87,50%
ILHA BRAVA	64	47	62	45	73,44%	72,58%
LUZ VERDE	50	34	50	34	68,00%	68,00%
PRAIENSE	45	36	42	33	80,00%	78,57%
SANTA ISABEL	16	11	16	11	68,75%	68,75%

Direção de Serviços de Viação e Transportes Terrestres de Horta (75)

Taxas de aprovação nas provas teóricas, por escola de condução

Escolas de Condução	N.º total de provas	N.º total de aprovações	N.º provas cat. B	N.º aprovações cat. B	% Aprovação global	% Aprovação cat. B
ATLÂNTIDA	50	27	39	20	54,00%	51,28%
ILHA AZUL	60	33	54	28	55,00%	51,85%
INOVA	12	3	11	2	25,00%	18,18%
LAJENSE	20	10	20	10	50,00%	50,00%
OÁSIS	11	8	8	5	72,73%	62,50%
PICOENSE	32	22	29	19	68,75%	65,52%

Taxas de aprovação nas provas práticas, por escola de condução

Escolas de Condução	N.º total de provas	N.º total de aprovações	N.º provas cat. B	N.º aprovações cat. B	% Aprovação global	% Aprovação cat. B
ATLÂNTIDA	58	30	48	23	51,72%	47,92%
ILHA AZUL	52	30	47	25	57,69%	53,19%
ILHA FLORES	1	1	1	1	100,00%	100,00%
INOVA	16	9	16	9	56,25%	56,25%
LAJENSE	9	8	9	8	88,89%	88,89%
OÁSIS	10	8	8	6	80,00%	75,00%
PICOENSE	25	16	15	7	64,00%	46,67%

Exames Autopropostos

Provas teóricas da Direção de Serviços de Viação e Transportes Terrestres de Ponta Delgada (73)

Categorias	N.º total de provas	N.º total de aprovações	% Aprovação global
AM	65	37	56,92 %
B	10	10	100,00 %

Provas teóricas da Direção de Serviços de Viação e Transportes Terrestres de Angra do Heroísmo (74)

Categorias	N.º total de provas	N.º total de aprovações	% Aprovação global
AM	15	12	80,00 %

Provas teóricas da Direção de Serviços de Viação e Transportes Terrestres de Horta (75)

Categorias	N.º total de provas	N.º total de aprovações	% Aprovação global
AM	4	4	100,00 %

Provas práticas da Direção de Serviços de Viação e Transportes Terrestres de Ponta Delgada (73)

Categorias	N.º total de provas	N.º total de aprovações	% Aprovação global
AM	36	34	94,44%
A2	1	1	100,00%
A	7	7	100,00%
B	39	39	100,00%
BE	3	3	100,00%
C	1	1	100,00%
CE	1	1	100,00%

Provas práticas da Direção de Serviços de Viação e Transportes Terrestres de Angra do Heroísmo (74)

Categorias	N.º total de provas	N.º total de aprovações	% Aprovação global
AM	20	15	75,00%
A	3	3	100,00%
B	3	2	66,67%
BE	14	10	71,43%
C	1	1	100,00%
D	1	1	100,00%

Provas práticas da Direção de Serviços de Viação e Transportes Terrestres de Horta (75)

Categorias	N.º total de provas	N.º total de aprovações	% Aprovação global
AM	13	8	61,54%
B	2	1	50,00%

Ficha técnica

Os dados representam as taxas de aprovação globais ponderadas pelas diversas provas teóricas/práticas e, de forma autónoma, da prova para a categoria B, dos candidatos a condutor, nas diversas escolas de condução da Região Autónoma dos Açores.

Para apresentação das taxas de aprovação as escolas foram agrupadas por Divisões de Serviços da R.A.A..

Os dados são obtidos segundo os relatórios de provas provenientes da aplicação informática SICC - Sistema Condutor.

A apresentação das escolas de condução, nos diversos distritos, segue uma ordenação alfabética.

Para apuramento das taxas de aprovação foram considerados os seguintes *pressupostos/procedimentos*:

Universo:

O Universo considerado para o cálculo das taxas de aprovação de cada escola de condução é constituído pelos candidatos marcados para exame, inclui aprovados, reprovados, faltosos, suspensos, cancelados e dispensados.

Metodologia:

- $N.^{\circ}$ total de provas = $N.^{\circ}$ de provas aprovadas + $N.^{\circ}$ de provas reprovadas, as faltas e as provas suspensas não são contabilizados neste cálculo.
- $N.^{\circ}$ total de aprovações = $N.^{\circ}$ total de provas com o resultado de aprovadas;
- $N.^{\circ}$ provas cat. B = $N.^{\circ}$ de provas aprovados + $N.^{\circ}$ de provas reprovados, apenas na categoria B, não fazer confusão com as outras categorias, nomeadamente a B1. As faltas e as provas suspensas não são contabilizadas neste cálculo;
- $N.^{\circ}$ aprovações cat. B = $N.^{\circ}$ de provas com o resultado de aprovadas, apenas na categoria B. As faltas e as provas suspensas não são contabilizadas neste cálculo;
- % Aprovação global = $(N.^{\circ}$ total de aprovações / $N.^{\circ}$ total de provas) * 100, corresponde à percentagem de aprovação para todas as categorias, contabilizando apenas as provas com os resultados de aprovadas e reprovadas;
- % Aprovação global cat. B = $(N.^{\circ}$ aprovações cat. B / $N.^{\circ}$ provas cat. B) * 100, corresponde à percentagem de aprovação relativa à categoria B, contabilizando apenas as provas com os resultados de aprovadas e reprovadas.