

## Ficha de análise e resultados por Direção de Serviços

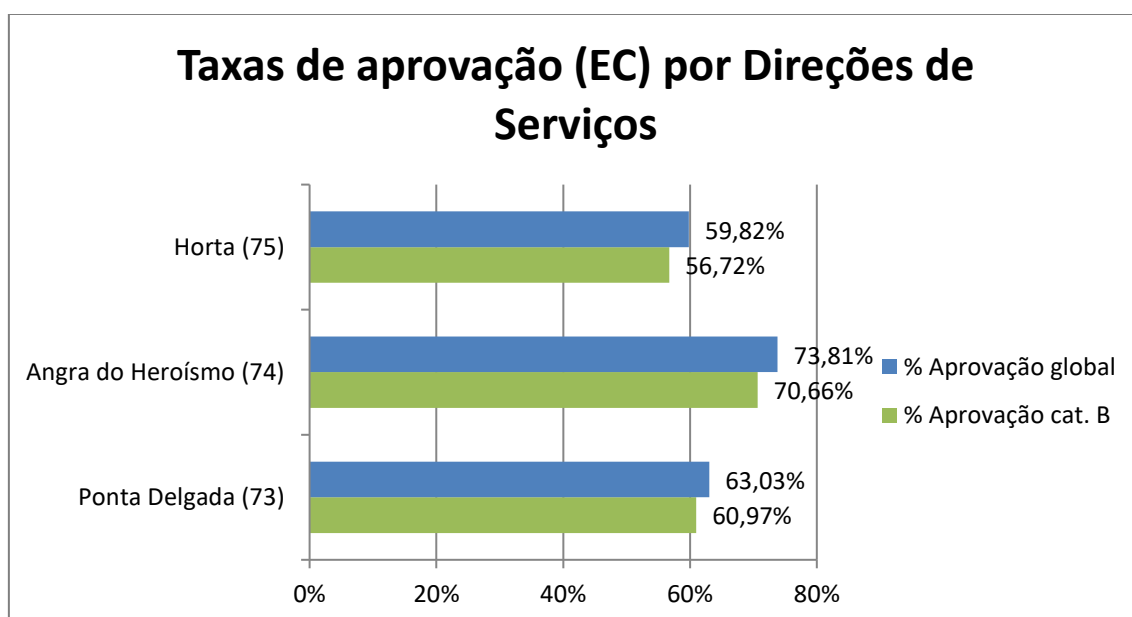
A taxa de aprovação global na Região Autónoma dos Açores, nas provas realizadas por candidatos propostos por escolas de condução, neste trimestre é de **65,16 %**, para um total de **2882** provas, considerando apenas a categoria B a taxa corresponde a **62,63 %**, num total de **2577** provas.

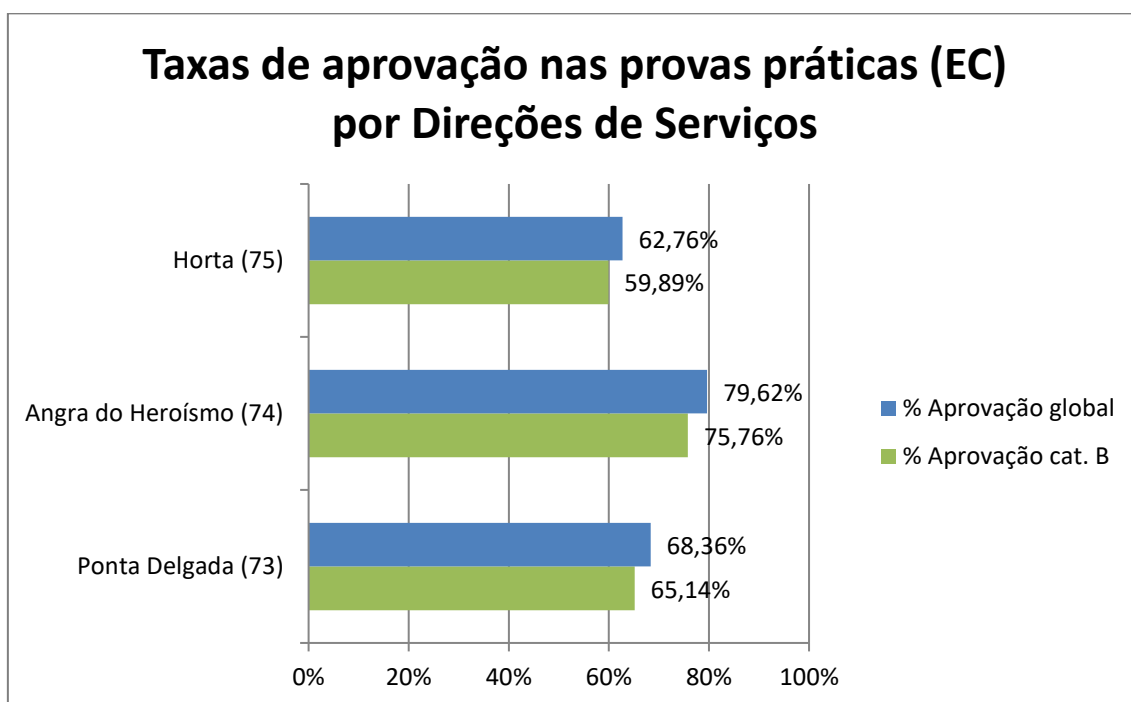
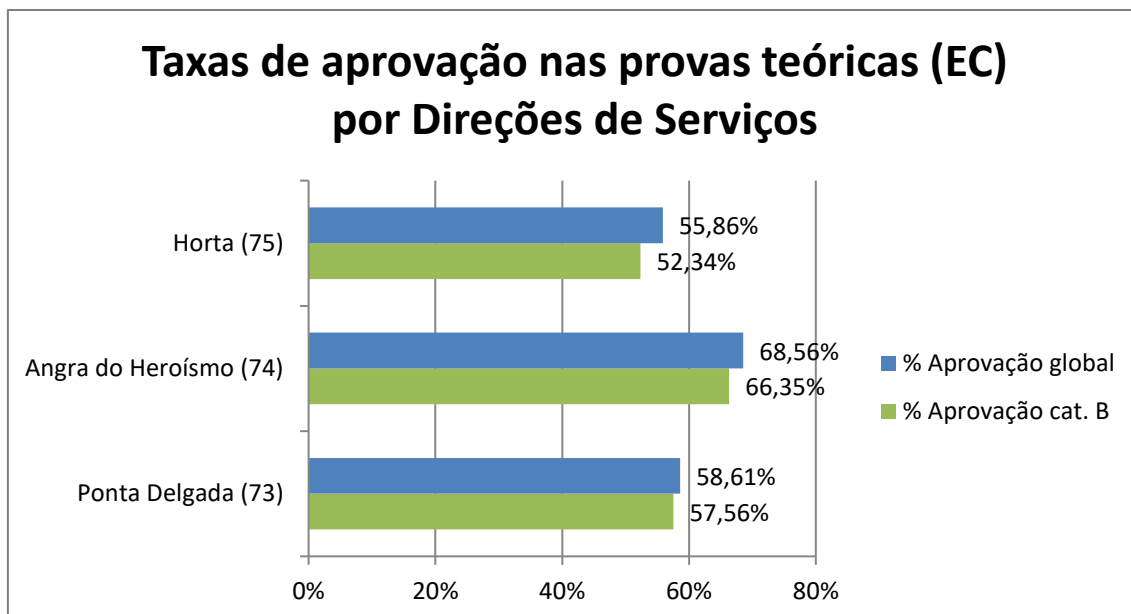
A taxa de aprovação global nas provas teóricas, realizadas por candidatos propostos por escolas de condução, é de **60,66 %**, para um total de **1520** provas, enquanto que nas provas práticas é **70,19 %**, para um total de **1362** provas. Em relação à categoria B, a respetiva taxa de aprovação nas provas teóricas é de **59,07 %**, para um total de **1373**, enquanto nas provas práticas a taxa de aprovação é de **66,69 %** para um total de **1204** provas realizadas.

A Direção de Serviços de Viação e Transportes Terrestres que efetuou mais provas de candidatos propostos por escolas de condução neste período foi a de Ponta Delgada, um total de **1869** provas, seguido da Direção de Serviços de Angra do Heroísmo e Horta, com **672** e **341** provas efetuadas respetivamente.

Em relação às taxas de aprovação globais das provas efetuadas por candidatos propostos por escolas de condução, pode-se verificar que os melhores resultados ocorreram na Direção de Serviços de Viação e Transportes Terrestres de Angra do Heroísmo, com uma taxa de aprovação global de **73,81 %**, as Direções de Ponta Delgada e de Horta apresentaram as seguintes taxas de aprovação, **63,03 %** e **59,82 %** respetivamente.

Considerando as provas dos candidatos dispensados da propositura a exame por escola de condução, constata-se que houve um total de **108** provas teóricas e **158** provas práticas com as respetivas taxas de aprovação de **63,89 %** e **86,08 %**.





**Direção de Serviços de Viação e Transportes Terrestres de Ponta Delgada (73)**

Taxas de aprovação nas provas teóricas, por escola de condução

Escolas de Condução	N.º total de provas	N.º total de aprovações	N.º provas cat. B	N.º aprovações cat. B	% Aprovação global	% Aprovação cat. B
AÇOREANA	55	40	54	39	72,73%	72,22%
AGILDRIVE	22	11	18	9	50,00%	50,00%
ARRIFES	57	26	55	25	45,61%	45,45%
BOA VIAGEM	96	50	87	43	52,08%	49,43%
CAMPOS	105	53	93	46	50,48%	49,46%
CENTRAL	97	61	95	60	62,89%	63,16%
CONFORTO	56	31	56	31	55,36%	55,36%
ESTRELA DA MANHÃ	66	44	49	34	66,67%	69,39%
ILHA AMARELA	37	11	30	9	29,73%	30,00%
ILHA VERDE	111	74	101	65	66,67%	64,36%
J. AMARAL	43	28	38	23	65,12%	60,53%
LAGOENSE	49	35	48	34	71,43%	70,83%
NORDESTENSE	12	9	11	8	75,00%	72,73%
POPULAR	54	31	53	30	57,41%	56,60%
PÔR-do-SOL	23	14	23	14	60,87%	60,87%
QUINTAS DO MAR	26	15	26	15	57,69%	57,69%
S. MIGUEL	29	16	29	16	55,17%	55,17%
SANTA CLARA	25	22	11	9	88,00%	81,82%
SOBRE RODAS	24	10	22	9	41,67%	40,91%
VILA FRANCA DO CAMPO	35	18	34	18	51,43%	52,94%

## Taxas de aprovação nas provas práticas, por escola de condução

Escolas de Condução	N.º total de provas	N.º total de aprovações	N.º provas cat. B	N.º aprovações cat. B	% Aprovação global	% Aprovação cat. B
AÇOREANA	49	36	48	35	73,47%	72,92%
AGILDRIVE	15	14	12	11	93,33%	91,67%
ARRIFES	41	26	41	26	63,41%	63,41%
AUTO	3	3	3	3	100,00%	100,00%
BOA VIAGEM	79	51	72	44	64,56%	61,11%
CAMPOS	63	45	58	40	71,43%	68,97%
CENTRAL	74	46	73	45	62,16%	61,64%
CONFORTO	47	32	44	29	68,09%	65,91%
ESTRELA DA MANHÃ	61	42	49	32	68,85%	65,31%
ILHA AMARELA	12	11	8	7	91,67%	87,50%
ILHA VERDE	106	70	100	64	66,04%	64,00%
J. AMARAL	58	42	46	30	72,41%	65,22%
LAGOENSE	36	28	34	26	77,78%	76,47%
NORDESTENSE	15	13	15	13	86,67%	86,67%
POPULAR	33	26	31	24	78,79%	77,42%
PÔR-do-SOL	23	20	12	9	86,96%	75,00%
QUINTAS DO MAR	19	12	18	11	63,16%	61,11%
S. MIGUEL	28	12	26	10	42,86%	38,46%
SANTA CLARA	25	17	13	5	68,00%	38,46%
SOBRE RODAS	16	9	16	9	56,25%	56,25%
VILA FRANCA DO CAMPO	44	24	44	24	54,55%	54,55%

**Direção de Serviços de Viação e Transportes Terrestres de Angra do Heroísmo (74)**

## Taxas de aprovação nas provas teóricas, por escola de condução

Escolas de Condução	N.º total de provas	N.º total de aprovações	N.º provas cat. B	N.º aprovações cat. B	% Aprovação global	% Aprovação cat. B
ANGRENSE	62	48	54	40	77,42%	74,07%
BRISA DO MAR	39	31	36	29	79,49%	80,56%
DINARTE	35	13	34	12	37,14%	35,29%
ILHA 3	39	27	23	13	69,23%	56,52%
ILHA BRANCA	21	15	19	14	71,43%	73,68%
ILHA BRAVA	51	41	46	37	80,39%	80,43%
LUZ VERDE	44	26	44	26	59,09%	59,09%
PRAIENSE	44	35	40	32	79,55%	80,00%
SANTA ISABEL	18	6	16	4	33,33%	25,00%

## Taxas de aprovação nas provas práticas, por escola de condução

Escolas de Condução	N.º total de provas	N.º total de aprovações	N.º provas cat. B	N.º aprovações cat. B	% Aprovação global	% Aprovação cat. B
ANGRENSE	49	36	41	28	73,47%	68,29%
BRISA DO MAR	42	36	34	29	85,71%	85,29%
DINARTE	5	5	3	3	100,00%	100,00%
ILHA 3	32	32	11	11	100,00%	100,00%
ILHA BRANCA	16	16	13	13	100,00%	100,00%
ILHA BRAVA	73	53	69	49	72,60%	71,01%
LUZ VERDE	37	21	37	21	56,76%	56,76%
PRAIENSE	55	47	48	40	85,45%	83,33%
SANTA ISABEL	10	8	8	6	80,00%	75,00%

**Direção de Serviços de Viação e Transportes Terrestres de Horta (75)**

Taxas de aprovação nas provas teóricas, por escola de condução

Escolas de Condução	N.º total de provas	N.º total de aprovações	N.º provas cat. B	N.º aprovações cat. B	% Aprovação global	% Aprovação cat. B
ATLÂNTIDA	26	12	24	11	46,15%	45,83%
ILHA AZUL	28	17	27	16	60,71%	59,26%
ILHA FLORES	3	1	3	1	33,33%	33,33%
INOVA	18	9	18	9	50,00%	50,00%
LAJENSE	22	13	22	13	59,09%	59,09%
OÁSIS	21	15	13	8	71,43%	61,54%
PICOENSE	27	14	21	9	51,85%	42,86%

Taxas de aprovação nas provas práticas, por escola de condução

Escolas de Condução	N.º total de provas	N.º total de aprovações	N.º provas cat. B	N.º aprovações cat. B	% Aprovação global	% Aprovação cat. B
ATLÂNTIDA	49	23	48	22	46,94%	45,83%
ILHA AZUL	45	24	44	23	53,33%	52,27%
ILHA FLORES	9	8	9	8	88,89%	88,89%
INOVA	19	13	19	13	68,42%	68,42%
LAJENSE	15	13	15	13	86,67%	86,67%
OÁSIS	25	19	16	11	76,00%	68,75%
PICOENSE	34	23	26	16	67,65%	61,54%

**Exames Autopropostos**

Provas teóricas da Direção de Serviços de Viação e Transportes Terrestres de Ponta Delgada (73)

<b>Categorias</b>	<b>N.º total de provas</b>	<b>N.º total de aprovações</b>	<b>% Aprovação global</b>
<b>AM</b>	55	41	74,55%

Provas teóricas da Direção de Serviços de Viação e Transportes Terrestres de Angra do Heroísmo (74)

<b>Categorias</b>	<b>N.º total de provas</b>	<b>N.º total de aprovações</b>	<b>% Aprovação global</b>
<b>AM</b>	24	12	50,00%

Provas teóricas da Direção de Serviços de Viação e Transportes Terrestres de Horta (75)

<b>Categorias</b>	<b>N.º total de provas</b>	<b>N.º total de aprovações</b>	<b>% Aprovação global</b>
<b>AM</b>	29	16	55,17%

Provas práticas da Direção de Serviços de Viação e Transportes Terrestres de Ponta Delgada (73)

<b>Categorias</b>	<b>N.º total de provas</b>	<b>N.º total de aprovações</b>	<b>% Aprovação global</b>
<b>AM</b>	58	55	94,83%
<b>A1</b>	1	1	100,00%
<b>B</b>	27	27	100,00%
<b>BE</b>	8	7	87,50%
<b>C</b>	3	3	100,00%
<b>D</b>	1	1	100,00%

Provas práticas da Direção de Serviços de Viação e Transportes Terrestres de Angra do Heroísmo (74)

<b>Categorias</b>	<b>N.º total de provas</b>	<b>N.º total de aprovações</b>	<b>% Aprovação global</b>
<b>AM</b>	19	12	63,16%
<b>A</b>	4	4	100,00%
<b>B</b>	8	8	100,00%
<b>BE</b>	6	3	50,00%
<b>G3</b>	1	1	100,00%

Provas práticas da Direção de Serviços de Viação e Transportes Terrestres de Horta (75)

<b>Categorias</b>	<b>N.º total de provas</b>	<b>N.º total de aprovações</b>	<b>% Aprovação global</b>
<b>AM</b>	18	11	61,11%
<b>A</b>	1	0	0,00%
<b>B</b>	3	3	100,00%



## Ficha técnica

Os dados representam as taxas de aprovação globais ponderadas pelas diversas provas teóricas/práticas e, de forma autónoma, da prova para a categoria B, dos candidatos a condutor, nas diversas escolas de condução da Região Autónoma dos Açores.

Para apresentação das taxas de aprovação as escolas foram agrupadas por Divisões de Serviços da R.A.A..

Os dados são obtidos segundo os relatórios de provas provenientes da aplicação informática SICC - Sistema Condutor.

A apresentação das escolas de condução, nos diversos distritos, segue uma ordenação alfabética.

Para apuramento das taxas de aprovação foram considerados os seguintes *pressupostos/procedimentos*:

### Universo:

O Universo considerado para o cálculo das taxas de aprovação de cada escola de condução é constituído pelos candidatos marcados para exame, inclui aprovados, reprovados, faltosos, suspensos, cancelados e dispensados.

### Metodologia:

- N.º total de provas = N.º de provas aprovadas + N.º de provas reprovadas, as faltas e as provas suspensas não são contabilizados neste cálculo.
- N.º total de aprovações = N.º total de provas com o resultado de aprovadas;
- N.º provas cat. B = N.º de provas aprovados + N.º de provas reprovados, apenas na categoria B, não fazer confusão com as outras categorias, nomeadamente a B1. As faltas e as provas suspensas não são contabilizadas neste cálculo;
- N.º aprovações cat. B = N.º de provas com o resultado de aprovadas, apenas na categoria B. As faltas e as provas suspensas não são contabilizadas neste cálculo;
- % Aprovação global =  $(\text{N.º total de aprovações} / \text{N.º total de provas}) * 100$ , corresponde à percentagem de aprovação para todas as categorias, contabilizando apenas as provas com os resultados de aprovadas e reprovadas;
- % Aprovação global cat. B =  $(\text{N.º aprovações cat. B} / \text{N.º provas cat. B}) * 100$ , corresponde à percentagem de aprovação relativa à categoria B, contabilizando apenas as provas com os resultados de aprovadas e reprovadas.