

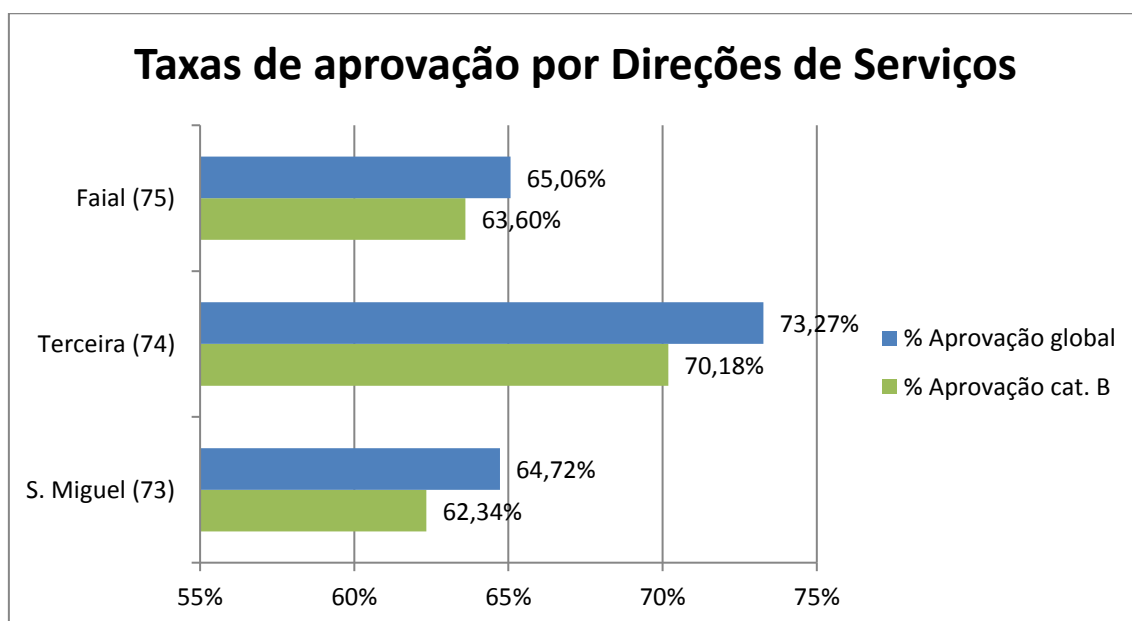
Ficha de análise e resultados por Direção de Serviços

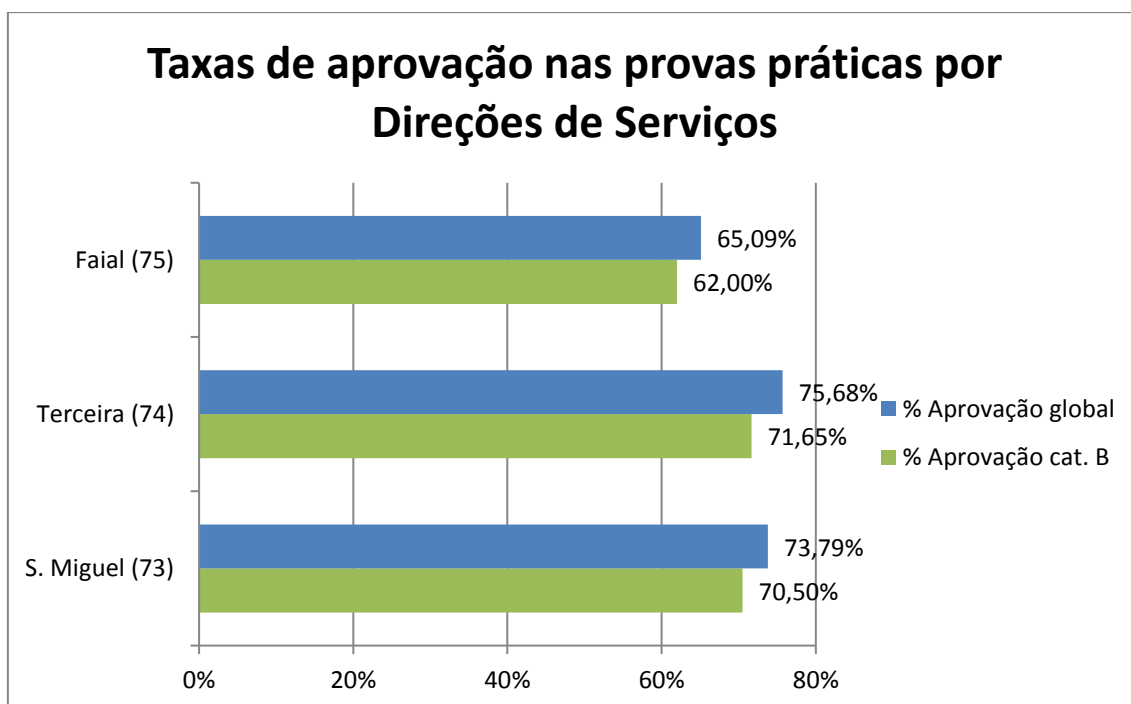
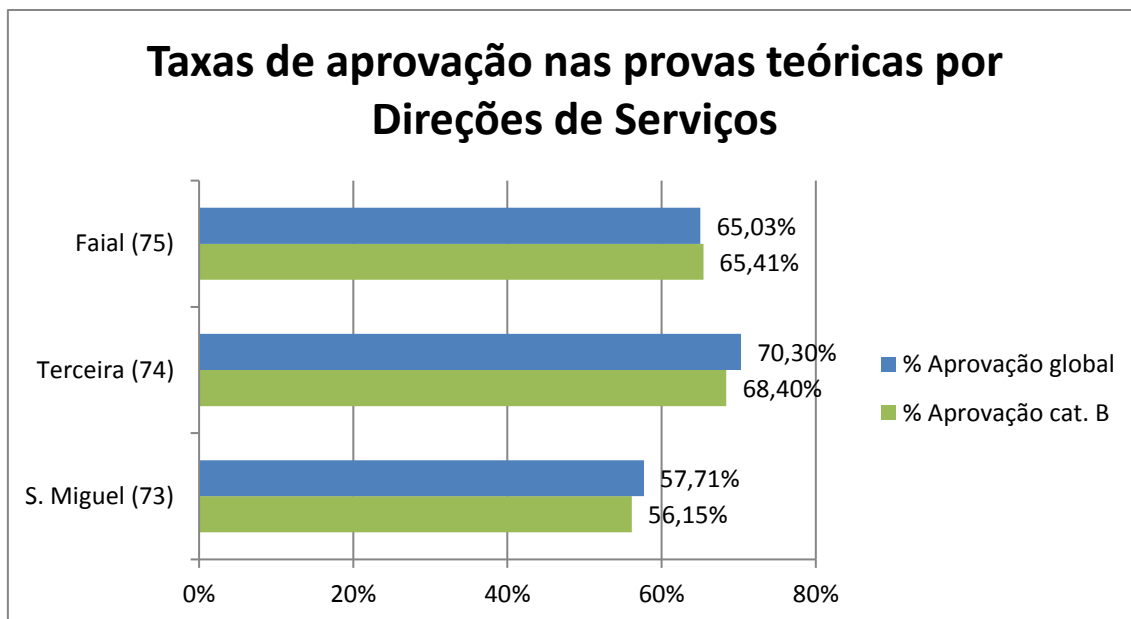
A taxa de aprovação global na Região Autónoma dos Açores, nas provas realizadas neste trimestre, é de **67,01%**, para um total de **2798** provas, considerando apenas a categoria B a taxa corresponde a **64,40 %**, num total de **2452** provas.

A taxa de aprovação global nas provas teóricas é de **61,27%**, para um total de **1459** provas e a taxa de aprovação global nas provas práticas é **73,26%**, para um total de **1339** provas. Em relação à categoria B, a respetiva taxa de aprovação nas provas teóricas é de **59,65%**, para um total de **1296**, enquanto nas provas práticas a taxa de aprovação é de **69,72%** para um total de **1156** provas realizadas.

A Direção de Serviços de Viação e Transportes Terrestres que efetuou mais exames neste período foi a de Ponta Delgada, um total de **1749** provas, seguido da Direção de Serviços de Angra do Heroísmo e Horta, com **737** e **312** provas efetuadas respetivamente.

Em relação às taxas de aprovação globais, pode-se verificar que os melhores resultados ocorreram na Direção de Serviços de Viação e Transportes Terrestres da Terceira, com uma taxa de aprovação global de **73,27%**, as Direções do Faial e S. Miguel apresentaram as seguintes taxas de aprovação, **65,06%** e **64,72%** respetivamente.





Direção de Serviços de Viação e Transportes Terrestres de Ponta Delgada (73)

Taxas de aprovação nas provas teóricas, por escola de condução

Escolas de Condução	N.º total de provas	N.º total de aprovações	N.º provas cat. B	N.º aprovações cat. B	% Aprovação global	% Aprovação cat. B
AÇOREANA	35	28	35	28	80,00%	80,00%
AGILDRIVE	26	10	18	8	38,46%	44,44%
ARRIFES	58	21	58	21	36,21%	36,21%
AUTO	20	16	17	14	80,00%	82,35%
BOA VIAGEM	81	48	73	41	59,26%	56,16%
CAMPOS	72	41	51	26	56,94%	50,98%
CENTRAL	57	37	57	37	64,91%	64,91%
CONFORTO	43	24	42	23	55,81%	54,76%
ESTRELA DA MANHÃ	69	43	59	35	62,32%	59,32%
ILHA AMARELA	40	13	32	10	32,50%	31,25%
ILHA VERDE	98	61	94	57	62,24%	60,64%
J. AMARAL	76	32	73	30	42,11%	41,10%
LAGOENSE	53	36	50	33	67,92%	66,00%
NORDESTENSE	16	13	15	12	81,25%	80,00%
POPULAR	67	36	60	31	53,73%	51,67%
PÔR-do-SOL	27	19	27	19	70,37%	70,37%
QUINTAS DO MAR	23	16	23	16	69,57%	69,57%
S. MIGUEL	22	13	22	13	59,09%	59,09%
SANTA CLARA	23	19	10	7	82,61%	70,00%
SOBRE RODAS	26	11	26	11	42,31%	42,31%
VILA FRANCA DO CAMPO	54	32	52	30	59,26%	57,69%

Taxas de aprovação nas provas práticas, por escola de condução

Escolas de Condução	N.º total de provas	N.º total de aprovações	N.º provas cat. B	N.º aprovações cat. B	% Aprovação global	% Aprovação cat. B
AÇOREANA	36	27	36	27	75,00%	75,00%
AGILDRIVE	14	12	11	9	85,71%	81,82%
ARRIFES	41	31	39	29	75,61%	74,36%
AUTO	24	19	22	17	79,17%	77,27%
BOA VIAGEM	59	38	55	34	64,41%	61,82%
CAMPOS	43	32	32	21	74,42%	65,63%
CENTRAL	62	32	62	32	51,61%	51,61%
CONFORTO	48	34	45	31	70,83%	68,89%
ESTRELA DA MANHÃ	47	39	33	25	82,98%	75,76%
ILHA AMARELA	11	9	9	7	81,82%	77,78%
ILHA VERDE	98	65	95	62	66,33%	65,26%
J. AMARAL	47	32	40	25	68,09%	62,50%
LAGOENSE	50	37	47	34	74,00%	72,34%
NORDESTENSE	13	11	13	11	84,62%	84,62%
POPULAR	40	32	32	24	80,00%	75,00%
PÔR-do-SOL	27	26	17	16	96,30%	94,12%
QUINTAS DO MAR	15	11	15	11	73,33%	73,33%
S. MIGUEL	28	24	27	23	85,71%	85,19%
SANTA CLARA	17	17	7	7	100,00%	100,00%
SOBRE RODAS	12	7	12	7	58,33%	58,33%
VILA FRANCA DO CAMPO	31	28	29	26	90,32%	89,66%

Direção de Serviços de Viação e Transportes Terrestres da Angra do Heroísmo (74)

Taxas de aprovação nas provas teóricas, por escola de condução

Escolas de Condução	N.º total de provas	N.º total de aprovações	N.º provas cat. B	N.º aprovações cat. B	% Aprovação global	% Aprovação cat. B
ANGRENSE	44	34	25	17	77,27%	68,00%
BRISA DO MAR	46	36	36	27	78,26%	75,00%
DINARTE	37	17	34	16	45,95%	47,06%
ESCOBAR	21	14	11	8	66,67%	72,73%
ILHA 3	20	15	19	14	75,00%	73,68%
ILHA BRANCA	16	3	13	2	18,75%	15,38%
ILHA BRAVA	58	47	49	38	81,03%	77,55%
LUZ VERDE	28	20	28	20	71,43%	71,43%
PRAIENSE	52	41	46	37	78,85%	80,43%
SANTA ISABEL	8	5	8	5	62,50%	62,50%

Taxas de aprovação nas provas práticas, por escola de condução

Escolas de Condução	N.º total de provas	N.º total de aprovações	N.º provas cat. B	N.º aprovações cat. B	% Aprovação global	% Aprovação cat. B
ANGRENSE	51	42	28	22	82,35%	78,57%
BRISA DO MAR	56	43	50	38	76,79%	76,00%
DINARTE	29	23	21	15	79,31%	71,43%
ESCOBAR	35	17	30	12	48,57%	40,00%
ILHA 3	39	29	33	23	74,36%	69,70%
ILHA BRANCA	10	10	8	8	100,00%	100,00%
ILHA BRAVA	77	65	66	54	84,42%	81,82%
LUZ VERDE	40	26	39	25	65,00%	64,10%
PRAIENSE	60	46	46	34	76,67%	73,91%
SANTA ISABEL	10	7	7	4	70,00%	57,14%

Direção de Serviços de Viação e Transportes Terrestres da Horta (75)

Taxas de aprovação nas provas teóricas, por escola de condução

Escolas de Condução	N.º total de provas	N.º total de aprovações	N.º provas cat. B	N.º aprovações cat. B	% Aprovação global	% Aprovação cat. B
ATLÂNTIDA	39	33	33	29	84,62%	87,88%
ILHA AZUL	25	19	23	18	76,00%	78,26%
ILHA FLORES	0	0	0	0	(*)	(*)
INOVA	28	14	24	12	50,00%	50,00%
LAJENSE	17	8	17	8	47,06%	47,06%
OÁSIS	15	14	15	14	93,33%	93,33%
PICOENSE	18	9	18	9	50,00%	50,00%

(*) – Não foram efetuados exames para se obter uma percentagem de aprovações.

Taxas de aprovação nas provas práticas, por escola de condução

Escolas de Condução	N.º total de provas	N.º total de aprovações	N.º provas cat. B	N.º aprovações cat. B	% Aprovação global	% Aprovação cat. B
ATLÂNTIDA	52	33	44	26	63,46%	59,09%
ILHA AZUL	44	31	38	25	70,45%	65,79%
ILHA FLORES	1	1	1	1	100,00%	100,00%
INOVA	19	11	18	10	57,89%	55,56%
LAJENSE	16	12	16	12	75,00%	75,00%
OÁSIS	19	16	15	13	84,21%	86,67%
PICOENSE	18	6	18	6	33,33%	33,33%

Ficha técnica

Os dados representam as taxas de aprovação globais ponderadas pelas diversas provas teóricas/práticas e, de forma autónoma, da prova para a categoria B, dos candidatos a condutor, nas diversas escolas de condução da Região Autónoma dos Açores.

Para apresentação das taxas de aprovação as escolas foram agrupadas por Divisões de Serviços da R.A.A..

Os dados são obtidos segundo os relatórios de provas provenientes da aplicação informática SICC - Sistema Condutor.

A apresentação das escolas de condução, nos diversos distritos, segue uma ordenação alfabética.

Para apuramento das taxas de aprovação foram considerados os seguintes *pressupostos/procedimentos*:

Universo:

O Universo considerado para o cálculo das taxas de aprovação de cada escola de condução é constituído pelos candidatos marcados para exame, incluí aprovados, reprovados, faltosos e suspensos.

Metodologia:

- N.º total de provas = N.º de provas aprovadas + N.º de provas reprovadas, as faltas e as provas suspensas não são contabilizados neste cálculo.
- N.º total de aprovações = N.º total de provas com o resultado de aprovadas;
- N.º provas cat. B = N.º de provas aprovados + N.º de provas reprovados, apenas na categoria B, não fazer confusão com as outras categorias, nomeadamente a B1. As faltas e as provas suspensas não são contabilizadas neste cálculo;
- N.º aprovações cat. B = N.º de provas com o resultado de aprovadas, apenas na categoria B. As faltas e as provas suspensas não são contabilizadas neste cálculo;
- % Aprovação global = $(\text{N.º total de aprovações} / \text{N.º total de provas}) * 100$, corresponde à percentagem de aprovação para todas as categorias, contabilizando apenas as provas com os resultados de aprovadas e reprovadas;
- % Aprovação global cat. B = $(\text{N.º aprovações cat. B} / \text{N.º provas cat. B}) * 100$, corresponde à percentagem de aprovação relativa à categoria B, contabilizando apenas as provas com os resultados de aprovadas e reprovadas.