

Ficha de análise e resultados por Direção de Serviços

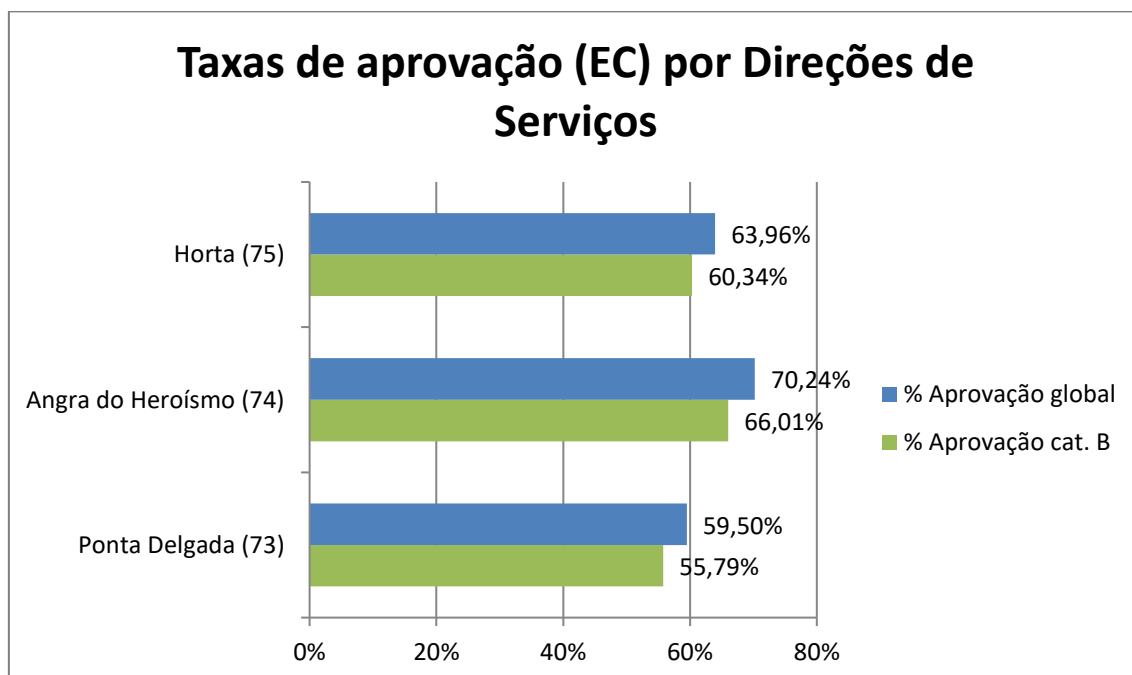
A taxa de aprovação global na Região Autónoma dos Açores, nas provas realizadas por candidatos propostos por escolas de condução, neste trimestre é de **62,46 %**, para um total de **3506** provas, considerando apenas a categoria B a taxa corresponde a **58,55 %**, num total de **3016** provas.

A taxa de aprovação global nas provas teóricas, realizadas por candidatos propostos por escolas de condução, é de **58,36 %**, para um total de **1914** provas, enquanto que nas provas práticas é **67,40 %**, para um total de **1592** provas. Em relação à categoria B, a respetiva taxa de aprovação nas provas teóricas é de **55,13 %**, para um total de **1658**, enquanto nas provas práticas a taxa de aprovação é de **62,74 %** para um total de **1358** provas realizadas.

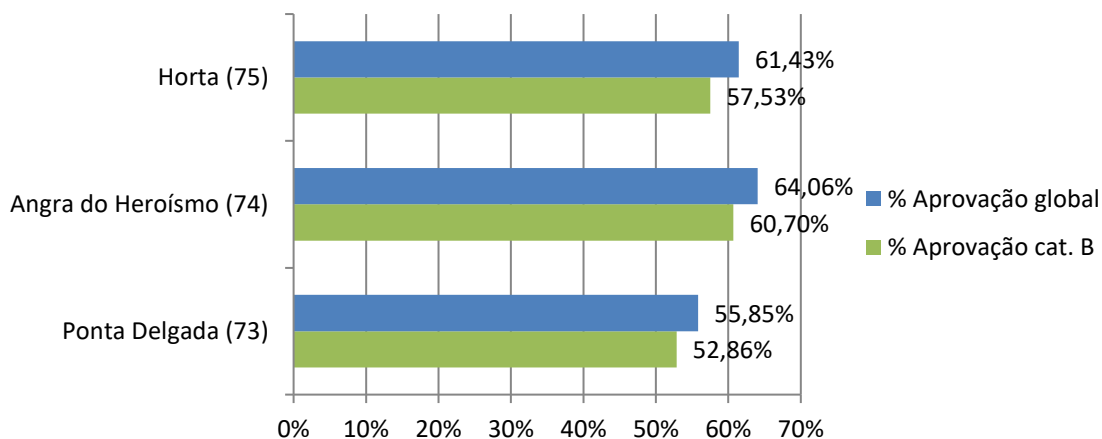
A Direção de Serviços de Viação e Transportes Terrestres que efetuou mais provas de candidatos propostos por escolas de condução neste período foi a de Ponta Delgada, um total de **2294** provas, seguido da Direção de Serviços de Angra do Heroísmo e Horta, com **793** e **419** provas efetuadas respetivamente.

Em relação às taxas de aprovação globais das provas efetuadas por candidatos propostos por escolas de condução, pode-se verificar que os melhores resultados ocorreram na Direção de Serviços de Viação e Transportes Terrestres de Angra do Heroísmo, com uma taxa de aprovação global de **70,24 %**, as Direções de Horta e de Ponta Delgada de apresentaram as seguintes taxas de aprovação, **63,96 %** e **59,50 %** respetivamente.

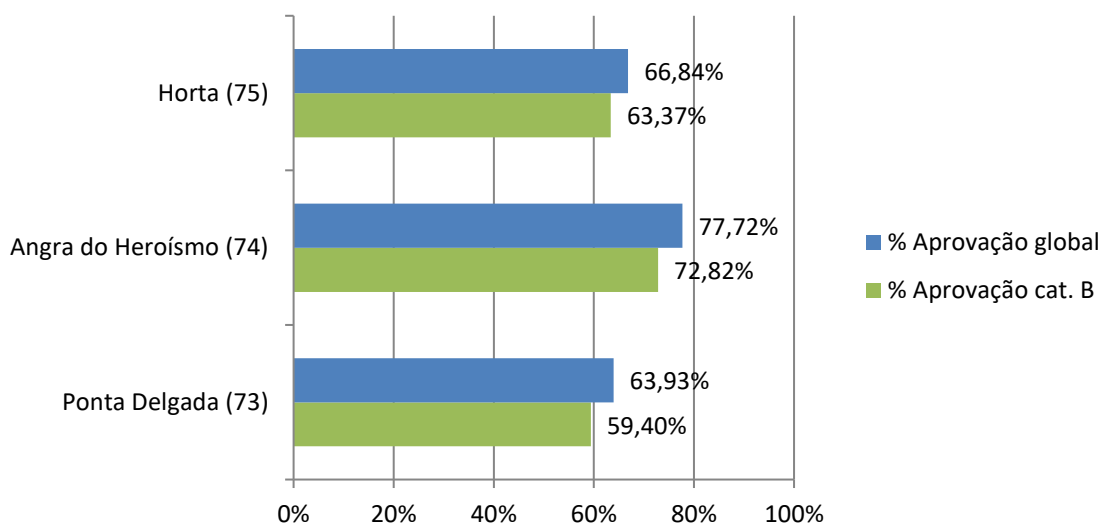
Considerando as provas dos candidatos dispensados da propositura a exame por escola de condução, constata-se que houve um total de **90** provas teóricas e **212** provas práticas com as respetivas taxas de aprovação de **67,78 %** e **90,57 %**.



Taxas de aprovação nas provas teóricas (EC) por Direções de Serviços



Taxas de aprovação nas provas práticas (EC) por Direções de Serviços



Direção de Serviços de Viação e Transportes Terrestres de Ponta Delgada (73)

Taxas de aprovação nas provas teóricas, por escola de condução

Escolas de Condução	N.º total de provas	N.º total de aprovações	N.º provas cat. B	N.º aprovações cat. B	% Aprovação global	% Aprovação cat. B
AÇOREANA	49	32	47	32	65,31%	68,09%
AGILDRIVE	27	16	21	12	59,26%	57,14%
ARRIFES	51	27	46	24	52,94%	52,17%
BOA VIAGEM	105	65	86	51	61,90%	59,30%
CAMPOS	107	55	79	32	51,40%	40,51%
CENTRAL	84	49	69	37	58,33%	53,62%
CONFORTO	46	24	45	23	52,17%	51,11%
ESTRELA DA MANHÃ	88	56	72	44	63,64%	61,11%
IDEAL	54	25	45	17	46,30%	37,78%
ILHA AMARELA	34	17	31	15	50,00%	48,39%
ILHA VERDE	128	96	114	82	75,00%	71,93%
J. AMARAL	78	39	78	39	50,00%	50,00%
LAGOENSE	52	25	49	23	48,08%	46,94%
NORDESTENSE	14	8	14	8	57,14%	57,14%
PDL	82	48	77	44	58,54%	57,14%
POPULAR	62	29	57	26	46,77%	45,61%
PÔR-do-SOL	5	4	5	4	80,00%	80,00%
QUINTAS DO MAR	54	18	50	17	33,33%	34,00%
S. MIGUEL	38	22	35	19	57,89%	54,29%
SANTA CLARA	23	15	9	4	65,22%	44,44%
SOBRE RODAS	22	6	20	4	27,27%	20,00%
VILA FRANCA DO CAMPO	54	26	54	26	48,15%	48,15%

Taxas de aprovação nas provas práticas, por escola de condução

Escolas de Condução	N.º total de provas	N.º total de aprovações	N.º provas cat. B	N.º aprovações cat. B	% Aprovação global	% Aprovação cat. B
AÇOREANA	52	42	52	42	80,77%	80,77%
AGILDRIVE	18	16	12	10	88,89%	83,33%
ARRIFES	45	23	43	22	51,11%	51,16%
BOA VIAGEM	98	61	79	43	62,24%	54,43%
CAMPOS	77	52	55	32	67,53%	58,18%
CENTRAL	70	38	60	28	54,29%	46,67%
CONFORTO	49	21	46	18	42,86%	39,13%
ESTRELA DA MANHÃ	61	42	45	26	68,85%	57,78%
IDEAL	47	31	30	15	65,96%	50,00%
ILHA AMARELA	13	11	13	11	84,62%	84,62%
ILHA VERDE	149	95	129	78	63,76%	60,47%
J. AMARAL	64	47	64	47	73,44%	73,44%
LAGOENSE	53	30	50	27	56,60%	54,00%
NORDESTENSE	6	5	6	5	83,33%	83,33%
PDL	52	31	49	28	59,62%	57,14%
POPULAR	33	23	31	21	69,70%	67,74%
PÔR-do-SOL	8	8	8	8	100,00%	100,00%
QUINTAS DO MAR	41	19	41	19	46,34%	46,34%
S. MIGUEL	19	15	16	13	78,95%	81,25%
SANTA CLARA	14	12	6	4	85,71%	66,67%
SOBRE RODAS	21	11	20	10	52,38%	50,00%
VILA FRANCA DO CAMPO	47	30	44	27	63,83%	61,36%

Direção de Serviços de Viação e Transportes Terrestres de Angra do Heroísmo (74)

Taxas de aprovação nas provas teóricas, por escola de condução

Escolas de Condução	N.º total de provas	N.º total de aprovações	N.º provas cat. B	N.º aprovações cat. B	% Aprovação global	% Aprovação cat. B
ANGRENSE	73	41	58	27	56,16%	46,55%
BRISA DO MAR	34	26	31	23	76,47%	74,19%
DINARTE	59	24	50	20	40,68%	40,00%
ILHA 3	48	42	34	28	87,50%	82,35%
ILHA BRANCA	39	22	36	19	56,41%	52,78%
ILHA BRAVA	66	47	51	35	71,21%	68,63%
LUZ VERDE	48	39	48	39	81,25%	81,25%
PRAIENSE	39	29	35	26	74,36%	74,29%
SANTA ISABEL	28	8	26	7	28,57%	26,92%

Taxas de aprovação nas provas práticas, por escola de condução

Escolas de Condução	N.º total de provas	N.º total de aprovações	N.º provas cat. B	N.º aprovações cat. B	% Aprovação global	% Aprovação cat. B
ANGRENSE	63	45	43	25	71,43%	58,14%
BRISA DO MAR	48	38	40	31	79,17%	77,50%
DINARTE	24	22	18	16	91,67%	88,89%
ILHA 3	44	39	22	18	88,64%	81,82%
ILHA BRANCA	28	25	26	23	89,29%	88,46%
ILHA BRAVA	52	41	45	34	78,85%	75,56%
LUZ VERDE	44	28	44	28	63,64%	63,64%
PRAIENSE	54	40	47	33	74,07%	70,21%
SANTA ISABEL	2	1	2	1	50,00%	50,00%

Direção de Serviços de Viação e Transportes Terrestres de Horta (75)

Taxas de aprovação nas provas teóricas, por escola de condução

Escolas de Condução	N.º total de provas	N.º total de aprovações	N.º provas cat. B	N.º aprovações cat. B	% Aprovação global	% Aprovação cat. B
ILHA AZUL	61	33	49	26	54,10%	53,06%
ILHA FLORES	28	17	28	17	60,71%	60,71%
INOVA	14	6	14	6	42,86%	42,86%
LAJENSE	19	8	16	6	42,11%	37,50%
LOSANGOFELIZ	50	35	42	27	70,00%	64,29%
OÁSIS	33	25	19	12	75,76%	63,16%
PICOENSE	18	13	18	13	72,22%	72,22%

Taxas de aprovação nas provas práticas, por escola de condução

Escolas de Condução	N.º total de provas	N.º total de aprovações	N.º provas cat. B	N.º aprovações cat. B	% Aprovação global	% Aprovação cat. B
ILHA AZUL	54	34	43	24	62,96%	55,81%
ILHA FLORES	21	16	21	16	76,19%	76,19%
INOVA	18	9	18	9	50,00%	50,00%
LAJENSE	10	7	10	7	70,00%	70,00%
LOSANGOFELIZ	48	29	44	26	60,42%	59,09%
OÁSIS	22	21	13	12	95,45%	92,31%
PICOENSE	23	15	23	15	65,22%	65,22%

Exames Autopropostos

Provas teóricas da Direção de Serviços de Viação e Transportes Terrestres de Ponta Delgada (73)

Categorias	N.º total de provas	N.º total de aprovações	% Aprovação global
AM	45	25	55,56%
A1 (E)	1	1	100,00%
G3/T3	9	8	88,89%

Provas teóricas da Direção de Serviços de Viação e Transportes Terrestres de Angra do Heroísmo (74)

Categorias	N.º total de provas	N.º total de aprovações	% Aprovação global
AM	11	8	72,73%
G3/T3	4	4	100,00%

Provas teóricas da Direção de Serviços de Viação e Transportes Terrestres de Horta (75)

Categorias	N.º total de provas	N.º total de aprovações	% Aprovação global
AM	14	9	64,29%
G3/T3	6	6	100,00%

Provas práticas da Direção de Serviços de Viação e Transportes Terrestres de Ponta Delgada (73)

Categorias	N.º total de provas	N.º total de aprovações	% Aprovação global
AM	31	30	96,77%
A1	1	1	100,00%
A	2	2	100,00%
B	21	21	100,00%
BE	9	9	100,00%
G1/T1	2	2	100,00%
G3/T3	38	38	100,00%

Provas práticas da Direção de Serviços de Viação e Transportes Terrestres de Angra do Heroísmo (74)

Categorias	N.º total de provas	N.º total de aprovações	% Aprovação global
AM	14	6	42,86%
A2	2	2	100,00%
B	7	7	100,00%
BE	33	32	96,97%
G3/T3	18	17	94,44%

Provas práticas da Direção de Serviços de Viação e Transportes Terrestres de Horta (75)

Categorias	N.º total de provas	N.º total de aprovações	% Aprovação global
AM	15	7	46,67%
A1	1	1	100,00%
B	2	2	100,00%
BE	3	3	100,00%
G3/T3	13	12	92,31%

Ficha técnica

Os dados representam as taxas de aprovação globais ponderadas pelas diversas provas teóricas/práticas e, de forma autónoma, da prova para a categoria B, dos candidatos a condutor, nas diversas escolas de condução da Região Autónoma dos Açores.

Para apresentação das taxas de aprovação as escolas foram agrupadas por Divisões de Serviços da R.A.A..

Os dados são obtidos segundo os relatórios de provas provenientes da aplicação informática SICC - Sistema Condutor.

A apresentação das escolas de condução, nos diversos distritos, segue uma ordenação alfabética.

Para apuramento das taxas de aprovação foram considerados os seguintes *pressupostos/procedimentos*:

Universo:

O Universo considerado para o cálculo das taxas de aprovação de cada escola de condução é constituído pelos candidatos marcados para exame, inclui aprovados, reprovados, faltosos, suspensos, cancelados e dispensados.

Metodologia:

- N.º total de provas = N.º de provas aprovadas + N.º de provas reprovadas, as faltas e as provas suspensas não são contabilizados neste cálculo.
- N.º total de aprovações = N.º total de provas com o resultado de aprovadas;
- N.º provas cat. B = N.º de provas aprovados + N.º de provas reprovados, apenas na categoria B, não fazer confusão com as outras categorias, nomeadamente a B1. As faltas e as provas suspensas não são contabilizadas neste cálculo;
- N.º aprovações cat. B = N.º de provas com o resultado de aprovadas, apenas na categoria B. As faltas e as provas suspensas não são contabilizadas neste cálculo;
- % Aprovação global = $(\text{N.º total de aprovações} / \text{N.º total de provas}) * 100$, corresponde à percentagem de aprovação para todas as categorias, contabilizando apenas as provas com os resultados de aprovadas e reprovadas;
- % Aprovação global cat. B = $(\text{N.º aprovações cat. B} / \text{N.º provas cat. B}) * 100$, corresponde à percentagem de aprovação relativa à categoria B, contabilizando apenas as provas com os resultados de aprovadas e reprovadas.