

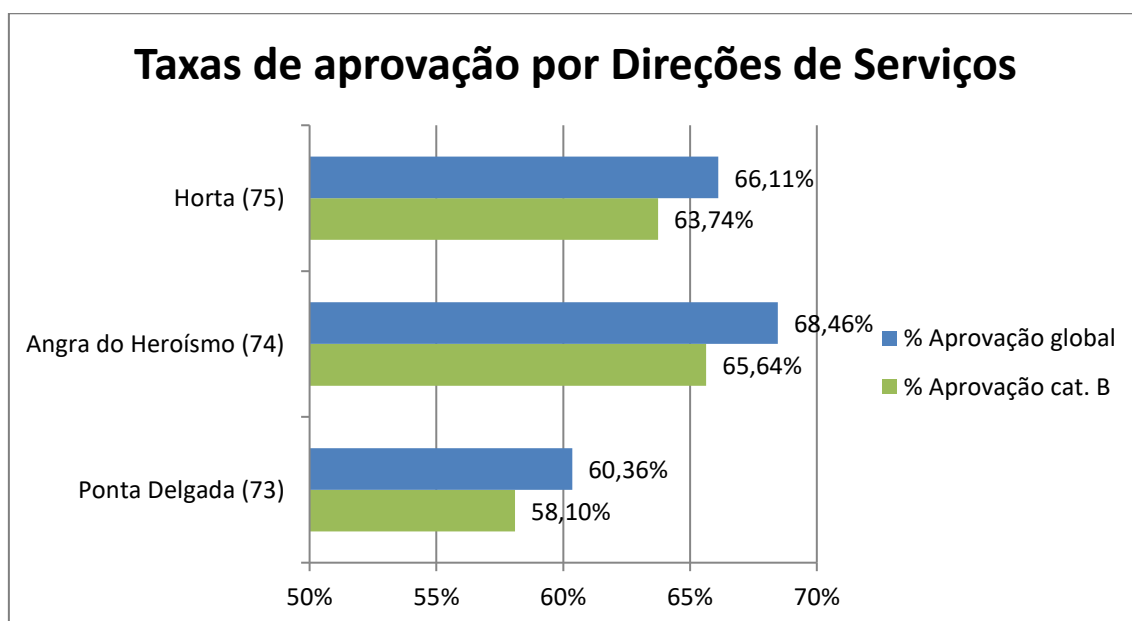
## Ficha de análise e resultados por Direção de Serviços

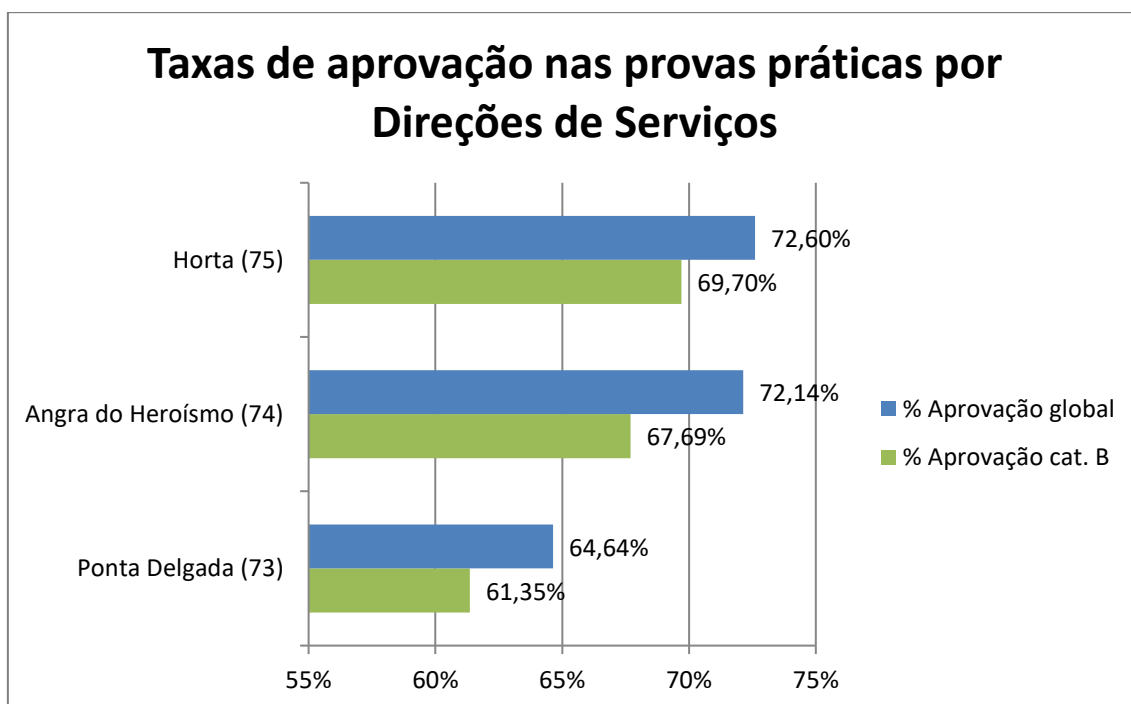
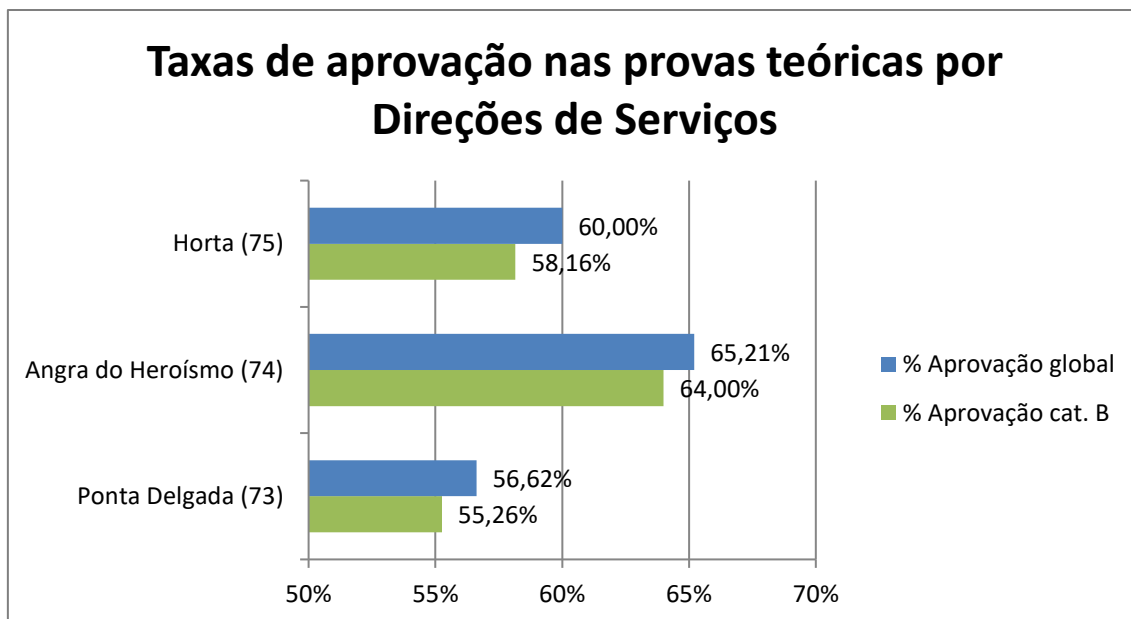
A taxa de aprovação global na Região Autónoma dos Açores, nas provas realizadas neste trimestre, é de **62,98 %**, para um total de **2785** provas, considerando apenas a categoria B a taxa corresponde a **60,50 %**, num total de **2476** provas.

A taxa de aprovação global nas provas teóricas é de **59,09 %**, para um total de **1479** provas e a taxa de aprovação global nas provas práticas é **67,38 %**, para um total de **1306** provas. Em relação à categoria B, a respetiva taxa de aprovação nas provas teóricas é de **57,70 %**, para um total de **1331**, enquanto nas provas práticas a taxa de aprovação é de **63,76 %** para um total de **1145** provas realizadas.

A Direção de Serviços de Viação e Transportes Terrestres que efetuou mais provas neste período foi a de Ponta Delgada, um total de **1796** provas, seguido da Direção de Serviços de Angra do Heroísmo e Horta, com **688** e **301** provas efetuadas respetivamente.

Em relação às taxas de aprovação globais, pode-se verificar que os melhores resultados ocorreram na Direção de Serviços de Viação e Transportes Terrestres de angra do Heroísmo Terceira, com uma taxa de aprovação global de **68,46 %**, as Direções da Horta e Ponta Delgada apresentaram as seguintes taxas de aprovação, **66,11 %** e **60,36 %** respetivamente.





**Direção de Serviços de Viação e Transportes Terrestres de Ponta Delgada (73)**

Taxas de aprovação nas provas teóricas, por escola de condução

Escolas de Condução	N.º total de provas	N.º total de aprovações	N.º provas cat. B	N.º aprovações cat. B	% Aprovação global	% Aprovação cat. B
AÇOREANA	35	27	35	27	77,14%	77,14%
AGILDRIVE	19	6	12	5	31,58%	41,67%
ARRIFES	31	16	30	15	51,61%	50,00%
AUTO	23	15	19	12	65,22%	63,16%
BOA VIAGEM	58	31	53	27	53,45%	50,94%
CAMPOS	101	58	81	43	57,43%	53,09%
CENTRAL	100	61	95	59	61,00%	62,11%
CONFORTO	64	26	63	25	40,63%	39,68%
ESTRELA DA MANHÃ	71	52	57	41	73,24%	71,93%
ILHA AMARELA	29	8	29	8	27,59%	27,59%
ILHA VERDE	74	51	67	45	68,92%	67,16%
J. AMARAL	65	37	57	33	56,92%	57,89%
LAGOENSE	43	27	40	25	62,79%	62,50%
NORDESTENSE	15	6	15	6	40,00%	40,00%
POPULAR	54	21	51	19	38,89%	37,25%
PÔR-do-SOL	9	6	9	6	66,67%	66,67%
QUINTAS DO MAR	29	16	28	15	55,17%	53,57%
S. MIGUEL	41	22	40	21	53,66%	52,50%
SANTA CLARA	20	16	9	7	80,00%	77,78%
SOBRE RODAS	26	18	26	18	69,23%	69,23%
VILA FRANCA DO CAMPO	52	23	49	21	44,23%	42,86%

## Taxas de aprovação nas provas práticas, por escola de condução

Escolas de Condução	N.º total de provas	N.º total de aprovações	N.º provas cat. B	N.º aprovações cat. B	% Aprovação global	% Aprovação cat. B
AÇOREANA	35	29	35	29	82,86%	82,86%
AGILDRIVE	9	6	9	6	66,67%	66,67%
ARRIFES	35	18	34	17	51,43%	50,00%
AUTO	25	18	23	16	72,00%	69,57%
BOA VIAGEM	72	39	70	37	54,17%	52,86%
CAMPOS	75	59	60	48	78,67%	80,00%
CENTRAL	88	46	86	44	52,27%	51,16%
CONFORTO	68	44	63	39	64,71%	61,90%
ESTRELA DA MANHÃ	62	48	42	29	77,42%	69,05%
ILHA AMARELA	21	13	20	12	61,90%	60,00%
ILHA VERDE	59	33	56	30	55,93%	53,57%
J. AMARAL	51	32	42	23	62,75%	54,76%
LAGOENSE	37	27	35	25	72,97%	71,43%
NORDESTENSE	7	5	7	5	71,43%	71,43%
POPULAR	37	28	31	22	75,68%	70,97%
PÔR-do-SOL	19	16	16	13	84,21%	81,25%
QUINTAS DO MAR	19	13	17	11	68,42%	64,71%
S. MIGUEL	24	13	24	13	54,17%	54,17%
SANTA CLARA	29	19	20	10	65,52%	50,00%
SOBRE RODAS	23	14	23	14	60,87%	60,87%
VILA FRANCA DO CAMPO	42	21	40	19	50,00%	47,50%

**Direção de Serviços de Viação e Transportes Terrestres da Angra do Heroísmo (74)**

## Taxas de aprovação nas provas teóricas, por escola de condução

Escolas de Condução	N.º total de provas	N.º total de aprovações	N.º provas cat. B	N.º aprovações cat. B	% Aprovação global	% Aprovação cat. B
ANGRENSE	51	29	37	19	56,86%	51,35%
BRISA DO MAR	40	32	40	32	80,00%	80,00%
DINARTE	36	8	34	8	22,22%	23,53%
ESCOBAR	0	0	0	0	N/A	N/A
ILHA 3	47	33	39	26	70,21%	66,67%
ILHA BRANCA	35	24	27	18	68,57%	66,67%
ILHA BRAVA	66	51	60	46	77,27%	76,67%
LUZ VERDE	39	22	39	22	56,41%	56,41%
PRAIENSE	42	33	41	32	78,57%	78,05%
SANTA ISABEL	9	6	8	5	66,67%	62,50%

## Taxas de aprovação nas provas práticas, por escola de condução

Escolas de Condução	N.º total de provas	N.º total de aprovações	N.º provas cat. B	N.º aprovações cat. B	% Aprovação global	% Aprovação cat. B
ANGRENSE	39	35	19	16	89,74%	84,21%
BRISA DO MAR	39	23	32	18	58,97%	56,25%
DINARTE	20	12	19	11	60,00%	57,89%
ESCOBAR	0	0	0	0	N/A	N/A
ILHA 3	37	24	26	15	64,86%	57,69%
ILHA BRANCA	27	24	21	18	88,89%	85,71%
ILHA BRAVA	54	44	43	33	81,48%	76,74%
LUZ VERDE	35	23	35	23	65,71%	65,71%
PRAIENSE	58	40	53	36	68,97%	67,92%
SANTA ISABEL	14	8	12	6	57,14%	50,00%

**Direção de Serviços de Viação e Transportes Terrestres da Horta (75)**

## Taxas de aprovação nas provas teóricas, por escola de condução

Escolas de Condução	N.º total de provas	N.º total de aprovações	N.º provas cat. B	N.º aprovações cat. B	% Aprovação global	% Aprovação cat. B
ATLÂNTIDA	36	26	35	25	72,22%	71,43%
ILHA AZUL	45	19	40	17	42,22%	42,50%
ILHA FLORES	2	0	2	0	0,00%	0,00%
INOVA	22	12	22	12	54,55%	54,55%
LAJENSE	16	11	15	10	68,75%	66,67%
OÁSIS	22	16	15	9	72,73%	60,00%
PICOENSE	12	9	12	9	75,00%	75,00%

## Taxas de aprovação nas provas práticas, por escola de condução

Escolas de Condução	N.º total de provas	N.º total de aprovações	N.º provas cat. B	N.º aprovações cat. B	% Aprovação global	% Aprovação cat. B
ATLÂNTIDA	33	23	30	20	69,70%	66,67%
ILHA AZUL	35	23	32	20	65,71%	62,50%
ILHA FLORES	6	6	6	6	100,00%	100,00%
INOVA	19	11	19	11	57,89%	57,89%
LAJENSE	17	15	16	14	88,24%	87,50%
OÁSIS	18	17	11	10	94,44%	90,91%
PICOENSE	18	11	18	11	61,11%	61,11%

## Ficha técnica

Os dados representam as taxas de aprovação globais ponderadas pelas diversas provas teóricas/práticas e, de forma autónoma, da prova para a categoria B, dos candidatos a condutor, nas diversas escolas de condução da Região Autónoma dos Açores.

Para apresentação das taxas de aprovação as escolas foram agrupadas por Divisões de Serviços da R.A.A..

Os dados são obtidos segundo os relatórios de provas provenientes da aplicação informática SICC - Sistema Condutor.

A apresentação das escolas de condução, nos diversos distritos, segue uma ordenação alfabética.

Para apuramento das taxas de aprovação foram considerados os seguintes *pressupostos/procedimentos*:

### Universo:

O Universo considerado para o cálculo das taxas de aprovação de cada escola de condução é constituído pelos candidatos marcados para exame, incluí aprovados, reprovados, faltosos e suspensos.

### Metodologia:

- $N.^{\circ}$  total de provas =  $N.^{\circ}$  de provas aprovadas +  $N.^{\circ}$  de provas reprovadas, as faltas e as provas suspensas não são contabilizados neste cálculo.
- $N.^{\circ}$  total de aprovações =  $N.^{\circ}$  total de provas com o resultado de aprovadas;
- $N.^{\circ}$  provas cat. B =  $N.^{\circ}$  de provas aprovados +  $N.^{\circ}$  de provas reprovados, apenas na categoria B, não fazer confusão com as outras categorias, nomeadamente a B1. As faltas e as provas suspensas não são contabilizadas neste cálculo;
- $N.^{\circ}$  aprovações cat. B =  $N.^{\circ}$  de provas com o resultado de aprovadas, apenas na categoria B. As faltas e as provas suspensas não são contabilizadas neste cálculo;
- % Aprovação global =  $(N.^{\circ}$  total de aprovações /  $N.^{\circ}$  total de provas) \* 100, corresponde à percentagem de aprovação para todas as categorias, contabilizando apenas as provas com os resultados de aprovadas e reprovadas;
- % Aprovação global cat. B =  $(N.^{\circ}$  aprovações cat. B /  $N.^{\circ}$  provas cat. B) \* 100, corresponde à percentagem de aprovação relativa à categoria B, contabilizando apenas as provas com os resultados de aprovadas e reprovadas.