

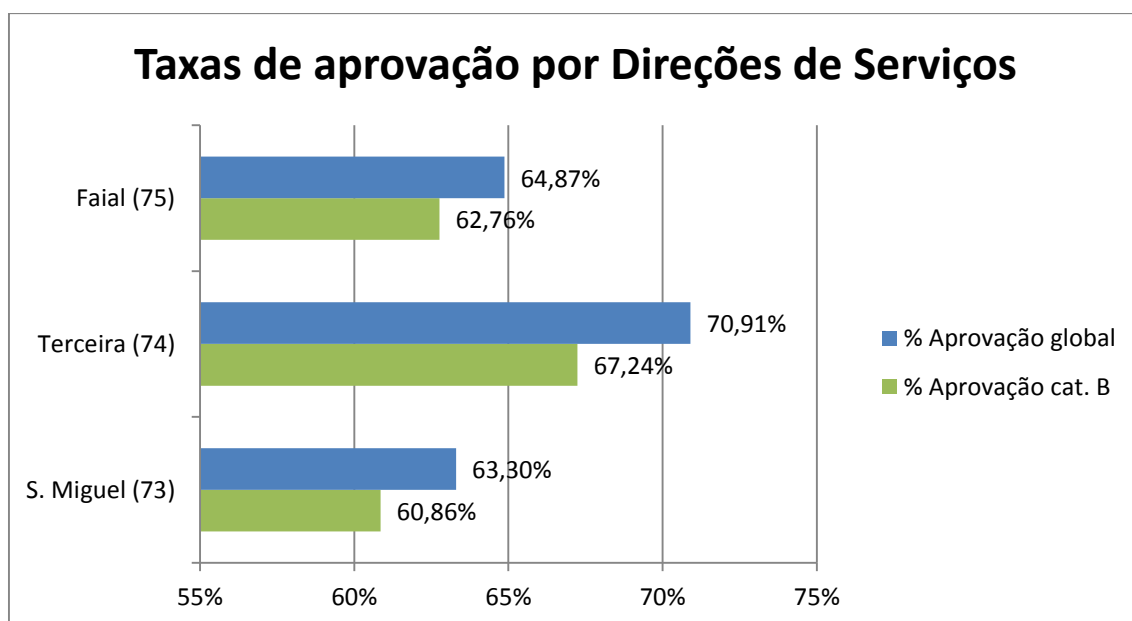
## Ficha de análise e resultados por Direção de Serviços

A taxa de aprovação global na Região Autónoma dos Açores, nas provas realizadas neste trimestre, é de **65,45 %**, para um total de **2819** provas, considerando apenas a categoria B a taxa corresponde a **62,58 %**, num total de **2437** provas.

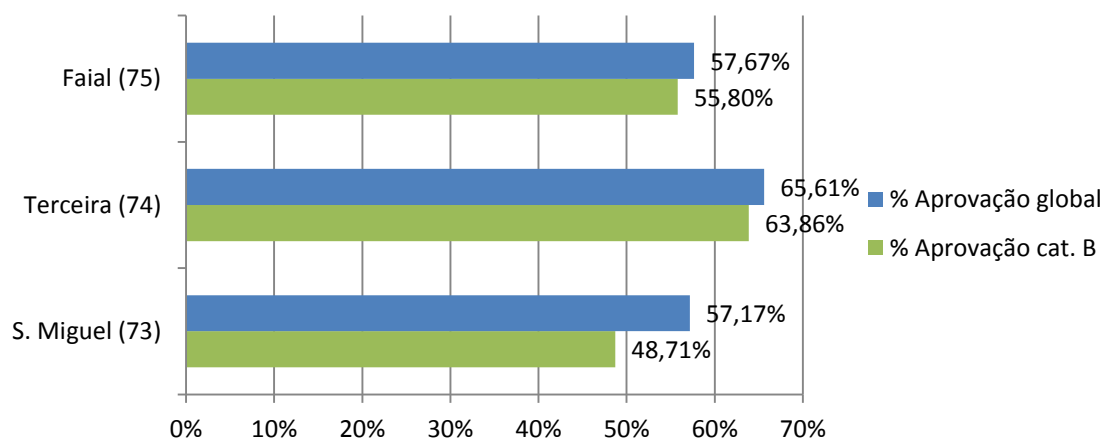
A taxa de aprovação global nas provas teóricas é de **59,32 %**, para um total de **1524** provas e a taxa de aprovação global nas provas práticas é **68,61 %**, para um total de **1564** provas. Em relação à categoria B, a respetiva taxa de aprovação nas provas teóricas é de **53,04 %**, para um total de **1350**, enquanto nas provas práticas a taxa de aprovação é de **68,91 %** para um total de **1087** provas realizadas.

A Direção de Serviços de Viação e Transportes Terrestres que efetuou mais exames neste período foi a de Ponta Delgada, um total de **1801** provas, seguido da Direção de Serviços de Angra do Heroísmo e Horta, com **739** e **279** provas efetuadas respetivamente.

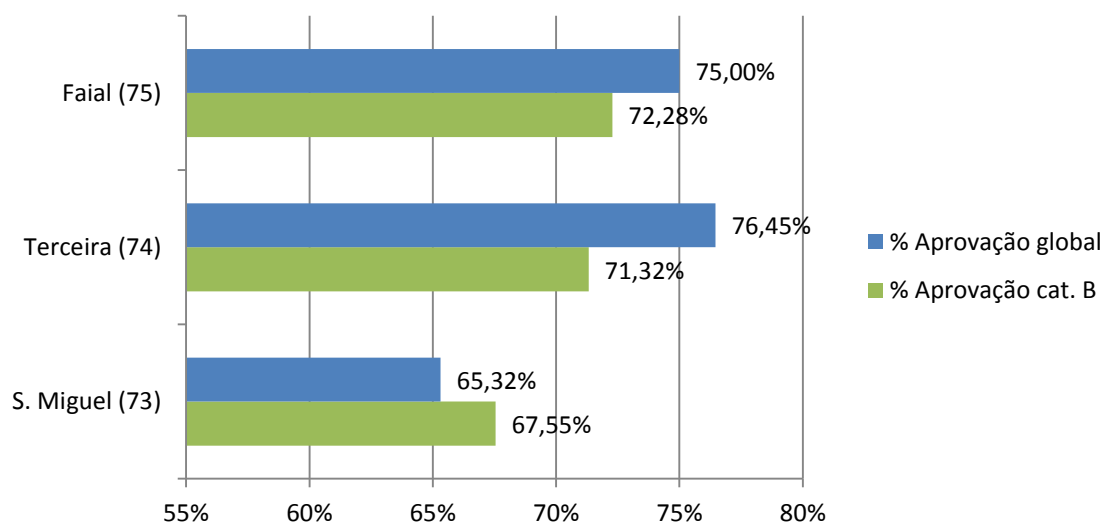
Em relação às taxas de aprovação globais, pode-se verificar que os melhores resultados ocorreram na Direção de Serviços de Viação e Transportes Terrestres da Terceira, com uma taxa de aprovação global de **70,91 %**, as Direções de S. Miguel e Faial apresentaram as seguintes taxas de aprovação, **64,87 %** e **63,30 %** respetivamente.



### Taxas de aprovação nas provas teóricas por Direções de Serviços



### Taxas de aprovação nas provas práticas por Direções de Serviços



**Direção de Serviços de Viação e Transportes Terrestres de Ponta Delgada (73)**

Taxas de aprovação nas provas teóricas, por escola de condução

Escolas de Condução	N.º total de provas	N.º total de aprovações	N.º provas cat. B	N.º aprovações cat. B	% Aprovação global	% Aprovação cat. B
AÇOREANA	39	33	39	33	84,62%	84,62%
AGILDRIVE	41	11	33	8	26,83%	24,24%
ARRIFES	51	31	47	29	60,78%	61,70%
AUTO	40	27	36	25	67,50%	69,44%
BOA VIAGEM	68	41	61	35	60,29%	57,38%
CAMPOS	62	24	57	19	38,71%	33,33%
CENTRAL	78	50	75	48	64,10%	64,00%
CONFORTO	74	38	73	37	51,35%	50,68%
ESTRELA DA MANHÃ	49	35	35	22	71,43%	62,86%
ILHA AMARELA	25	8	22	6	32,00%	27,27%
ILHA VERDE	93	62	85	56	66,67%	65,88%
J. AMARAL	58	28	50	22	48,28%	44,00%
LAGOENSE	43	29	38	27	67,44%	71,05%
NORDESTENSE	17	11	16	10	64,71%	62,50%
POPULAR	59	28	58	27	47,46%	46,55%
PÔR-do-SOL	18	14	17	13	77,78%	76,47%
QUINTAS DO MAR	28	19	26	18	67,86%	69,23%
S. MIGUEL	31	19	28	18	61,29%	64,29%
SANTA CLARA	27	20	15	8	74,07%	53,33%
SOBRE RODAS	22	8	22	8	36,36%	36,36%
VILA FRANCA DO CAMPO	60	26	58	25	43,33%	43,10%

## Taxas de aprovação nas provas práticas, por escola de condução

Escolas de Condução	N.º total de provas	N.º total de aprovações	N.º provas cat. B	N.º aprovações cat. B	% Aprovação global	% Aprovação cat. B
AÇOREANA	47	37	47	37	78,72%	78,72%
AGILDRIVE	9	7	9	7	77,78%	77,78%
ARRIFES	38	22	37	21	57,89%	56,76%
AUTO	23	21	20	18	91,30%	90,00%
BOA VIAGEM	55	43	48	36	78,18%	75,00%
CAMPOS	43	34	37	28	79,07%	75,68%
CENTRAL	102	53	97	49	51,96%	50,52%
CONFORTO	77	60	57	42	77,92%	73,68%
ESTRELA DA MANHÃ	56	40	39	24	71,43%	61,54%
ILHA AMARELA	19	14	15	11	73,68%	73,33%
ILHA VERDE	99	58	95	55	58,59%	57,89%
J. AMARAL	33	27	28	22	81,82%	78,57%
LAGOENSE	27	22	26	21	81,48%	80,77%
NORDESTENSE	17	14	15	12	82,35%	80,00%
POPULAR	27	17	26	16	62,96%	61,54%
PÔR-do-SOL	21	19	16	14	90,48%	87,50%
QUINTAS DO MAR	24	19	20	15	79,17%	75,00%
S. MIGUEL	20	14	20	14	70,00%	70,00%
SANTA CLARA	30	21	18	9	70,00%	50,00%
SOBRE RODAS	18	13	18	13	72,22%	72,22%
VILA FRANCA DO CAMPO	33	23	33	23	69,70%	69,70%

**Direção de Serviços de Viação e Transportes Terrestres da Angra do Heroísmo (74)**

Taxas de aprovação nas provas teóricas, por escola de condução

Escolas de Condução	N.º total de provas	N.º total de aprovações	N.º provas cat. B	N.º aprovações cat. B	% Aprovação global	% Aprovação cat. B
ANGRENSE	56	33	34	15	58,93%	44,12%
BRISA DO MAR	37	30	35	29	81,08%	82,86%
DINARTE	48	17	45	14	35,42%	31,11%
ESCOBAR	23	13	17	10	56,52%	58,82%
ILHA 3	38	34	31	27	89,47%	87,10%
ILHA BRANCA	25	13	20	11	52,00%	55,00%
ILHA BRAVA	64	46	56	39	71,88%	69,64%
LUZ VERDE	26	20	26	20	76,92%	76,92%
PRAIENSE	45	35	41	33	77,78%	80,49%
SANTA ISABEL	16	7	16	7	43,75%	43,75%

Taxas de aprovação nas provas práticas, por escola de condução

Escolas de Condução	N.º total de provas	N.º total de aprovações	N.º provas cat. B	N.º aprovações cat. B	% Aprovação global	% Aprovação cat. B
ANGRENSE	92	76	31	21	82,61%	67,74%
BRISA DO MAR	38	26	32	21	68,42%	65,63%
DINARTE	15	14	11	10	93,33%	90,91%
ESCOBAR	34	24	31	21	70,59%	67,74%
ILHA 3	22	16	16	11	72,73%	68,75%
ILHA BRANCA	14	14	13	13	100,00%	100,00%
ILHA BRAVA	74	47	66	40	63,51%	60,61%
LUZ VERDE	15	13	15	13	86,67%	86,67%
PRAIENSE	43	37	38	32	86,05%	84,21%
SANTA ISABEL	14	9	12	7	64,29%	58,33%

**Direção de Serviços de Viação e Transportes Terrestres da Horta (75)**

Taxas de aprovação nas provas teóricas, por escola de condução

Escolas de Condução	N.º total de provas	N.º total de aprovações	N.º provas cat. B	N.º aprovações cat. B	% Aprovação global	% Aprovação cat. B
ATLÂNTIDA	29	18	19	11	62,07%	57,89%
ILHA AZUL	38	22	29	16	57,89%	55,17%
ILHA FLORES	2	1	2	1	50,00%	50,00%
INOVA	31	16	29	15	51,61%	51,72%
LAJENSE	28	14	25	12	50,00%	48,00%
OÁSIS	7	6	7	6	85,71%	85,71%
PICOENSE	28	17	27	16	60,71%	59,26%

Taxas de aprovação nas provas práticas, por escola de condução

Escolas de Condução	N.º total de provas	N.º total de aprovações	N.º provas cat. B	N.º aprovações cat. B	% Aprovação global	% Aprovação cat. B
ATLÂNTIDA	21	16	15	10	76,19%	66,67%
ILHA AZUL	21	19	19	17	90,48%	89,47%
ILHA FLORES	11	8	11	8	72,73%	72,73%
INOVA	11	7	11	7	63,64%	63,64%
LAJENSE	24	15	22	13	62,50%	59,09%
OÁSIS	8	8	6	6	100,00%	100,00%
PICOENSE	20	14	17	12	70,00%	70,59%

## Ficha técnica

Os dados representam as taxas de aprovação globais ponderadas pelas diversas provas teóricas/práticas e, de forma autónoma, da prova para a categoria B, dos candidatos a condutor, nas diversas escolas de condução da Região Autónoma dos Açores.

Para apresentação das taxas de aprovação as escolas foram agrupadas por Divisões de Serviços da R.A.A..

Os dados são obtidos segundo os relatórios de provas provenientes da aplicação informática SICC - Sistema Condutor.

A apresentação das escolas de condução, nos diversos distritos, segue uma ordenação alfabética.

Para apuramento das taxas de aprovação foram considerados os seguintes *pressupostos/procedimentos*:

### Universo:

O Universo considerado para o cálculo das taxas de aprovação de cada escola de condução é constituído pelos candidatos marcados para exame, incluí aprovados, reprovados, faltosos e suspensos.

### Metodologia:

- N.º total de provas = N.º de provas aprovadas + N.º de provas reprovadas, as faltas e as provas suspensas não são contabilizados neste cálculo.
- N.º total de aprovações = N.º total de provas com o resultado de aprovadas;
- N.º provas cat. B = N.º de provas aprovados + N.º de provas reprovados, apenas na categoria B, não fazer confusão com as outras categorias, nomeadamente a B1. As faltas e as provas suspensas não são contabilizadas neste cálculo;
- N.º aprovações cat. B = N.º de provas com o resultado de aprovadas, apenas na categoria B. As faltas e as provas suspensas não são contabilizadas neste cálculo;
- % Aprovação global =  $(\text{N.º total de aprovações} / \text{N.º total de provas}) * 100$ , corresponde à percentagem de aprovação para todas as categorias, contabilizando apenas as provas com os resultados de aprovadas e reprovadas;
- % Aprovação global cat. B =  $(\text{N.º aprovações cat. B} / \text{N.º provas cat. B}) * 100$ , corresponde à percentagem de aprovação relativa à categoria B, contabilizando apenas as provas com os resultados de aprovadas e reprovadas.