

Ficha de análise e resultados por Direção de Serviços

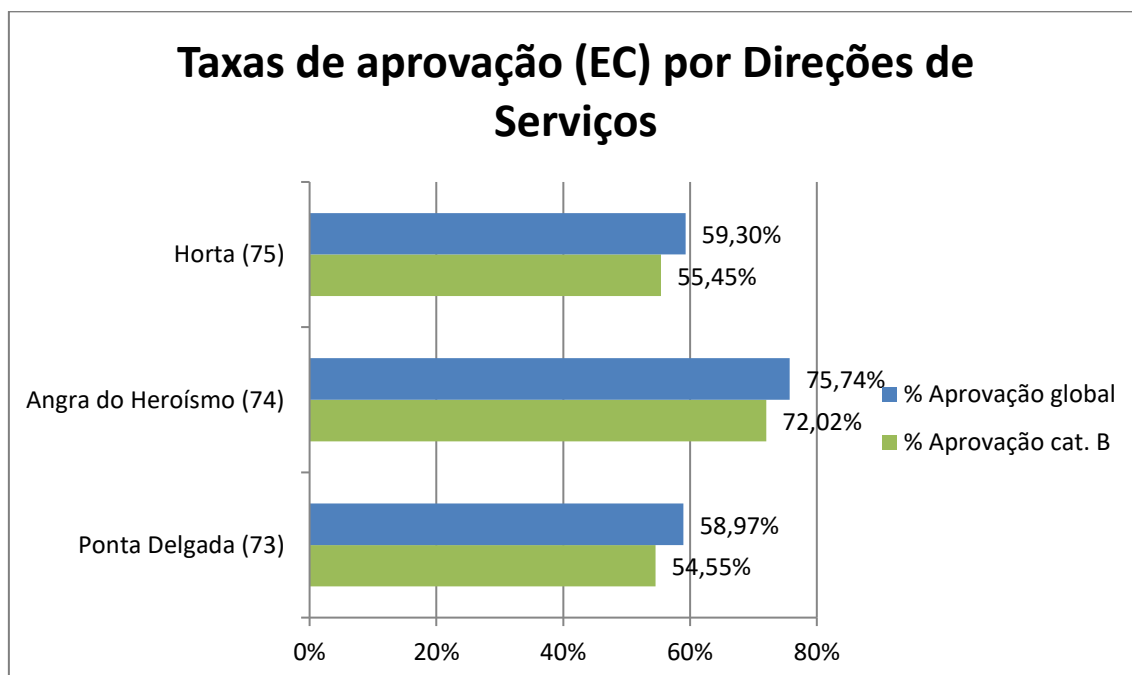
A taxa de aprovação global na Região Autónoma dos Açores, nas provas realizadas por candidatos propostos por escolas de condução, neste trimestre é de **63,00 %**, para um total de **2992** provas, considerando apenas a categoria B a taxa corresponde a **58,60 %**, num total de **2563** provas.

A taxa de aprovação global nas provas teóricas, realizadas por candidatos propostos por escolas de condução, é de **58,21 %**, para um total de **1510** provas, enquanto que nas provas práticas é **67,88 %**, para um total de **1482** provas. Em relação à categoria B, a respetiva taxa de aprovação nas provas teóricas é de **55,28 %**, para um total de **1326**, enquanto nas provas práticas a taxa de aprovação é de **62,17 %** para um total de **1237** provas realizadas.

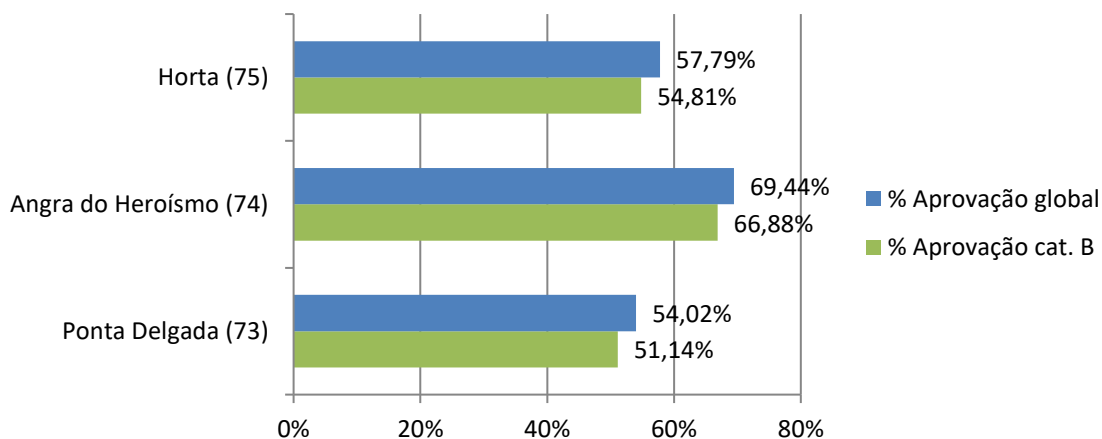
A Direção de Serviços de Viação e Transportes Terrestres que efetuou mais provas de candidatos propostos por escolas de condução neste período foi a de Ponta Delgada, um total de **1935** provas, seguido da Direção de Serviços de Angra do Heroísmo e Horta, com **713** e **344** provas efetuadas respetivamente.

Em relação às taxas de aprovação globais das provas efetuadas por candidatos propostos por escolas de condução, pode-se verificar que os melhores resultados ocorreram na Direção de Serviços de Viação e Transportes Terrestres de Angra do Heroísmo, com uma taxa de aprovação global de **75,74 %**, as Direções de Horta e Ponta Delgada de apresentaram as seguintes taxas de aprovação, **58,97 %** e **53,30 %** respetivamente.

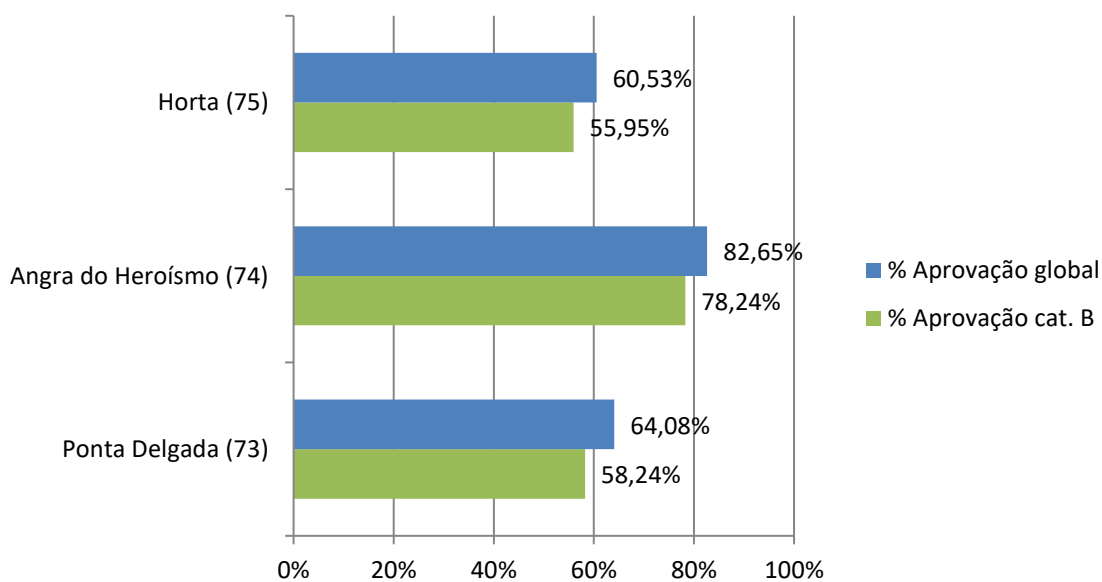
Considerando as provas dos candidatos dispensados da propositura a exame por escola de condução, constata-se que houve um total de **117** provas teóricas e **186** provas práticas com as respetivas taxas de aprovação de **66,67 %** e **84,95 %**.



Taxas de aprovação nas provas teóricas (EC) por Direções de Serviços



Taxas de aprovação nas provas práticas (EC) por Direções de Serviços



Direção de Serviços de Viação e Transportes Terrestres de Ponta Delgada (73)

Taxas de aprovação nas provas teóricas, por escola de condução

Escolas de Condução	N.º total de provas	N.º total de aprovações	N.º provas cat. B	N.º aprovações cat. B	% Aprovação global	% Aprovação cat. B
AÇOREANA	45	33	41	30	73,33%	73,17%
AGILDRIVE	19	7	16	6	36,84%	37,50%
ARRIFES	42	17	42	17	40,48%	40,48%
BOA VIAGEM	83	48	70	39	57,83%	55,71%
CAMPOS	73	36	58	22	49,32%	37,93%
CENTRAL	50	22	42	15	44,00%	35,71%
CONFORTO	57	25	54	22	43,86%	40,74%
ESTRELA DA MANHÃ	53	33	48	30	62,26%	62,50%
IDEAL	42	18	37	13	42,86%	35,14%
ILHA AMARELA	22	9	20	8	40,91%	40,00%
ILHA VERDE	112	66	102	58	58,93%	56,86%
J. AMARAL	72	31	70	30	43,06%	42,86%
LAGOENSE	50	30	44	26	60,00%	59,09%
NORDESTENSE	15	11	15	11	73,33%	73,33%
PDL	55	39	55	39	70,91%	70,91%
POPULAR	52	24	46	20	46,15%	43,48%
PÔR-do-SOL	13	7	13	7	53,85%	53,85%
QUINTAS DO MAR	23	9	22	9	39,13%	40,91%
S. MIGUEL	26	14	20	10	53,85%	50,00%
SANTA CLARA	26	20	10	6	76,92%	60,00%
SOBRE RODAS	4	1	3	1	25,00%	33,33%
VILA FRANCA DO CAMPO	49	31	46	28	63,27%	60,87%

Taxas de aprovação nas provas práticas, por escola de condução

Escolas de Condução	N.º total de provas	N.º total de aprovações	N.º provas cat. B	N.º aprovações cat. B	% Aprovação global	% Aprovação cat. B
AÇOREANA	63	43	59	39	68,25%	66,10%
AGILDRIVE	15	12	14	11	80,00%	78,57%
ARRIFES	37	15	37	15	40,54%	40,54%
BOA VIAGEM	74	48	64	38	64,86%	59,38%
CAMPOS	62	40	48	26	64,52%	54,17%
CENTRAL	68	38	60	31	55,88%	51,67%
CONFORTO	41	15	41	15	36,59%	36,59%
ESTRELA DA MANHÃ	66	37	59	32	56,06%	54,24%
IDEAL	41	24	34	17	58,54%	50,00%
ILHA AMARELA	64	63	13	12	98,44%	92,31%
ILHA VERDE	115	68	98	53	59,13%	54,08%
J. AMARAL	45	32	45	32	71,11%	71,11%
LAGOENSE	53	37	49	33	69,81%	67,35%
NORDESTENSE	26	19	25	18	73,08%	72,00%
PDL	42	21	42	21	50,00%	50,00%
POPULAR	30	24	25	19	80,00%	76,00%
PÔR-do-SOL	14	13	14	13	92,86%	92,86%
QUINTAS DO MAR	16	4	16	4	25,00%	25,00%
S. MIGUEL	14	13	11	10	92,86%	90,91%
SANTA CLARA	23	19	10	6	82,61%	60,00%
SOBRE RODAS	10	5	10	5	50,00%	50,00%
VILA FRANCA DO CAMPO	33	20	33	20	60,61%	60,61%

Direção de Serviços de Viação e Transportes Terrestres de Angra do Heroísmo (74)

Taxas de aprovação nas provas teóricas, por escola de condução

Escolas de Condução	N.º total de provas	N.º total de aprovações	N.º provas cat. B	N.º aprovações cat. B	% Aprovação global	% Aprovação cat. B
ANGRENSE	38	32	26	20	84,21%	76,92%
BRISA DO MAR	38	27	35	24	71,05%	68,57%
DINARTE	55	25	48	23	45,45%	47,92%
ILHA 3	41	32	20	13	78,05%	65,00%
ILHA BRANCA	34	23	30	20	67,65%	66,67%
ILHA BRAVA	51	38	45	32	74,51%	71,11%
LUZ VERDE	53	40	53	40	75,47%	75,47%
PRAIENSE	41	36	40	35	87,80%	87,50%
SANTA ISABEL	22	6	20	5	27,27%	25,00%

Taxas de aprovação nas provas práticas, por escola de condução

Escolas de Condução	N.º total de provas	N.º total de aprovações	N.º provas cat. B	N.º aprovações cat. B	% Aprovação global	% Aprovação cat. B
ANGRENSE	78	67	45	35	85,90%	77,78%
BRISA DO MAR	34	28	27	22	82,35%	81,48%
DINARTE	20	18	18	16	90,00%	88,89%
ILHA 3	44	36	25	17	81,82%	68,00%
ILHA BRANCA	33	32	20	19	96,97%	95,00%
ILHA BRAVA	43	34	40	31	79,07%	77,50%
LUZ VERDE	48	36	48	36	75,00%	75,00%
PRAIENSE	39	29	39	29	74,36%	74,36%
SANTA ISABEL	1	1	0	0	100,00%	0,00%

Direção de Serviços de Viação e Transportes Terrestres de Horta (75)

Taxas de aprovação nas provas teóricas, por escola de condução

Escolas de Condução	N.º total de provas	N.º total de aprovações	N.º provas cat. B	N.º aprovações cat. B	% Aprovação global	% Aprovação cat. B
ATLÂNTIDA	4	0	4	0	0,00%	0,00%
ILHA AZUL	38	26	27	18	68,42%	66,67%
ILHA FLORES	6	3	6	3	50,00%	50,00%
INOVA	25	9	25	9	36,00%	36,00%
LAJENSE	25	10	25	10	40,00%	40,00%
LOSANGOFELIZ	15	14	12	11	93,33%	91,67%
OÁSIS	20	14	16	11	70,00%	68,75%
PICOENSE	21	13	20	12	61,90%	60,00%

Taxas de aprovação nas provas práticas, por escola de condução

Escolas de Condução	N.º total de provas	N.º total de aprovações	N.º provas cat. B	N.º aprovações cat. B	% Aprovação global	% Aprovação cat. B
ATLÂNTIDA	26	18	21	14	69,23%	66,67%
ILHA AZUL	54	27	51	24	50,00%	47,06%
ILHA FLORES	20	17	9	6	85,00%	66,67%
INOVA	13	7	13	7	53,85%	53,85%
LAJENSE	22	14	22	14	63,64%	63,64%
LOSANGOFELIZ	16	4	16	4	25,00%	25,00%
OÁSIS	13	13	11	11	100,00%	100,00%
PICOENSE	26	15	25	14	57,69%	56,00%

Exames Autopropostos

Provas teóricas da Direção de Serviços de Viação e Transportes Terrestres de Ponta Delgada (73)

Categorias	N.º total de provas	N.º total de aprovações	% Aprovação global
AM	50	28	43,04%
A1	2	0	0,00%
G3/T3	12	11	91,67%

Provas teóricas da Direção de Serviços de Viação e Transportes Terrestres de Angra do Heroísmo (74)

Categorias	N.º total de provas	N.º total de aprovações	% Aprovação global
AM	23	16	69,57%
G3/T3	6	6	100,00%

Provas teóricas da Direção de Serviços de Viação e Transportes Terrestres de Horta (75)

Categorias	N.º total de provas	N.º total de aprovações	% Aprovação global
AM	16	10	62,50%
G3/T3	8	7	87,50%

Provas práticas da Direção de Serviços de Viação e Transportes Terrestres de Ponta Delgada (73)

Categorias	N.º total de provas	N.º total de aprovações	% Aprovação global
AM	31	31	100,00%
A	3	3	100,00%
B	19	19	100,00%
BE	4	4	100,00%
G1	1	1	100,00%
G3/T3	5	5	100,00%

Provas práticas da Direção de Serviços de Viação e Transportes Terrestres de Angra do Heroísmo (74)

Categorias	N.º total de provas	N.º total de aprovações	% Aprovação global
AM	27	15	55,56%
A	1	1	100,00%
B	13	9	69,23%
BE	48	47	97,92%
G3/T3	3	3	100,00%

Provas práticas da Direção de Serviços de Viação e Transportes Terrestres de Horta (75)

Categorias	N.º total de provas	N.º total de aprovações	% Aprovação global
AM	21	11	52,38%
A1	1	1	100,00%
B	3	2	66,67%
BE	2	2	100,00%
G3	4	4	100,00%

Ficha técnica

Os dados representam as taxas de aprovação globais ponderadas pelas diversas provas teóricas/práticas e, de forma autónoma, da prova para a categoria B, dos candidatos a condutor, nas diversas escolas de condução da Região Autónoma dos Açores.

Para apresentação das taxas de aprovação as escolas foram agrupadas por Divisões de Serviços da R.A.A..

Os dados são obtidos segundo os relatórios de provas provenientes da aplicação informática SICC - Sistema Condutor.

A apresentação das escolas de condução, nos diversos distritos, segue uma ordenação alfabética.

Para apuramento das taxas de aprovação foram considerados os seguintes *pressupostos/procedimentos*:

Universo:

O Universo considerado para o cálculo das taxas de aprovação de cada escola de condução é constituído pelos candidatos marcados para exame, inclui aprovados, reprovados, faltosos, suspensos, cancelados e dispensados.

Metodologia:

- N.º total de provas = N.º de provas aprovadas + N.º de provas reprovadas, as faltas e as provas suspensas não são contabilizados neste cálculo.
- N.º total de aprovações = N.º total de provas com o resultado de aprovadas;
- N.º provas cat. B = N.º de provas aprovados + N.º de provas reprovados, apenas na categoria B, não fazer confusão com as outras categorias, nomeadamente a B1. As faltas e as provas suspensas não são contabilizadas neste cálculo;
- N.º aprovações cat. B = N.º de provas com o resultado de aprovadas, apenas na categoria B. As faltas e as provas suspensas não são contabilizadas neste cálculo;
- % Aprovação global = $(\text{N.º total de aprovações} / \text{N.º total de provas}) * 100$, corresponde à percentagem de aprovação para todas as categorias, contabilizando apenas as provas com os resultados de aprovadas e reprovadas;
- % Aprovação global cat. B = $(\text{N.º aprovações cat. B} / \text{N.º provas cat. B}) * 100$, corresponde à percentagem de aprovação relativa à categoria B, contabilizando apenas as provas com os resultados de aprovadas e reprovadas.