

Ficha de análise e resultados por Direção de Serviços

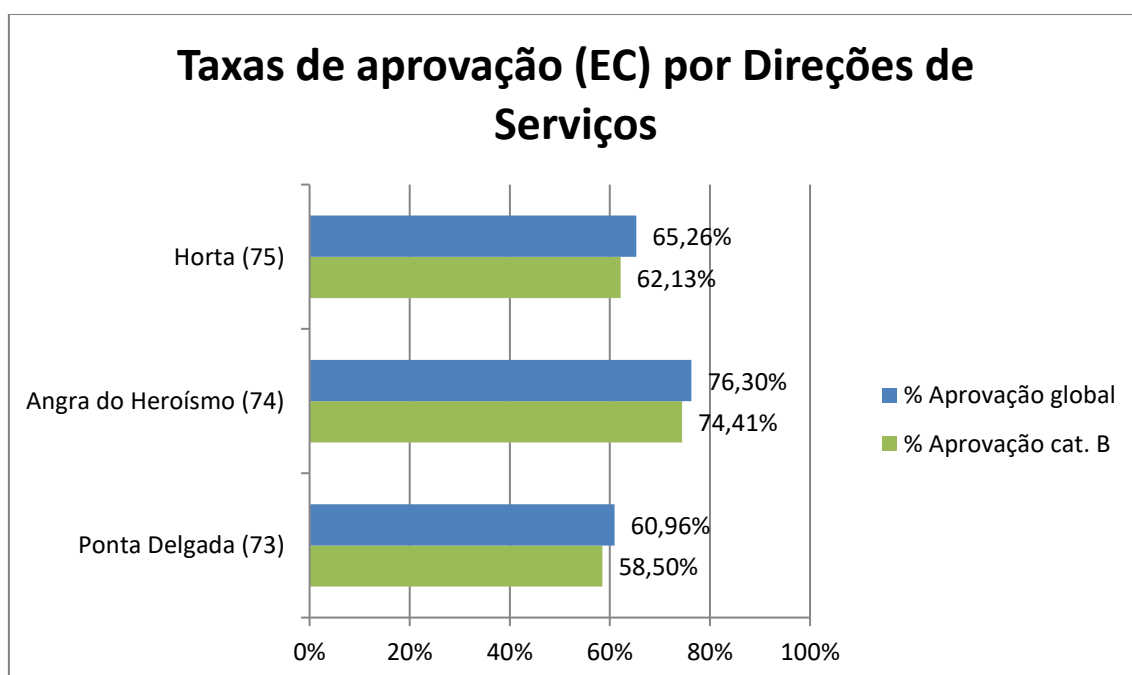
A taxa de aprovação global na Região Autónoma dos Açores, nas provas realizadas por candidatos propostos por escolas de condução, neste trimestre é de **64,25 %**, para um total de **2165** provas, considerando apenas a categoria B a taxa corresponde a **61,68 %**, num total de **1897** provas.

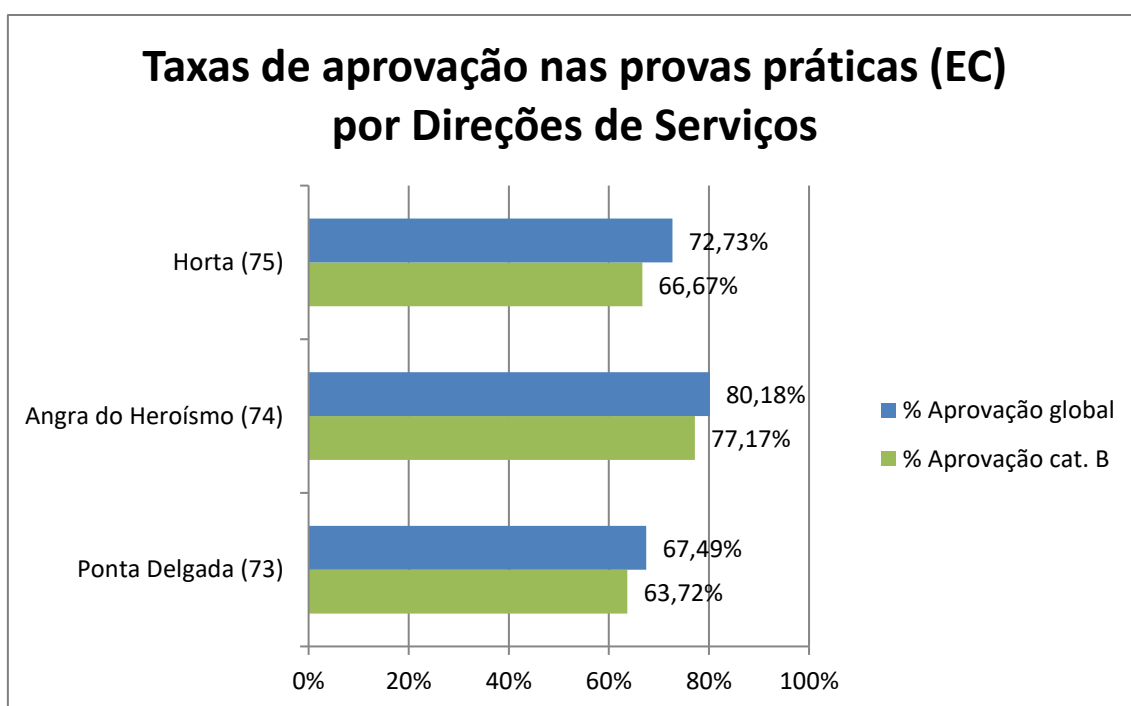
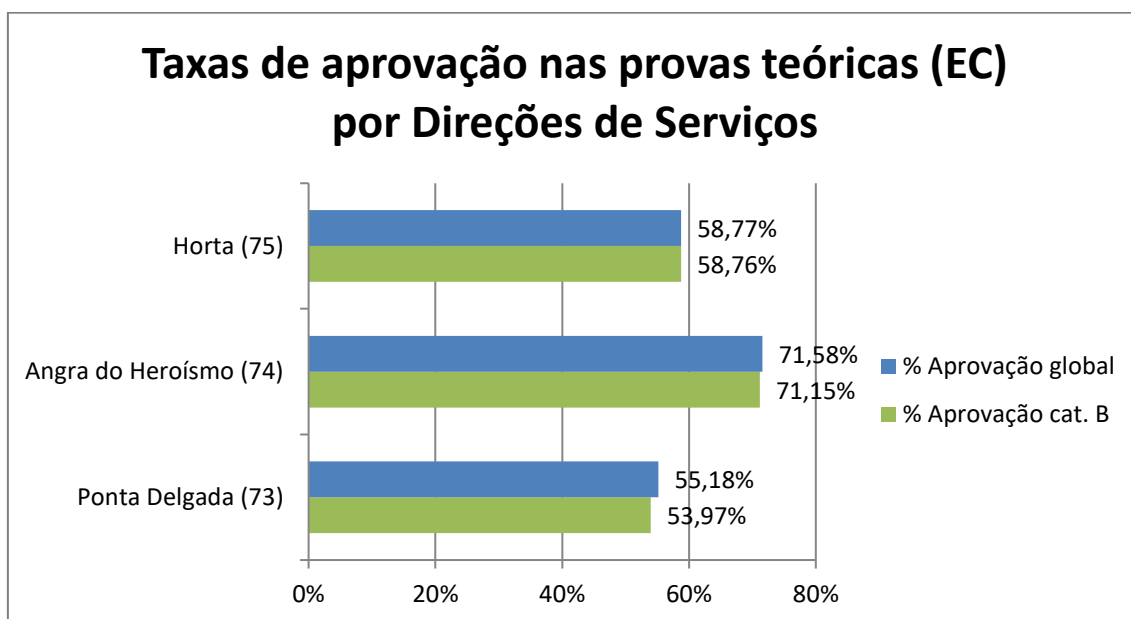
A taxa de aprovação global nas provas teóricas, realizadas por candidatos propostos por escolas de condução, é de **58,23 %**, para um total de **1118** provas, enquanto que nas provas práticas é **70,68 %**, para um total de **1047** provas. Em relação à categoria B, a respetiva taxa de aprovação nas provas teóricas é de **57,13 %**, para um total de **996**, enquanto nas provas práticas a taxa de aprovação é de **66,70 %** para um total de **901** provas realizadas.

A Direção de Serviços de Viação e Transportes Terrestres que efetuou mais provas de candidatos propostos por escolas de condução neste período foi a de Ponta Delgada, um total de **1547** provas, seguido da Direção de Serviços de Angra do Heroísmo e Horta, com **405** e **213** provas efetuadas respetivamente.

Em relação às taxas de aprovação globais das provas efetuadas por candidatos propostos por escolas de condução, pode-se verificar que os melhores resultados ocorreram na Direção de Serviços de Viação e Transportes Terrestres de Angra do Heroísmo, com uma taxa de aprovação global de **76,30 %**, as Direções de Horta e de Ponta Delgada apresentaram as seguintes taxas de aprovação, **65,26 %** e **60,96 %** respetivamente.

Considerando as provas dos candidatos dispensados da propositura a exame por escola de condução, constata-se que houve um total de **70** provas teóricas e **114** provas práticas com as respetivas taxas de aprovação de **58,57 %** e **79,82 %**.





Direção de Serviços de Viação e Transportes Terrestres de Ponta Delgada (73)

Taxas de aprovação nas provas teóricas, por escola de condução

Escolas de Condução	N.º total de provas	N.º total de aprovações	N.º provas cat. B	N.º aprovações cat. B	% Aprovação global	% Aprovação cat. B
AÇOREANA	42	30	40	28	71,43%	70,00%
AGILDRIVE	18	4	14	3	22,22%	21,43%
ARRIFES	40	19	40	19	47,50%	47,50%
BOA VIAGEM	65	30	57	23	46,15%	40,35%
CAMPOS	67	30	50	20	44,78%	40,00%
CENTRAL	44	25	36	22	56,82%	61,11%
CONFORTO	45	19	45	19	42,22%	42,22%
ESTRELA DA MANHÃ	38	27	37	26	71,05%	70,27%
IDEAL	27	18	20	12	66,67%	60,00%
ILHA AMARELA	35	10	35	10	28,57%	28,57%
ILHA VERDE	86	61	81	58	70,93%	71,60%
J. AMARAL	54	29	51	27	53,70%	52,94%
LAGOENSE	34	20	31	19	58,82%	61,29%
NORDESTENSE	12	8	11	7	66,67%	63,64%
PDL	21	16	21	16	76,19%	76,19%
POPULAR	43	18	43	18	41,86%	41,86%
PÔR-do-SOL	10	7	10	7	70,00%	70,00%
QUINTAS DO MAR	36	20	36	20	55,56%	55,56%
S. MIGUEL	19	14	19	14	73,68%	73,68%
SANTA CLARA	22	19	6	5	86,36%	83,33%
SOBRE RODAS	26	12	25	12	46,15%	48,00%
VILA FRANCA DO CAMPO	37	17	35	16	45,95%	45,71%

Taxas de aprovação nas provas práticas, por escola de condução

Escolas de Condução	N.º total de provas	N.º total de aprovações	N.º provas cat. B	N.º aprovações cat. B	% Aprovação global	% Aprovação cat. B
AÇOREANA	41	33	39	31	80,49%	79,49%
AGILDRIVE	9	9	7	7	100,00%	100,00%
ARRIFES	32	18	32	18	56,25%	56,25%
BOA VIAGEM	58	35	47	25	60,34%	53,19%
CAMPOS	57	42	49	35	73,68%	71,43%
CENTRAL	55	30	55	30	54,55%	54,55%
CONFORTO	38	24	35	21	63,16%	60,00%
ESTRELA DA MANHÃ	52	39	47	34	75,00%	72,34%
IDEAL	24	19	16	11	79,17%	68,75%
ILHA AMARELA	9	8	6	5	88,89%	83,33%
ILHA VERDE	87	58	78	49	66,67%	62,82%
J. AMARAL	49	33	43	27	67,35%	62,79%
LAGOENSE	27	19	26	18	70,37%	69,23%
NORDESTENSE	6	6	6	6	100,00%	100,00%
PDL	34	20	34	20	58,82%	58,82%
POPULAR	23	15	22	14	65,22%	63,64%
PÔR-do-SOL	19	16	10	7	84,21%	70,00%
QUINTAS DO MAR	30	16	28	14	53,33%	50,00%
S. MIGUEL	13	9	12	8	69,23%	66,67%
SANTA CLARA	19	14	9	4	73,68%	44,44%
SOBRE RODAS	11	9	11	9	81,82%	81,82%
VILA FRANCA DO CAMPO	33	18	33	18	54,55%	54,55%

Direção de Serviços de Viação e Transportes Terrestres de Angra do Heroísmo (74)

Taxas de aprovação nas provas teóricas, por escola de condução

Escolas de Condução	N.º total de provas	N.º total de aprovações	N.º provas cat. B	N.º aprovações cat. B	% Aprovação global	% Aprovação cat. B
ANGRENSE	40	29	35	25	72,50%	71,43%
BRISA DO MAR	17	12	15	10	70,59%	66,67%
DINARTE	16	7	14	5	43,75%	35,71%
ILHA 3	23	19	13	11	82,61%	84,62%
ILHA BRANCA	18	11	10	7	61,11%	70,00%
ILHA BRAVA	28	21	28	21	75,00%	75,00%
LUZ VERDE	16	8	16	8	50,00%	50,00%
PRAIENSE	22	22	22	22	100,00%	100,00%
SANTA ISABEL	3	2	3	2	66,67%	66,67%

Taxas de aprovação nas provas práticas, por escola de condução

Escolas de Condução	N.º total de provas	N.º total de aprovações	N.º provas cat. B	N.º aprovações cat. B	% Aprovação global	% Aprovação cat. B
ANGRENSE	38	27	36	25	71,05%	69,44%
BRISA DO MAR	31	28	25	22	90,32%	88,00%
DINARTE	16	12	8	5	75,00%	62,50%
ILHA 3	27	26	14	13	96,30%	92,86%
ILHA BRANCA	15	14	10	9	93,33%	90,00%
ILHA BRAVA	34	28	33	27	82,35%	81,82%
LUZ VERDE	25	20	25	20	80,00%	80,00%
PRAIENSE	30	22	27	20	73,33%	74,07%
SANTA ISABEL	6	1	6	1	16,67%	16,67%

Direção de Serviços de Viação e Transportes Terrestres de Horta (75)

Taxas de aprovação nas provas teóricas, por escola de condução

Escolas de Condução	N.º total de provas	N.º total de aprovações	N.º provas cat. B	N.º aprovações cat. B	% Aprovação global	% Aprovação cat. B
ILHA AZUL	40	26	36	23	65,00%	63,89%
ILHA FLORES	15	8	15	8	53,33%	53,33%
INOVA	16	6	16	6	37,50%	37,50%
LAJENSE	11	9	9	8	81,82%	88,89%
OÁSIS	18	8	9	4	44,44%	44,44%
PICOENSE	14	10	12	8	71,43%	66,67%

Taxas de aprovação nas provas práticas, por escola de condução

Escolas de Condução	N.º total de provas	N.º total de aprovações	N.º provas cat. B	N.º aprovações cat. B	% Aprovação global	% Aprovação cat. B
ATLÂNTIDA	6	6	6	6	100,00%	100,00%
ILHA AZUL	38	24	32	18	63,16%	56,25%
ILHA FLORES	7	6	7	6	85,71%	85,71%
INOVA	15	10	15	10	66,67%	66,67%
LAJENSE	1	1	1	1	100,00%	100,00%
OÁSIS	7	7	2	2	100,00%	100,00%
PICOENSE	25	18	9	5	72,00%	55,56%

Exames Autopropostos

Provas teóricas da Direção de Serviços de Viação e Transportes Terrestres de Ponta Delgada (73)

Categorias	N.º total de provas	N.º total de aprovações	% Aprovação global
AM	47	26	55,32%
A1	1	1	100,00%

Provas teóricas da Direção de Serviços de Viação e Transportes Terrestres de Angra do Heroísmo (74)

Categorias	N.º total de provas	N.º total de aprovações	% Aprovação global
AM	15	8	53,33%

Provas teóricas da Direção de Serviços de Viação e Transportes Terrestres de Horta (75)

Categorias	N.º total de provas	N.º total de aprovações	% Aprovação global
AM	7	6	85,71%

Provas práticas da Direção de Serviços de Viação e Transportes Terrestres de Ponta Delgada (73)

Categorias	N.º total de provas	N.º total de aprovações	% Aprovação global
AM	26	22	84,62%
A1	1	1	100,00%
A	2	2	100,00%
B	18	18	100,00%
BE	3	2	66,67%
C	2	2	100,00%

Provas práticas da Direção de Serviços de Viação e Transportes Terrestres de Angra do Heroísmo (74)

Categorias	N.º total de provas	N.º total de aprovações	% Aprovação global
AM	9	6	66,67%
B	5	5	100,00%
BE	18	17	94,44%
D	1	1	100,00%

Provas práticas da Direção de Serviços de Viação e Transportes Terrestres de Horta (75)

Categorias	N.º total de provas	N.º total de aprovações	% Aprovação global
AM	14	3	21,43%
B	1	1	100,00%
BE	14	11	78,57%

Ficha técnica

Os dados representam as taxas de aprovação globais ponderadas pelas diversas provas teóricas/práticas e, de forma autónoma, da prova para a categoria B, dos candidatos a condutor, nas diversas escolas de condução da Região Autónoma dos Açores.

Para apresentação das taxas de aprovação as escolas foram agrupadas por Divisões de Serviços da R.A.A..

Os dados são obtidos segundo os relatórios de provas provenientes da aplicação informática SICC - Sistema Condutor.

A apresentação das escolas de condução, nos diversos distritos, segue uma ordenação alfabética.

Para apuramento das taxas de aprovação foram considerados os seguintes *pressupostos/procedimentos*:

Universo:

O Universo considerado para o cálculo das taxas de aprovação de cada escola de condução é constituído pelos candidatos marcados para exame, inclui aprovados, reprovados, faltosos, suspensos, cancelados e dispensados.

Metodologia:

- N.º total de provas = N.º de provas aprovadas + N.º de provas reprovadas, as faltas e as provas suspensas não são contabilizados neste cálculo.
- N.º total de aprovações = N.º total de provas com o resultado de aprovadas;
- N.º provas cat. B = N.º de provas aprovados + N.º de provas reprovados, apenas na categoria B, não fazer confusão com as outras categorias, nomeadamente a B1. As faltas e as provas suspensas não são contabilizadas neste cálculo;
- N.º aprovações cat. B = N.º de provas com o resultado de aprovadas, apenas na categoria B. As faltas e as provas suspensas não são contabilizadas neste cálculo;
- % Aprovação global = $(\text{N.º total de aprovações} / \text{N.º total de provas}) * 100$, corresponde à percentagem de aprovação para todas as categorias, contabilizando apenas as provas com os resultados de aprovadas e reprovadas;
- % Aprovação global cat. B = $(\text{N.º aprovações cat. B} / \text{N.º provas cat. B}) * 100$, corresponde à percentagem de aprovação relativa à categoria B, contabilizando apenas as provas com os resultados de aprovadas e reprovadas.