

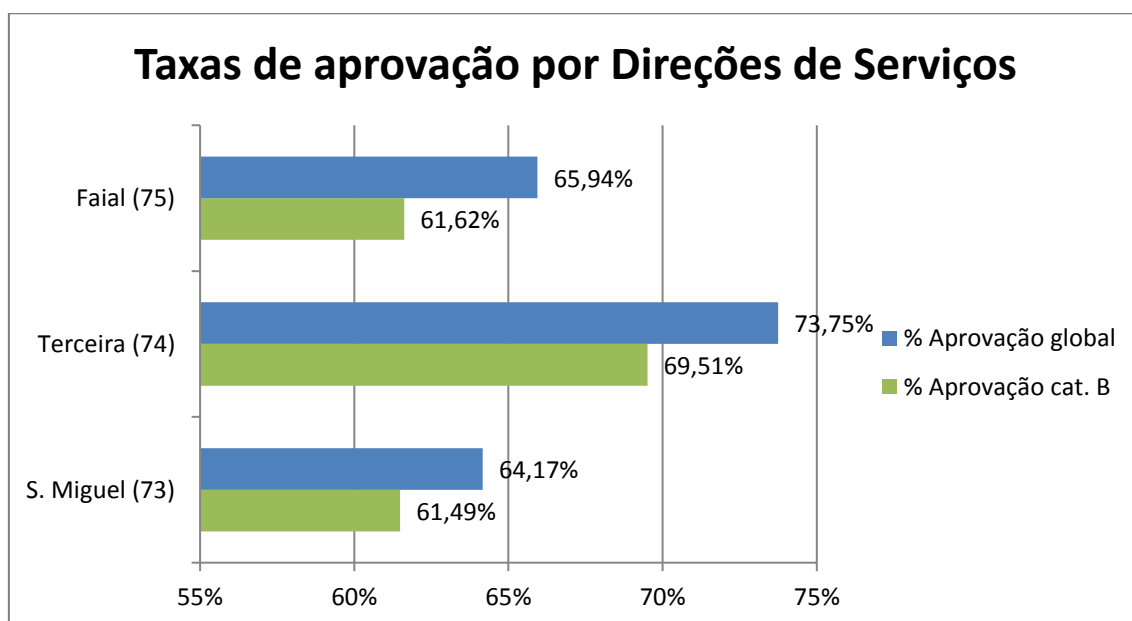
Ficha de análise e resultados por Direção de Serviços

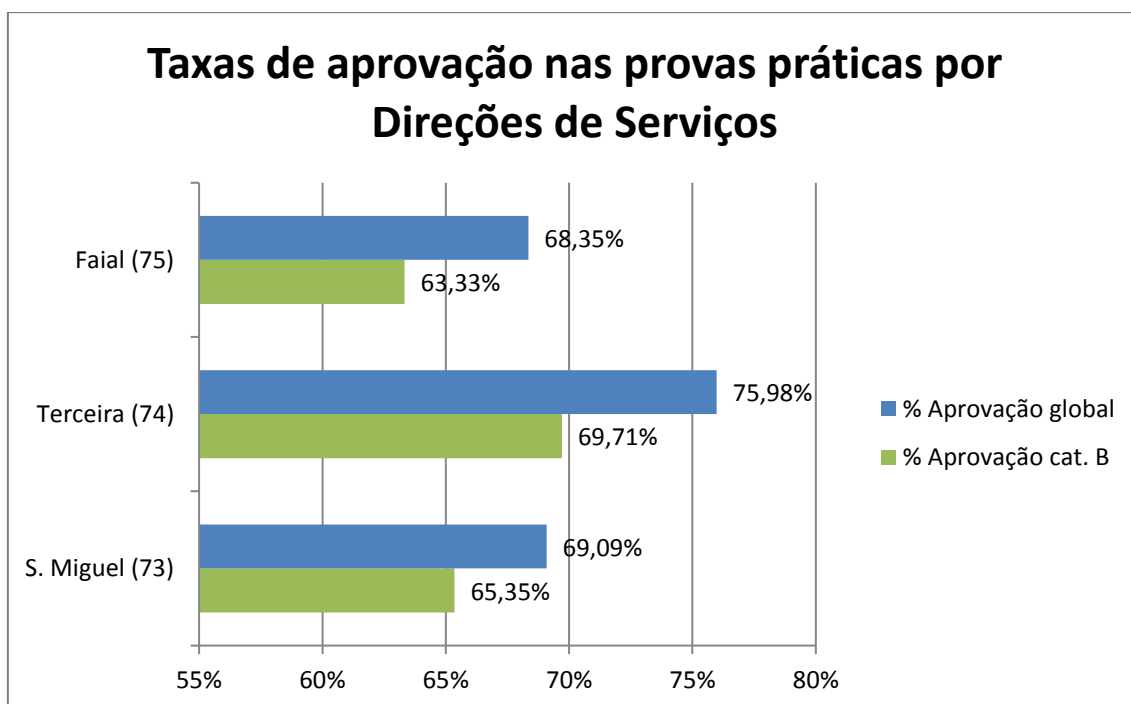
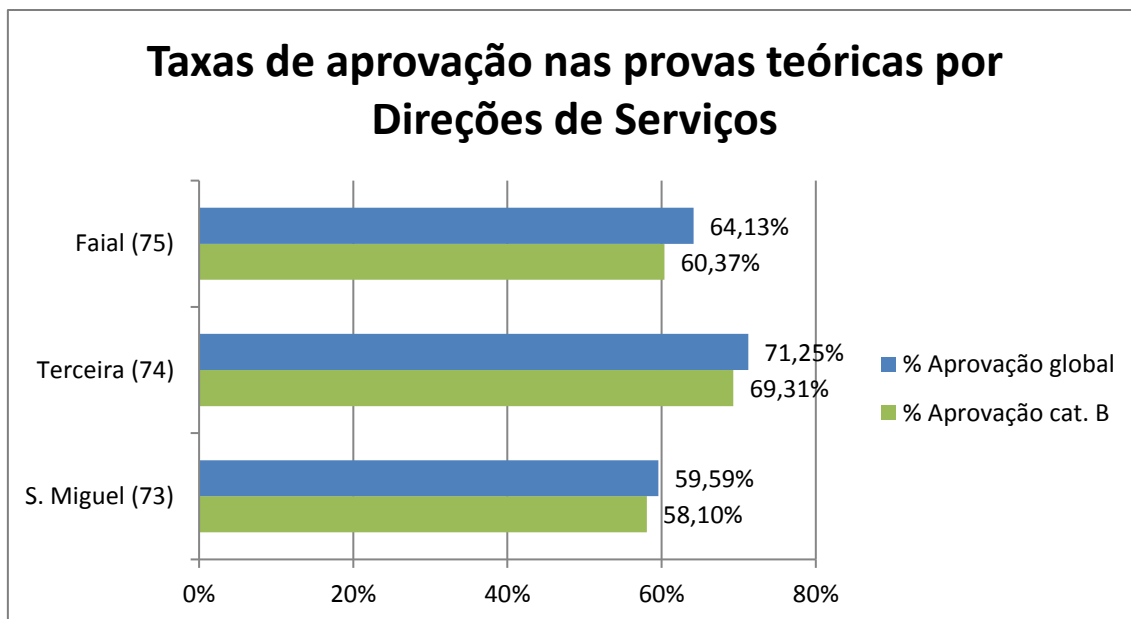
A taxa de aprovação global na Região Autónoma dos Açores, nas provas realizadas neste trimestre, é de **66,69 %**, para um total de **2801** provas, considerando apenas a categoria B a taxa corresponde a **63,30 %**, num total de **2458** provas.

A taxa de aprovação global nas provas teóricas é de **62,77 %**, para um total de **1437** provas e a taxa de aprovação global nas provas práticas é **70,82 %**, para um total de **1364** provas. Em relação à categoria B, a respetiva taxa de aprovação nas provas teóricas é de **60,77 %**, para um total de **1305**, enquanto nas provas práticas a taxa de aprovação é de **66,18 %** para um total de **1153** provas realizadas.

A Direção de Serviços de Viação e Transportes Terrestres que efetuou mais provas neste período foi a de Ponta Delgada, um total de **1800** provas, seguido da Direção de Serviços de Angra do Heroísmo e Horta, com **678** e **323** provas efetuadas respetivamente.

Em relação às taxas de aprovação globais, pode-se verificar que os melhores resultados ocorreram na Direção de Serviços de Viação e Transportes Terrestres da Terceira, com uma taxa de aprovação global de **73,75%**, as Direções do Faial e S. Miguel apresentaram as seguintes taxas de aprovação, **65,94 %** e **64,17 %** respetivamente.





Direção de Serviços de Viação e Transportes Terrestres de Ponta Delgada (73)

Taxas de aprovação nas provas teóricas, por escola de condução

Escolas de Condução	N.º total de provas	N.º total de aprovações	N.º provas cat. B	N.º aprovações cat. B	% Aprovação global	% Aprovação cat. B
AÇOREANA	36	28	36	28	77,78%	77,78%
AGILDRIVE	35	20	22	14	57,14%	63,64%
ARRIFES	53	28	51	27	52,83%	52,94%
AUTO	32	22	31	21	68,75%	67,74%
BOA VIAGEM	65	32	61	31	49,23%	50,82%
CAMPOS	90	64	76	51	71,11%	67,11%
CENTRAL	86	51	84	51	59,30%	60,71%
CONFORTO	68	37	68	37	54,41%	54,41%
ESTRELA DA MANHÃ	61	41	51	32	67,21%	62,75%
ILHA AMARELA	23	10	23	10	43,48%	43,48%
ILHA VERDE	64	40	60	36	62,50%	60,00%
J. AMARAL	73	39	69	35	53,42%	50,72%
LAGOENSE	20	13	20	13	65,00%	65,00%
NORDESTENSE	13	9	13	9	69,23%	69,23%
POPULAR	38	22	38	22	57,89%	57,89%
PÔR-do-SOL	19	13	19	13	68,42%	68,42%
QUINTAS DO MAR	28	11	28	11	39,29%	39,29%
S. MIGUEL	26	13	26	13	50,00%	50,00%
SANTA CLARA	25	21	13	9	84,00%	69,23%
SOBRE RODAS	26	15	24	13	57,69%	54,17%
VILA FRANCA DO CAMPO	52	27	51	26	51,92%	50,98%

Taxas de aprovação nas provas práticas, por escola de condução

Escolas de Condução	N.º total de provas	N.º total de aprovações	N.º provas cat. B	N.º aprovações cat. B	% Aprovação global	% Aprovação cat. B
AÇOREANA	32	28	32	28	87,50%	87,50%
AGILDRIVE	16	16	12	12	100,00%	100,00%
ARRIFES	42	23	42	23	54,76%	54,76%
AUTO	25	20	24	19	80,00%	79,17%
BOA VIAGEM	86	45	84	43	52,33%	51,19%
CAMPOS	73	53	56	37	72,60%	66,07%
CENTRAL	76	35	76	35	46,05%	46,05%
CONFORTO	59	40	49	31	67,80%	63,27%
ESTRELA DA MANHÃ	52	42	43	33	80,77%	76,74%
ILHA AMARELA	5	4	4	3	80,00%	75,00%
ILHA VERDE	84	53	76	48	63,10%	63,16%
J. AMARAL	62	54	46	38	87,10%	82,61%
LAGOENSE	35	25	32	22	71,43%	68,75%
NORDESTENSE	25	18	25	18	72,00%	72,00%
POPULAR	44	33	29	18	75,00%	62,07%
PÔR-do-SOL	21	20	13	12	95,24%	92,31%
QUINTAS DO MAR	17	15	17	15	88,24%	88,24%
S. MIGUEL	22	17	21	16	77,27%	76,19%
SANTA CLARA	32	26	19	13	81,25%	68,42%
SOBRE RODAS	20	10	20	10	50,00%	50,00%
VILA FRANCA DO CAMPO	39	22	39	22	56,41%	56,41%

Direção de Serviços de Viação e Transportes Terrestres da Angra do Heroísmo (74)

Taxas de aprovação nas provas teóricas, por escola de condução

Escolas de Condução	N.º total de provas	N.º total de aprovações	N.º provas cat. B	N.º aprovações cat. B	% Aprovação global	% Aprovação cat. B
ANGRENSE	35	31	17	14	88,57%	82,35%
BRISA DO MAR	41	31	36	27	75,61%	75,00%
DINARTE	28	9	26	8	32,14%	30,77%
ESCOBAR	2	0	0	0	0,00%	N/A
ILHA 3	23	20	18	16	86,96%	88,89%
ILHA BRANCA	14	7	12	5	50,00%	41,67%
ILHA BRAVA	64	45	60	42	70,31%	70,00%
LUZ VERDE	32	26	31	25	81,25%	80,65%
PRAIENSE	57	48	55	46	84,21%	83,64%
SANTA ISABEL	24	11	22	9	45,83%	40,91%

Taxas de aprovação nas provas práticas, por escola de condução

Escolas de Condução	N.º total de provas	N.º total de aprovações	N.º provas cat. B	N.º aprovações cat. B	% Aprovação global	% Aprovação cat. B
ANGRENSE	60	47	33	20	78,33%	60,61%
BRISA DO MAR	35	26	25	17	74,29%	68,00%
DINARTE	17	15	16	14	88,24%	87,50%
ESCOBAR	16	6	16	6	37,50%	37,50%
ILHA 3	42	32	31	22	76,19%	70,97%
ILHA BRANCA	10	9	6	5	90,00%	83,33%
ILHA BRAVA	61	43	59	41	70,49%	69,49%
LUZ VERDE	35	25	34	24	71,43%	70,59%
PRAIENSE	76	66	49	40	86,84%	81,63%
SANTA ISABEL	6	3	5	2	50,00%	40,00%

Direção de Serviços de Viação e Transportes Terrestres da Horta (75)

Taxas de aprovação nas provas teóricas, por escola de condução

Escolas de Condução	N.º total de provas	N.º total de aprovações	N.º provas cat. B	N.º aprovações cat. B	% Aprovação global	% Aprovação cat. B
ATLÂNTIDA	19	16	15	13	84,21%	86,67%
ILHA AZUL	42	24	38	20	57,14%	52,63%
ILHA FLORES	29	16	29	16	55,17%	55,17%
INOVA	30	15	29	14	50,00%	48,28%
LAJENSE	24	15	24	15	62,50%	62,50%
OÁSIS	23	19	14	10	82,61%	71,43%
PICOENSE	17	13	15	11	76,47%	73,33%

Taxas de aprovação nas provas práticas, por escola de condução

Escolas de Condução	N.º total de provas	N.º total de aprovações	N.º provas cat. B	N.º aprovações cat. B	% Aprovação global	% Aprovação cat. B
ATLÂNTIDA	30	20	25	15	66,67%	60,00%
ILHA AZUL	32	22	29	19	68,75%	65,52%
ILHA FLORES	11	9	11	9	81,82%	81,82%
INOVA	17	12	16	11	70,59%	68,75%
LAJENSE	21	8	21	8	38,10%	38,10%
OÁSIS	11	11	4	4	100,00%	100,00%
PICOENSE	17	13	14	10	76,47%	71,43%

Ficha técnica

Os dados representam as taxas de aprovação globais ponderadas pelas diversas provas teóricas/práticas e, de forma autónoma, da prova para a categoria B, dos candidatos a condutor, nas diversas escolas de condução da Região Autónoma dos Açores.

Para apresentação das taxas de aprovação as escolas foram agrupadas por Divisões de Serviços da R.A.A..

Os dados são obtidos segundo os relatórios de provas provenientes da aplicação informática SICC - Sistema Condutor.

A apresentação das escolas de condução, nos diversos distritos, segue uma ordenação alfabética.

Para apuramento das taxas de aprovação foram considerados os seguintes *pressupostos/procedimentos*:

Universo:

O Universo considerado para o cálculo das taxas de aprovação de cada escola de condução é constituído pelos candidatos marcados para exame, incluí aprovados, reprovados, faltosos e suspensos.

Metodologia:

- $N.^{\circ}$ total de provas = $N.^{\circ}$ de provas aprovadas + $N.^{\circ}$ de provas reprovadas, as faltas e as provas suspensas não são contabilizados neste cálculo.
- $N.^{\circ}$ total de aprovações = $N.^{\circ}$ total de provas com o resultado de aprovadas;
- $N.^{\circ}$ provas cat. B = $N.^{\circ}$ de provas aprovados + $N.^{\circ}$ de provas reprovados, apenas na categoria B, não fazer confusão com as outras categorias, nomeadamente a B1. As faltas e as provas suspensas não são contabilizadas neste cálculo;
- $N.^{\circ}$ aprovações cat. B = $N.^{\circ}$ de provas com o resultado de aprovadas, apenas na categoria B. As faltas e as provas suspensas não são contabilizadas neste cálculo;
- % Aprovação global = $(N.^{\circ}$ total de aprovações / $N.^{\circ}$ total de provas) * 100, corresponde à percentagem de aprovação para todas as categorias, contabilizando apenas as provas com os resultados de aprovadas e reprovadas;
- % Aprovação global cat. B = $(N.^{\circ}$ aprovações cat. B / $N.^{\circ}$ provas cat. B) * 100, corresponde à percentagem de aprovação relativa à categoria B, contabilizando apenas as provas com os resultados de aprovadas e reprovadas.