



REGIÃO AUTÓNOMA DOS AÇORES

SECRETARIA REGIONAL DO TURISMO, MOBILIDADE E INFRAESTRUTURAS

Direção Regional da Mobilidade

Subdireção Regional dos Transportes Terrestres

Inspeções Técnicas de Veículos na Região Autónoma dos Açores

No ano de 2022 os centros de inspeções da Região receberam um total de 105.920 veículos, dos quais 82.996 foram inspeções e 22.924 reinspeções;

A categoria mais inspecionada em 2022 foi a categoria dos automóveis ligeiros com 76.387 de veículos inspecionados, cerca de 91% do número total de inspeções. A segunda categoria mais inspecionada foram os automóveis pesados com cerca de 4%, as restantes categorias constituem aproximadamente 5% do número total de inspeções realizadas;

INSPEÇÕES (POR CATEGORIA) - AÇORES

Categoria	Ligeiros		Pesados		Tratores		Tratores Agric.		Reb Agric		Reboque		Motoc.		Ciclomot.		Total		
	Insp	Reins	Insp	Reins	Insp	Reins	Insp	Reins	Insp	Reins	Insp	Reins	Insp	Reins	Insp	Reins	Insp	Reins	Insp + Reins
2018	68 646	24 229	2 431	1 066	93	44	702	35	125	12	362	163	1 720	72	716	49	74 795	25 670	100 465
2019	58 241	19 371	2 546	1 059	86	42	713	34	102	3	336	128	1 696	69	598	42	64 318	20 748	85 066
2020	65 896	20 856	2 424	915	81	31	430	28	74	3	358	132	1 555	43	530	33	71 348	22 041	93 389
2021	65 855	18 831	2 684	1 020	100	42	636	35	89	1	372	158	1 873	77	643	34	72 252	20 198	92 450
2022	76 387	21 573	2 687	1 064	101	42	577	16	86	2	383	126	2 067	64	708	37	82 996	22 924	105 920



REGIÃO AUTÓNOMA DOS AÇORES

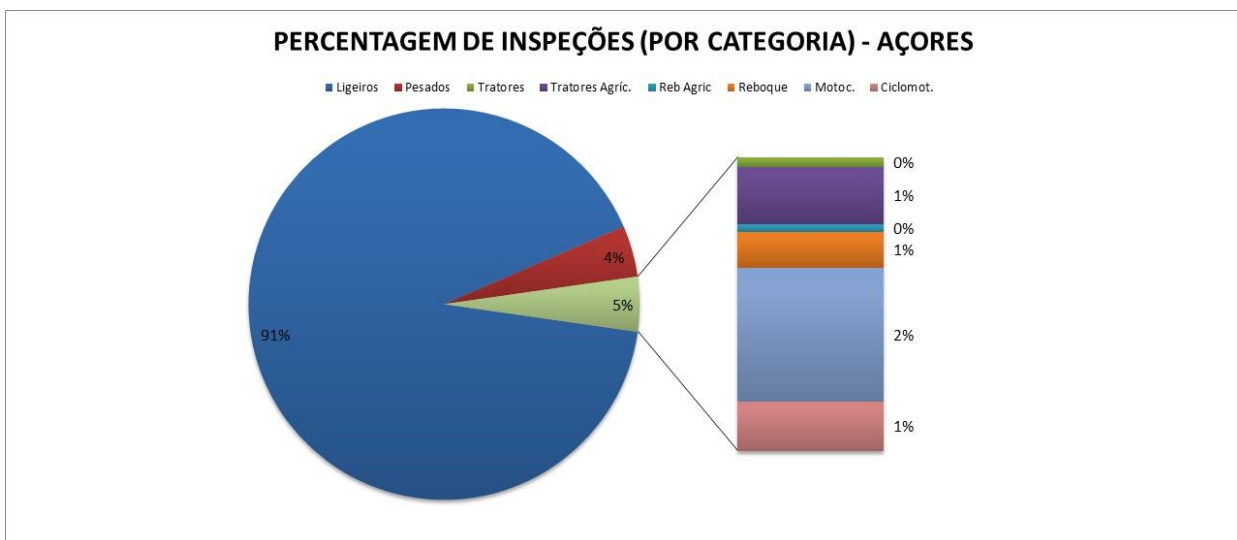
SECRETARIA REGIONAL DO TURISMO, MOBILIDADE E INFRAESTRUTURAS

Direção Regional da Mobilidade

Subdireção Regional dos Transportes Terrestres

PERCENTAGEM DE INSPEÇÕES (POR CATEGORIA) - AÇORES

Ilha	Ligeiros	Pesados	Tratores	Tratores Agríc.	Reb Agric	Reboque	Motoc.	Ciclomot.
ANO	Insp + Reins	Insp + Reins	Insp + Reins	Insp + Reins	Insp + Reins	Insp + Reins	Insp + Reins	Insp + Reins
2018	92 875	3 497	137	737	137	525	1 792	765
2019	77 612	3 605	128	747	105	464	1 765	640
2020	86 752	3 339	112	458	77	490	1 598	563
2021	84 686	3 704	142	671	90	530	1 950	677
2022	97 960	3 751	143	593	88	509	2 131	745





REGIÃO AUTÓNOMA DOS AÇORES

SECRETARIA REGIONAL DO TURISMO, MOBILIDADE E INFRAESTRUTURAS

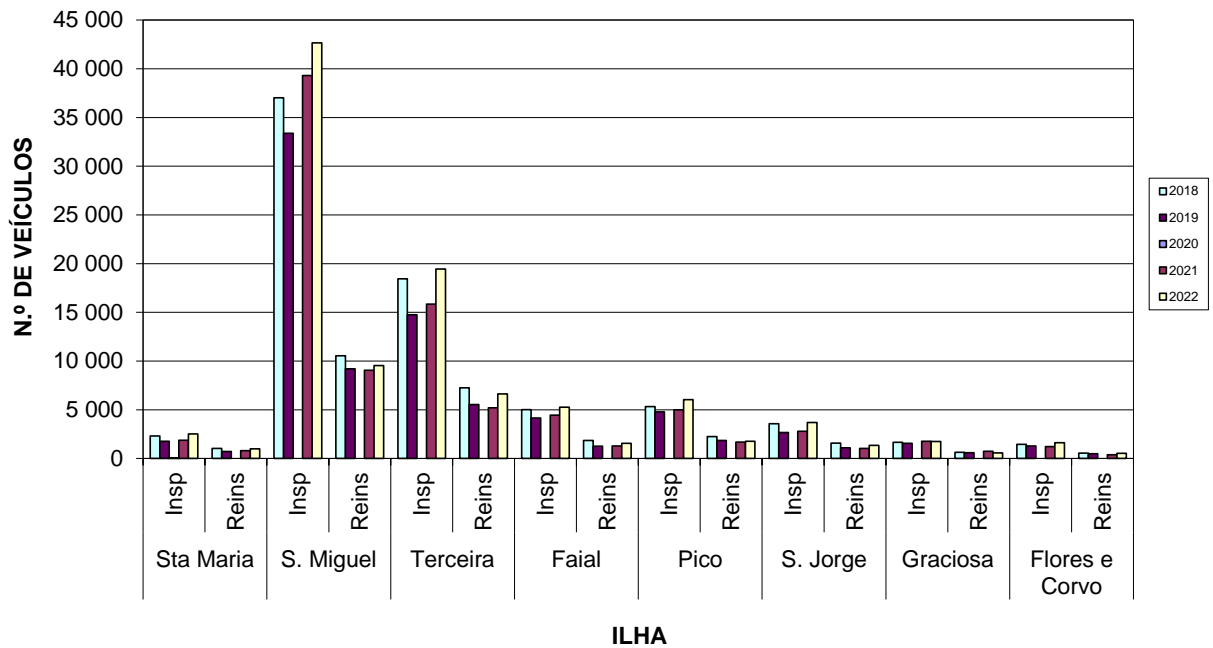
Direção Regional da Mobilidade

Subdireção Regional dos Transportes Terrestres

INSPEÇÕES (POR ILHA) – AÇORES

Ilha	Sta Maria		S. Miguel		Terceira		Faial		Pico		S. Jorge		Graciosa		Flores e Corvo	
ANO	Insp	Reins	Insp	Reins	Insp	Reins	Insp	Reins	Insp	Reins	Insp	Reins	Insp	Reins	Insp	Reins
2018	2 308	1 026	37 029	10 534	18 431	7 251	5 008	1 848	5 323	2 247	3 569	1 569	1 667	637	1 460	558
2019	1 775	720	33 371	9 209	14 761	5 542	4 143	1 266	4 789	1 840	2 657	1 087	1 547	598	1 275	486
2020	2 068	705	34 643	9 126	18 193	6 489	4 844	1 518	5 404	1 902	3 492	1 301	1 321	475	1 383	525
2021	1 877	812	39 316	9 062	15 833	5 211	4 448	1 276	4 995	1 671	2 797	1 036	1 772	744	1 214	386
2022	2 516	981	42 662	9 533	19 456	6 628	5 261	1 566	6 032	1 774	3 692	1 337	1 750	577	1 627	528

INSPEÇÕES (POR ILHA) - AÇORES





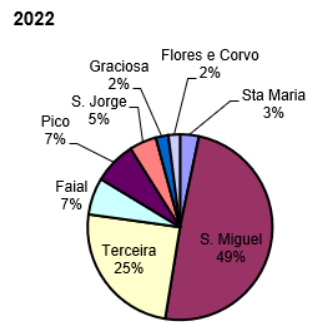
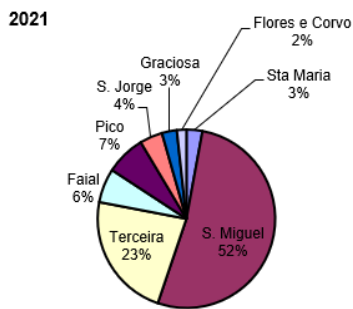
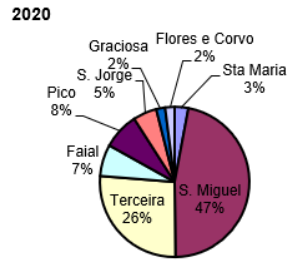
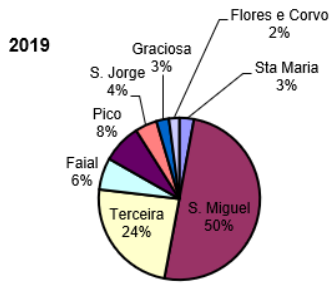
REGIÃO AUTÓNOMA DOS AÇORES

SECRETARIA REGIONAL DO TURISMO, MOBILIDADE E INFRAESTRUTURAS

Direção Regional da Mobilidade

Subdireção Regional dos Transportes Terrestres

PERCENTAGEM DE INSPEÇÕES (POR ILHA) - AÇORES





REGIÃO AUTÓNOMA DOS AÇORES

SECRETARIA REGIONAL DO TURISMO, MOBILIDADE E INFRAESTRUTURAS

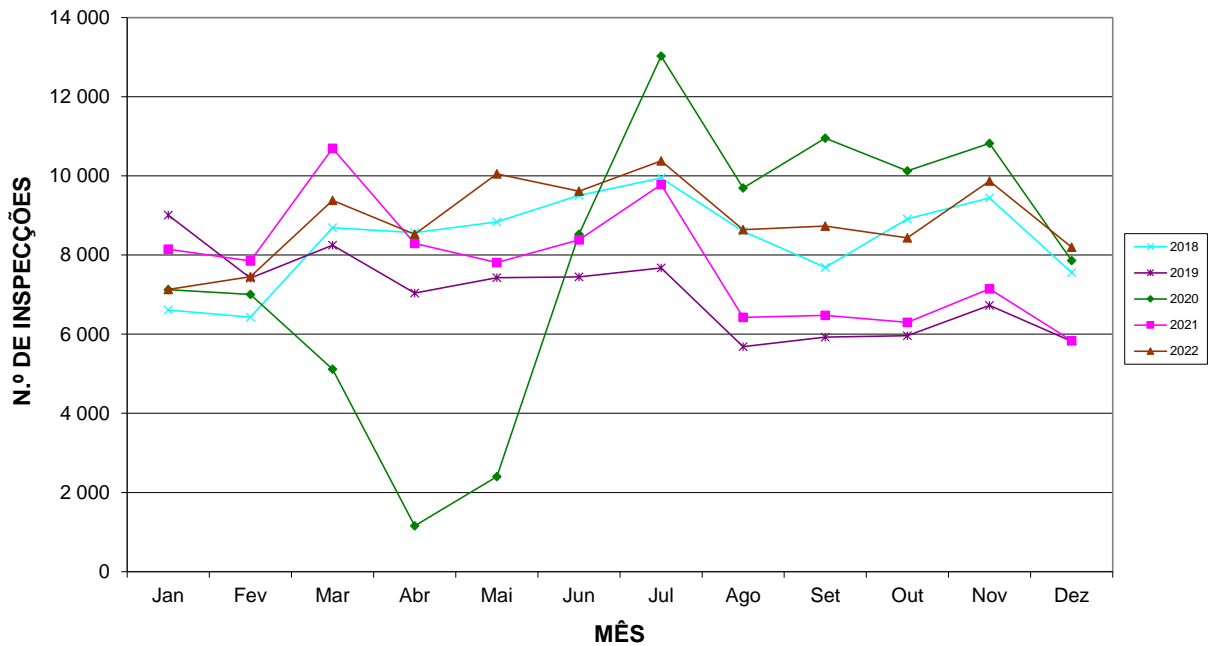
Direção Regional da Mobilidade

Subdireção Regional dos Transportes Terrestres

INSPEÇÕES (POR MÊS) – AÇORES

ANO	Mês											
	Jan	Fev	Mar	Abr	Mai	Jun	Jul	Ago	Set	Out	Nov	Dez
2018	6 611	6 428	8 690	8 564	8 835	9 506	9 946	8 599	7 690	8 910	9 440	7 559
2019	9 008	7 418	8 249	7 041	7 426	7 446	7 675	5 684	5 928	5 959	6 729	5 822
2020	7 126	7 001	5 116	1 159	2 399	8 525	13 024	9 693	10 951	10 127	10 823	7 859
2021	8 146	7 850	10 697	8 291	7 811	8 384	9 776	6 422	6 475	6 300	7 145	5 835
2022	7 129	7 452	9 380	8 523	10 050	9 612	10 378	8 639	8 731	8 433	9 868	8 198

INSPEÇÕES (POR MÊS) - AÇORES





REGIÃO AUTÓNOMA DOS AÇORES

SECRETARIA REGIONAL DO TURISMO, MOBILIDADE E INFRAESTRUTURAS

Direção Regional da Mobilidade

Subdireção Regional dos Transportes Terrestres

RELAÇÃO REINSPEÇÕES/INSPEÇÕES – AÇORES

ANO	ILHA							
	Sta Maria	S. Miguel	Terceira	Faial	Pico	S. Jorge	Graciosa	Flores e Corvo
2018	44,5%	28,4%	39,3%	36,9%	42,2%	44,0%	38,2%	38,2%
2019	40,6%	27,6%	37,5%	30,6%	38,4%	40,9%	38,7%	38,1%
2020	34,1%	26,3%	35,7%	31,3%	35,2%	37,3%	36,0%	38,0%
2021	43,3%	23,0%	32,9%	28,7%	33,5%	37,0%	42,0%	31,8%
2022	39,0%	22,3%	34,1%	29,8%	29,4%	36,2%	33,0%	32,5%

RELAÇÃO REINSPEÇÕES/INSPEÇÕES - AÇORES

