

24/04/2023

Vice-Presidente

Am

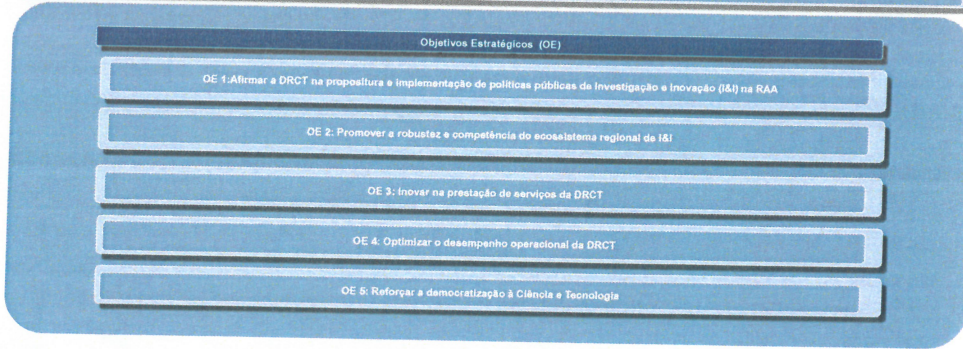


Departamento: Vice-Presidência do Governo Regional

Organismo: Direção Regional da Ciência e Tecnologia (DRCT)

Missão: Assegurar as condições operacionais, legais e técnicas para promover uma sociedade baseada no conhecimento, investigação e inovação, em benefício dos cidadãos e das empresas e da Região Autónoma dos Açores

Visão: Contribuir para um desenvolvimento regional assente em Investigação e Inovação



| Cumprimento dos objetivos operacionais | | | | | | | | | | |
|--|--|--|--|--|--|--|--|--|--|--|
| Objetivos Estratégicos Operacionais | | | | | | | | | | |
| Objetivos Operacionais de Eficácia | | | | | | | | | | |
| Ponderação: 40% | | | | | | | | | | |
| Ob. 1 - Incentivar uma produção e divulgação científicas robustas e de qualidade | | | | | | | | | | |
| Ponderação: 25% | | | | | | | | | | |
| Indicadores | | | | | | | | | | |
| Fórmula | | | | | | | | | | |
| 2022 | | | | | | | | | | |
| Meta | | | | | | | | | | |
| Superação | | | | | | | | | | |
| Peso | | | | | | | | | | |
| Observações | | | | | | | | | | |
| Realizado | | | | | | | | | | |
| Classificação | | | | | | | | | | |
| Desvio | | | | | | | | | | |
| Ind. 1 Número de concursos lançados ao abrigo do Sistema de Incentivos para a Investigação, Desenvolvimento e Inovação (I&D&I) | | | | | | | | | | |
| Ind. 2 Número de avisos abertos ao abrigo do Programa Operacional (PO) dos Açores 2030, enquanto Organismo Intermédio (OI) | | | | | | | | | | |
| Ob. 2 - Implementar a Estratégia de Investigação e Inovação para a Especialização Inteligente da Região Autónoma dos Açores (RIS3 Açores) | | | | | | | | | | |
| Ponderação: 25% | | | | | | | | | | |
| Indicadores | | | | | | | | | | |
| Fórmula | | | | | | | | | | |
| 2022 | | | | | | | | | | |
| Meta | | | | | | | | | | |
| Superação | | | | | | | | | | |
| Peso | | | | | | | | | | |
| Observações | | | | | | | | | | |
| Realizado | | | | | | | | | | |
| Classificação | | | | | | | | | | |
| Desvio | | | | | | | | | | |
| Ind. 3 Número reuniões do Conselho, da Comissão e da Unidade Técnica | | | | | | | | | | |
| Ind. 4 Número de atividades de Inovação Aberta | | | | | | | | | | |
| Ob. 3 - Rever os Instrumentos de política pública na área da gestão de Ciência | | | | | | | | | | |
| Ponderação: 25% | | | | | | | | | | |
| Indicadores | | | | | | | | | | |
| Fórmula | | | | | | | | | | |
| 2022 | | | | | | | | | | |
| Meta | | | | | | | | | | |
| Superação | | | | | | | | | | |
| Peso | | | | | | | | | | |
| Observações | | | | | | | | | | |
| Realizado | | | | | | | | | | |
| Classificação | | | | | | | | | | |
| Desvio | | | | | | | | | | |
| Ind. 5 Número diplomas publicados | | | | | | | | | | |
| Ob. 4 - Reforçar a implementação de medida, iniciativas e projetos de divulgação da cultura científica e tecnológica | | | | | | | | | | |
| Ponderação: 25% | | | | | | | | | | |
| Indicadores | | | | | | | | | | |
| Fórmula | | | | | | | | | | |
| 2022 | | | | | | | | | | |
| Meta | | | | | | | | | | |
| Superação | | | | | | | | | | |
| Peso | | | | | | | | | | |
| Observações | | | | | | | | | | |
| Realizado | | | | | | | | | | |
| Classificação | | | | | | | | | | |
| Desvio | | | | | | | | | | |
| Ind. 6 Número de medidas, iniciativas e projetos | | | | | | | | | | |
| Objetivos Operacionais de Eficiência | | | | | | | | | | |
| Ponderação: 40% | | | | | | | | | | |
| Ob. 5 - Gerir o Plano e Orçamento | | | | | | | | | | |
| Ponderação: 55% | | | | | | | | | | |
| Indicadores | | | | | | | | | | |
| Fórmula | | | | | | | | | | |
| 2022 | | | | | | | | | | |
| Meta | | | | | | | | | | |
| Superação | | | | | | | | | | |
| Peso | | | | | | | | | | |
| Observações | | | | | | | | | | |
| Realizado | | | | | | | | | | |
| Classificação | | | | | | | | | | |
| Desvio | | | | | | | | | | |
| Ind. 7 Taxa de execução financeira do Orçamento | | | | | | | | | | |
| Ind. 8 Taxa de execução financeira do Plano | | | | | | | | | | |
| Ob. 6 - Assegurar padrões de desempenho na prestação de serviços ao exterior | | | | | | | | | | |
| Ponderação: 45% | | | | | | | | | | |
| Indicadores | | | | | | | | | | |
| Fórmula | | | | | | | | | | |
| 2022 | | | | | | | | | | |
| Meta | | | | | | | | | | |
| Superação | | | | | | | | | | |
| Peso | | | | | | | | | | |
| Observações | | | | | | | | | | |
| Realizado | | | | | | | | | | |
| Classificação | | | | | | | | | | |
| Desvio | | | | | | | | | | |
| Ind. 9 Tempo médio (em dias) de resposta para pedidos de informação | | | | | | | | | | |
| Ind. 10 Número de plataformas e/ou sites web renovados | | | | | | | | | | |
| Ind. 11 Taxa de aprovação dos orçamentos submetidos a concurso | | | | | | | | | | |
| Objetivos Operacionais de Qualidade | | | | | | | | | | |
| Ponderação: 20% | | | | | | | | | | |
| Ob. 7 - Garantir elevados padrões técnicos na gestão das subvenções concedidas | | | | | | | | | | |
| Ponderação: 50% | | | | | | | | | | |
| Indicadores | | | | | | | | | | |
| Fórmula | | | | | | | | | | |
| 2022 | | | | | | | | | | |
| Meta | | | | | | | | | | |
| Superação | | | | | | | | | | |
| Peso | | | | | | | | | | |
| Observações | | | | | | | | | | |
| Realizado | | | | | | | | | | |
| Classificação | | | | | | | | | | |
| Desvio | | | | | | | | | | |
| Ind. 12 Percentagem de despesa aprovadas e validadas em verificações in situ | | | | | | | | | | |
| Ind. 13 Taxa de reclamações submetidas em audiência prévia de interessados nos concursos | | | | | | | | | | |
| Ob. 8 - Implementar ferramentas de sistematização internas | | | | | | | | | | |
| Ponderação: 50% | | | | | | | | | | |
| Indicadores | | | | | | | | | | |
| Fórmula | | | | | | | | | | |
| 2022 | | | | | | | | | | |
| Meta | | | | | | | | | | |
| Superação | | | | | | | | | | |
| Peso | | | | | | | | | | |
| Observações | | | | | | | | | | |
| Realizado | | | | | | | | | | |
| Classificação | | | | | | | | | | |
| Desvio | | | | | | | | | | |
| Ind. 14 Número de ferramentas | | | | | | | | | | |
| Recursos Humanos | | | | | | | | | | |
| Pontuação | | | | | | | | | | |
| Planeados | | | | | | | | | | |
| Realizado | | | | | | | | | | |
| Desvio | | | | | | | | | | |
| Dirigentes - Direção superior | | | | | | | | | | |
| Dirigentes - Direção Intermédia | | | | | | | | | | |
| Técnicos Superiores | | | | | | | | | | |
| Assistentes Técnicos | | | | | | | | | | |
| Técnicos de Informática | | | | | | | | | | |
| Assistentes Operacionais | | | | | | | | | | |
| Orçamento (M€) | | | | | | | | | | |
| Funcionamento | | | | | | | | | | |
| Plano | | | | | | | | | | |
| Realizado | | | | | | | | | | |
| Desvio | | | | | | | | | | |

Gráfico 1 - Peso de cada tipo de objetivo no resultado final

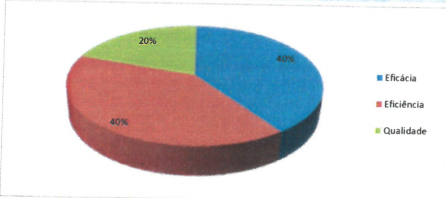
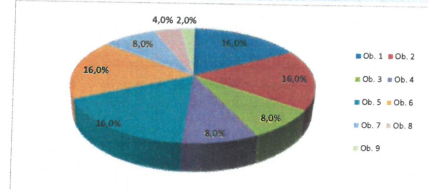


Gráfico 2 - Peso de cada objetivo operacional no resultado final



Listagem das fontes de verificação