



Demonstração do desempenho orçamental


| Rubrica | Recebimentos | Fontes de financiamento (2022) | | | | | Unidade Monetária: EUR | |
|---------|--|--------------------------------|------------|------|-------|----------------|------------------------|------------|
| | | RP | RG | UE | EIMPR | Fundos alheios | Total | 2021 |
| R1 | Saldo de Gerência anterior | 52.771,95 | 188.959,99 | 0,00 | 0,00 | 0,00 | 241.731,94 | 133.398,03 |
| R11 | Operações orçamentais [1] | 52.771,95 | 188.959,99 | 0,00 | 0,00 | 0,00 | 241.731,94 | 133.398,03 |
| R12 | Devolução do saldo oper. orçamentais | 0,00 | 0,00 | 0,00 | 0,00 | 0,00 | 0,00 | 0,00 |
| R13 | Receb. saldo oper. orçam. devolvido por enti terc. | 0,00 | 0,00 | 0,00 | 0,00 | 0,00 | 0,00 | 0,00 |
| R2 | Operações de tesouraria [A] | 0,00 | 0,00 | 0,00 | 0,00 | 0,00 | 0,00 | 0,00 |
| R3 | Receita Corrente | 340.752,44 | 0,00 | 0,00 | 0,00 | 0,00 | 340.752,44 | 151.941,49 |
| R4 | Receita Fiscal | 0,00 | 0,00 | 0,00 | 0,00 | 0,00 | 0,00 | 0,00 |
| R5 | Impostos Diretos | 0,00 | 0,00 | 0,00 | 0,00 | 0,00 | 0,00 | 0,00 |
| R6 | Impostos Indiretos | 0,00 | 0,00 | 0,00 | 0,00 | 0,00 | 0,00 | 0,00 |
| R7 | Contribuições sist. proteção social e substist.saúde | 0,00 | 0,00 | 0,00 | 0,00 | 0,00 | 0,00 | 0,00 |
| R8 | Taxas, multas e outras penalidades | 0,00 | 0,00 | 0,00 | 0,00 | 0,00 | 0,00 | 0,00 |
| R9 | Rendimentos de propriedade | 277.136,38 | 0,00 | 0,00 | 0,00 | 0,00 | 277.136,38 | 90.838,99 |
| R10 | Transferências e subsídios correntes | 0,00 | 0,00 | 0,00 | 0,00 | 0,00 | 0,00 | 0,00 |
| R11 | Transferências correntes | 0,00 | 0,00 | 0,00 | 0,00 | 0,00 | 0,00 | 0,00 |
| R12 | Transferências Públicas | 0,00 | 0,00 | 0,00 | 0,00 | 0,00 | 0,00 | 0,00 |
| R13 | Administrações Públicas | 0,00 | 0,00 | 0,00 | 0,00 | 0,00 | 0,00 | 0,00 |
| R14 | Administração Central - Estado Português | 0,00 | 0,00 | 0,00 | 0,00 | 0,00 | 0,00 | 0,00 |
| R15 | Administração Central - Outras entidades | 0,00 | 0,00 | 0,00 | 0,00 | 0,00 | 0,00 | 0,00 |
| R16 | Segurança Social | 0,00 | 0,00 | 0,00 | 0,00 | 0,00 | 0,00 | 0,00 |
| R17 | Segurança Social | 0,00 | 0,00 | 0,00 | 0,00 | 0,00 | 0,00 | 0,00 |
| R18 | Administração Regional | 0,00 | 0,00 | 0,00 | 0,00 | 0,00 | 0,00 | 0,00 |
| R19 | Administração Local | 0,00 | 0,00 | 0,00 | 0,00 | 0,00 | 0,00 | 0,00 |
| R20 | Exterior - U E | 0,00 | 0,00 | 0,00 | 0,00 | 0,00 | 0,00 | 0,00 |
| R21 | Outras | 0,00 | 0,00 | 0,00 | 0,00 | 0,00 | 0,00 | 0,00 |
| R22 | Subsídios correntes | 0,00 | 0,00 | 0,00 | 0,00 | 0,00 | 0,00 | 0,00 |
| R23 | Venda de bens e serviços | 63.616,06 | 0,00 | 0,00 | 0,00 | 0,00 | 63.616,06 | 61.102,50 |
| R24 | Outras receitas correntes | 0,00 | 0,00 | 0,00 | 0,00 | 0,00 | 0,00 | 0,00 |
| R25 | Receita de Capital | 13.271,57 | 0,00 | 0,00 | 0,00 | 0,00 | 13.271,57 | 134.849,01 |
| R26 | Venda de bens de investimento | 0,00 | 0,00 | 0,00 | 0,00 | 0,00 | 0,00 | 0,00 |
| R27 | Transferências e subsídios de capital | 0,00 | 0,00 | 0,00 | 0,00 | 0,00 | 0,00 | 0,00 |
| R28 | Transferências de capital | 0,00 | 0,00 | 0,00 | 0,00 | 0,00 | 0,00 | 0,00 |
| R29 | Administrações Públicas | 0,00 | 0,00 | 0,00 | 0,00 | 0,00 | 0,00 | 0,00 |
| R30 | Administração Central - Estado Português | 0,00 | 0,00 | 0,00 | 0,00 | 0,00 | 0,00 | 0,00 |
| R31 | Administração Central - Outras entidades | 0,00 | 0,00 | 0,00 | 0,00 | 0,00 | 0,00 | 0,00 |
| R32 | Segurança Social | 0,00 | 0,00 | 0,00 | 0,00 | 0,00 | 0,00 | 0,00 |
| R33 | Segurança Social | 0,00 | 0,00 | 0,00 | 0,00 | 0,00 | 0,00 | 0,00 |
| R34 | Administração Regional | 0,00 | 0,00 | 0,00 | 0,00 | 0,00 | 0,00 | 0,00 |
| R35 | Administração Local | 0,00 | 0,00 | 0,00 | 0,00 | 0,00 | 0,00 | 0,00 |
| R36 | Exterior - U E | 0,00 | 0,00 | 0,00 | 0,00 | 0,00 | 0,00 | 0,00 |
| R37 | Outras | 0,00 | 0,00 | 0,00 | 0,00 | 0,00 | 0,00 | 0,00 |
| R38 | Subsídios de capital | 0,00 | 0,00 | 0,00 | 0,00 | 0,00 | 0,00 | 0,00 |
| R39 | Outras receitas de capital | 13.271,57 | 0,00 | 0,00 | 0,00 | 0,00 | 13.271,57 | 24.849,01 |
| R40 | Reposição não abatidas aos pagamentos | 0,00 | 0,00 | 0,00 | 0,00 | 0,00 | 0,00 | 0,00 |
| R41 | Receita Efetiva [2] | 354.024,01 | 0,00 | 0,00 | 0,00 | 0,00 | 354.024,01 | 286.790,50 |
| R42 | Receita não Efetiva [3] | 0,00 | 0,00 | 0,00 | 0,00 | 0,00 | 0,00 | 0,00 |
| R43 | Receita com ativos financeiros | 0,00 | 0,00 | 0,00 | 0,00 | 0,00 | 0,00 | 0,00 |
| R44 | Receita com passivos financeiros | 0,00 | 0,00 | 0,00 | 0,00 | 0,00 | 0,00 | 0,00 |
| R45 | Soma [4] = [1] + [2] + [3] | 406.795,96 | 188.959,99 | 0,00 | 0,00 | 0,00 | 595.755,95 | 420.188,53 |
| R46 | Operações Tesouraria [5] | 0,00 | 0,00 | 0,00 | 0,00 | 0,00 | 0,00 | 0,00 |

Demonstração do desempenho orçamental

| Rubrica | Pagamentos | Fontes de financiamento (2022) | | | | | Unidade Monetária: EUR | |
|---------|--|--------------------------------|------------------|-------------|-------------|----------------|------------------------|-------------------|
| | | RP | RG | UE | EMPR | Fundos alheios | Total | 2021 |
| D1 | Despesa Corrente | 250.612,41 | 3.049,42 | 0,00 | 0,00 | 0,00 | 253.661,83 | 178.456,59 |
| D11 | Despesas com o pessoal | 0,00 | 0,00 | 0,00 | 0,00 | 0,00 | 0,00 | 0,00 |
| D12 | Remunerações certas e permanentes | 0,00 | 0,00 | 0,00 | 0,00 | 0,00 | 0,00 | 0,00 |
| D13 | Abonos variáveis ou eventuais | 0,00 | 0,00 | 0,00 | 0,00 | 0,00 | 0,00 | 0,00 |
| D2 | Segurança Social | 0,00 | 0,00 | 0,00 | 0,00 | 0,00 | 0,00 | 0,00 |
| D3 | Aquisição de bens e serviços | 0,00 | 0,00 | 0,00 | 0,00 | 0,00 | 0,00 | 0,00 |
| D4 | Juros e outros encargos | 0,00 | 0,00 | 0,00 | 0,00 | 0,00 | 0,00 | 0,00 |
| D41 | Transferências e subsídios correntes | 250.612,41 | 3.049,42 | 0,00 | 0,00 | 0,00 | 253.661,83 | 178.456,59 |
| D411 | Transferências correntes | 250.612,41 | 3.049,42 | 0,00 | 0,00 | 0,00 | 253.661,83 | 178.456,59 |
| D4111 | Administrações Públicas | 0,00 | 0,00 | 0,00 | 0,00 | 0,00 | 0,00 | 0,00 |
| D4112 | Administração Central - Estado Português | 0,00 | 0,00 | 0,00 | 0,00 | 0,00 | 0,00 | 0,00 |
| D4113 | Administração Central - Outras entidades | 0,00 | 0,00 | 0,00 | 0,00 | 0,00 | 0,00 | 0,00 |
| D4114 | Segurança Social | 0,00 | 0,00 | 0,00 | 0,00 | 0,00 | 0,00 | 0,00 |
| D4115 | Administração Regional | 0,00 | 0,00 | 0,00 | 0,00 | 0,00 | 0,00 | 0,00 |
| D412 | Administração Local | 0,00 | 0,00 | 0,00 | 0,00 | 0,00 | 0,00 | 0,00 |
| D413 | Entidades do sector não lucrativo | 0,00 | 0,00 | 0,00 | 0,00 | 0,00 | 0,00 | 0,00 |
| D414 | Famílias | 250.612,41 | 3.049,42 | 0,00 | 0,00 | 0,00 | 253.661,83 | 178.456,59 |
| D42 | Outras | 0,00 | 0,00 | 0,00 | 0,00 | 0,00 | 0,00 | 0,00 |
| D5 | Subsídios correntes | 0,00 | 0,00 | 0,00 | 0,00 | 0,00 | 0,00 | 0,00 |
| D6 | Outras despesas correntes | 0,00 | 0,00 | 0,00 | 0,00 | 0,00 | 0,00 | 0,00 |
| D7 | Despesa de Capital | 0,00 | 0,00 | 0,00 | 0,00 | 0,00 | 0,00 | 0,00 |
| D71 | Aquisição de bens de capital | 0,00 | 0,00 | 0,00 | 0,00 | 0,00 | 0,00 | 0,00 |
| D711 | Transferências e subsídios de capital | 0,00 | 0,00 | 0,00 | 0,00 | 0,00 | 0,00 | 0,00 |
| D7111 | Transferências de capital | 0,00 | 0,00 | 0,00 | 0,00 | 0,00 | 0,00 | 0,00 |
| D7112 | Administrações Públicas | 0,00 | 0,00 | 0,00 | 0,00 | 0,00 | 0,00 | 0,00 |
| D7113 | Administração Central - Estado Português | 0,00 | 0,00 | 0,00 | 0,00 | 0,00 | 0,00 | 0,00 |
| D7114 | Administração Central - Outras entidades | 0,00 | 0,00 | 0,00 | 0,00 | 0,00 | 0,00 | 0,00 |
| D7115 | Segurança Social | 0,00 | 0,00 | 0,00 | 0,00 | 0,00 | 0,00 | 0,00 |
| D712 | Administração Regional | 0,00 | 0,00 | 0,00 | 0,00 | 0,00 | 0,00 | 0,00 |
| D713 | Administração Local | 0,00 | 0,00 | 0,00 | 0,00 | 0,00 | 0,00 | 0,00 |
| D714 | Entidades do sector não lucrativo | 0,00 | 0,00 | 0,00 | 0,00 | 0,00 | 0,00 | 0,00 |
| D72 | Famílias | 0,00 | 0,00 | 0,00 | 0,00 | 0,00 | 0,00 | 0,00 |
| D8 | Outras | 0,00 | 0,00 | 0,00 | 0,00 | 0,00 | 0,00 | 0,00 |
| D8 | Subsídios de capital | 0,00 | 0,00 | 0,00 | 0,00 | 0,00 | 0,00 | 0,00 |
| D8 | Outras despesas de capital | 0,00 | 0,00 | 0,00 | 0,00 | 0,00 | 0,00 | 0,00 |
| D9 | Despesa Efetiva [5] | 250.612,41 | 3.049,42 | 0,00 | 0,00 | 0,00 | 253.661,83 | 178.456,59 |
| D10 | Despesa não efetiva [6] | 0,00 | 0,00 | 0,00 | 0,00 | 0,00 | 0,00 | 0,00 |
| | Despesas com ativos financeiros | 0,00 | 0,00 | 0,00 | 0,00 | 0,00 | 0,00 | 0,00 |
| | Despesas com passivos financeiros | 0,00 | 0,00 | 0,00 | 0,00 | 0,00 | 0,00 | 0,00 |
| | Soma [7] = [5] + [6] | 250.612,41 | 3.049,42 | 0,00 | 0,00 | 0,00 | 253.661,83 | 178.456,59 |
| | Operações Tesouraria [C] | 0,00 | 0,00 | 0,00 | 0,00 | 0,00 | 0,00 | 0,00 |
| | Saldo para a Gerência Seguinte | 156.183,55 | 185.910,57 | 0,00 | 0,00 | 0,00 | 342.094,12 | 241.731,94 |
| | Operações Orçamentais [6] = [4] - [7] | 156.183,55 | 185.910,57 | 0,00 | 0,00 | 0,00 | 342.094,12 | 241.731,94 |
| | Operações Tesouraria [D] = [A] + [B] - [C] | 0,00 | 0,00 | 0,00 | 0,00 | 0,00 | 0,00 | 0,00 |
| | Saldo Global [2] - [5] | 103.411,60 | -3.049,42 | 0,00 | 0,00 | 0,00 | 100.362,18 | 108.333,91 |
| | Despesa Primária | 250.612,41 | 3.049,42 | 0,00 | 0,00 | 0,00 | 253.661,83 | 178.456,59 |
| | Saldo Corrente | 90.140,03 | -3.049,42 | 0,00 | 0,00 | 0,00 | 87.090,61 | -26.515,10 |
| | Saldo Capital | 13.271,57 | 0,00 | 0,00 | 0,00 | 0,00 | 13.271,57 | 134.849,01 |
| | Saldo Primário | 103.411,60 | -3.049,42 | 0,00 | 0,00 | 0,00 | 100.362,18 | 108.333,91 |
| | Receita Total [1] + [2] + [3] | 406.795,96 | 188.959,99 | 0,00 | 0,00 | 0,00 | 595.755,95 | 420.188,53 |
| | Despesa Total [5] + [6] | 250.612,41 | 3.049,42 | 0,00 | 0,00 | 0,00 | 253.661,83 | 178.456,59 |







O Responsável: