



GOVERNO DOS AÇORES

IMAGÉTICA INSTITUCIONAL DO
GOVERNO REGIONAL DOS AÇORES

Manual de Normas Gráficas

. índice

pág 03 . introdução

Imagética Institucional do Governo Regional dos Açores - versão principal

pág 05 . 01 logótipo (versão vertical)

pág 06 . 02 logótipo (versão horizontal)

pág 07 . 03 grelha de construção

pág 08 . 04 cores

pág 09 . 05 positivo / negativo

pág 10 . 06 margens de segurança

pág 11 . 07 tamanho mínimo da assinatura

pág 12 . 08 tipografia

pág 13 . 09 comportamento sobre fundos com a cor da identidade

pág 14 . 10 exemplos de utilização indevida

pág 15 . 11 exemplos de utilização indevida - sobre fundos de cor

pág 16 . 12 comportamento sobre fundos fotográficos

Imagética Institucional do Governo Regional dos Açores - versão secundária

pág 18 . 01 logótipo (versão vertical)

pág 19 . 02 logótipo (versão horizontal)

pág 20 . 03 grelha de construção

pág 21 . 04 positivo / negativo

. introdução


Este manual estabelece as normas de aplicação básicas da imagética institucional do Governo Regional dos Açores.

É composto por um conjunto de regras que, em nenhum caso, devem ser alteradas por forma a que as diversas representações gráficas sejam coerentes e estejam de acordo com o significado pretendido.

Imagética Institucional do Governo Regional dos Açores - versão principal

01

01. logótipo (versão vertical)



**GOVERNO
DOS AÇORES**

02

02. logótipo (versão horizontal)



**GOVERNO
DOS AÇORES**

03

03. grelha de construção



07

O logótipo obedece a uma grelha estruturada por retas horizontais e verticais separadas paralelamente entre si a uma distância de 5 mm.

Toda a sua estruturação foi criada de forma a que não se perca a legibilidade quando aplicada sobre diferentes suportes e dimensões.

04. cores

Preto	Amarelo	Azul	Vermelho	Castanho	Amarelo torrado	Azul escuro
Cor Direta Pantone Black	Cor Direta Pantone 107 C	Cor Direta Pantone 288 C	Cor Direta Pantone 485 C	Cor Direta Pantone 469 C	Cor Direta Pantone 116 C	Cor Direta Pantone 280 C
Quadricromia 0% 0% 0% 100%	Quadricromia 4% 8% 89% 0%	Quadricromia 100% 65% 0% 30%	Quadricromia 2% 95% 94% 0%	Quadricromia 37% 67% 82% 51%	Quadricromia 0% 20% 96% 0%	Quadricromia 100% 89% 34% 22%
RGB Red 29 Green 29 Blue 27	RGB Red 251 Green 222 Blue 30	RGB Red 0 Green 67 Blue 128	RGB Red 225 Green 35 Blue 29	RGB Red 107 Green 63 Blue 35	RGB Red 255 Green 203 Blue 0	RGB Red 34 Green 48 Blue 93
ECOTAC E3000+ E3889B	ECOTAC E3000+ E3115B	ECOTAC E3000+ E3281B	ECOTAC E3000+ E3485B	ECOTAC E3000+ E3476B	ECOTAC E3000+ E3109B	ECOTAC E3000+ E3281B
RAL 9005	RAL 1016	RAL 5002	RAL 3020	RAL 8007	RAL 1023	RAL 5002
HTML #1D1D1B	HTML #FDE021	HTML #002D74	HTML #E1251B	HTML #6A3F24	HTML #FFCD00	HTML #002169

08


O logótipo é composta por 7 cores.

As cores são elementos com extrema importância, sendo necessária a sua correta utilização.

Deverão ser sempre utilizadas as cores diretas. Contudo, quando tal não for possível, poder-se-á utilizar, para impressão, em quadricromia ou então para visualização no ecrã em RGB.

05

05. positivo / negativo



**GOVERNO
DOS AÇORES**



**GOVERNO
DOS AÇORES**

A aplicação do positivo e negativo pretende demonstrar que a estrutura do logótipo não se altera quando, se necessário, se representa com apenas uma cor.

06

06. margens de segurança



A utilização do logótipo está condicionado à área de proteção periférica da mesma, determinada a partir da largura da janela (A).

Sendo reproduzido em escala, a área de proteção deve sempre acompanhar o logótipo.

Exemplo: Lorem ipsum dolor sit amet, consectetur adipiscing elit. Suspen-
tesque ten-
nunc orci
at, ultrices
vitae diam
tempor qui
sequat a,
convallis n
amet torto
tis ipsum. Etiamat, euismod ut, diam. Curabitur
nec pellen-
vel lacinia
r, faucibus
am vel leo
. Curabitur
unt a, con-
i. Quisque
et nunc sit
nsan mat-
tis ipsum.



**GOVERNO
DOS AÇORES**

07

07. tamanho mínimo da assinatura



**GOVERNO
DOS AÇORES**

Para que o logótipo mantenha uma correta legibilidade, este nunca deve ter um tamanho menor ao indicado ao lado.

Para reprodução, em sistemas com menor definição, o logótipo deve ser impresso em tamanhos maiores para que a legibilidade seja mantida.



1,5 cm

Lato Regular

abcdefghijklmnopqrstuvwxy
ABCDEFGHIJKLMNPNOPQRSTUVWXYZ
\$.,:;!?

Lorem ipsum dolor sit amet, consectetur adipiscing elit. Vestibulum ullamcorper. Nulla facilisi. Vestibulum laoreet eros nec erat. Maecenas felis leo, egestas sit amet, scelerisque a, suscipit et, leo.

Lato Heavy

**abcdefghijklmnopqrstuvwxy
ABCDEFGHIJKLMNPNOPQRSTUVWXYZ
\$.,:;!?**

Lorem ipsum dolor sit amet, consectetur adipiscing elit. Vestibulum ullamcorper. Nulla facilisi. Vestibulum laoreet eros nec erat. Maecenas felis leo, egestas sit amet, scelerisque a, suscipit et, leo.

A tipografia, elemento que caracteriza o logótipo Governo dos Açores, foi concebido tendo por base as tipografias Lato Regular e Lato Heavy.



09. comportamento sobre fundos com a cor da identidade



Este comportamento pretende demonstrar que a estrutura do logótipo não se altera quando é representada sobre fundo com a cor da identidade.

10

10. exemplos de utilização indevida

.A



.B



.C

Lorem ipsum dolor sit amet, consectetur adipiscing elit. Suspendisse at elit. In congue, lacus nec pellentesque. In nunc orci imperdiet nibh, vel laciniam. Sed diam. Phasellus quam tortor, faucibus in, consectetur quis, odio. Etiam vel leo vitae diam ornare fringilla. Phasellus vel dui. Curabitur tempor purus eu magna. Phasellus nunc orci imperdiet quis, odio. Etiam vel leo vitae diam ornare fringilla. Phasellus vel dui. Curabitur tempor purus



.D



14

.E




.F



A) Não distorcer e alterar proporções; B) Não rodar o logótipo;
C) Nunca sobrepor texto. Respeitar sempre as margens de segurança; D) Não utilizar sobre fundos confusos; E) Nunca utilizar cores que não sejam as pertencentes ao logótipo; F) Manter sempre a integridade do logótipo. Não separar os seus elementos.

11

11. exemplos de utilização indevida - sobre fundos de cor



Os exemplos acima demonstram representações não admitidas.

12

12. comportamento sobre fundos fotográficos




O logótipo pode ser aplicado sobre fundos fotográficos, desde que se assegure a sua visibilidade, integridade cromática e contraste em relação ao fundo onde é aplicada.

A versão monocromática negativa (bandeira a branco) deve ser aplicada em imagens escuras e sempre que a versão policromática não estabeleça contraste suficiente.

Imagética Institucional do Governo Regional dos Açores - versão secundária

01


01. logótipo (versão vertical)



**GOVERNO
DOS AÇORES**

02

02. logótipo (versão horizontal)



**GOVERNO
DOS AÇORES**

03

03. grelha de construção



X
valor X = 5 mm


X

O logótipo obedece a uma grelha estruturada por retas horizontais e verticais separadas paralelamente entre si a uma distância de 5 mm.


Toda a sua estruturação foi criada de forma a que não se perca a legibilidade quando aplicada sobre diferentes suportes e dimensões.

04

04. positivo / negativo



**GOVERNO
DOS AÇORES**



**GOVERNO
DOS AÇORES**

A aplicação do positivo e negativo pretende demonstrar que a estrutura do logótipo não se altera quando, se necessário, se representa com apenas uma cor.