

Direção Regional do Desporto

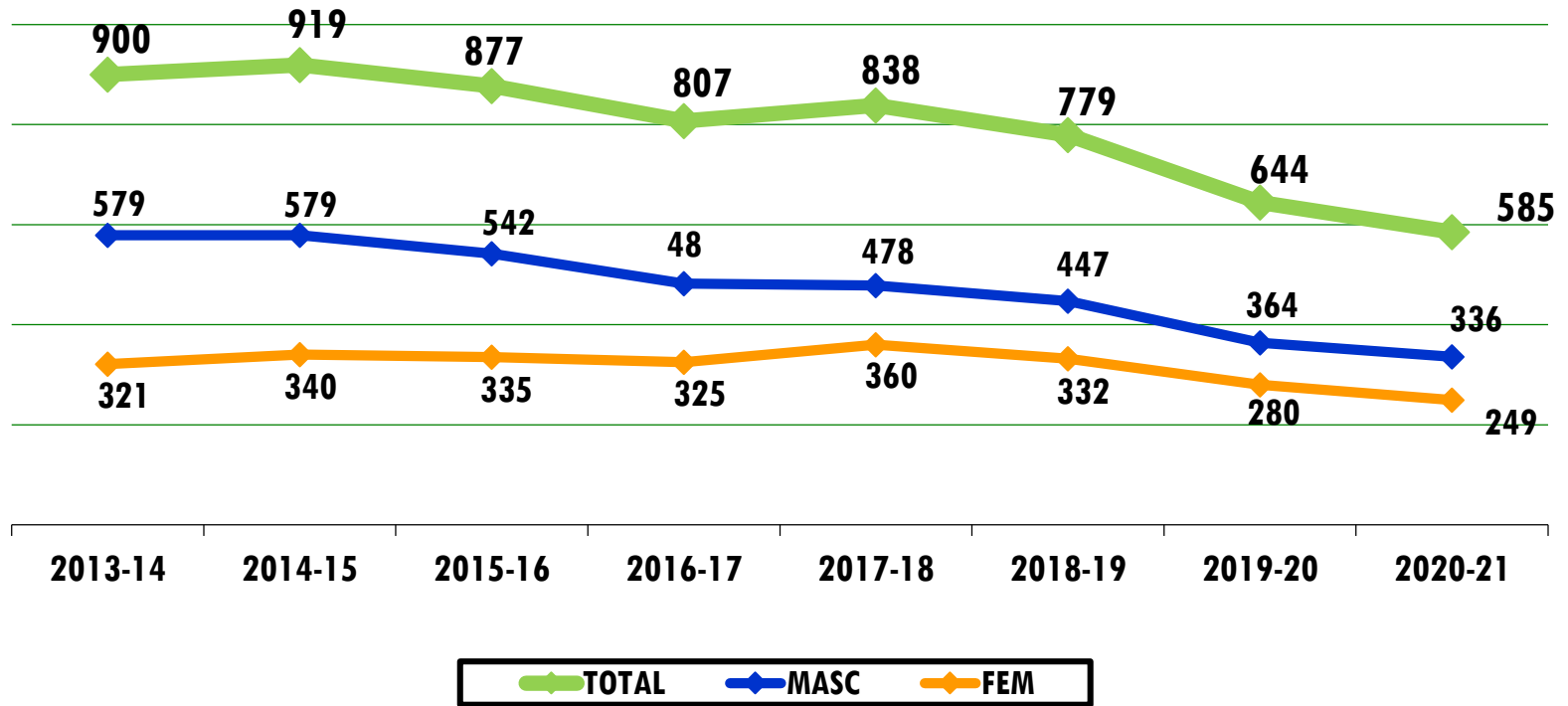
ANÁLISE DE ALGUNS INDICADORES POR REFERÊNCIA À ÉPOCA DESPORTIVA DE 2020-2021



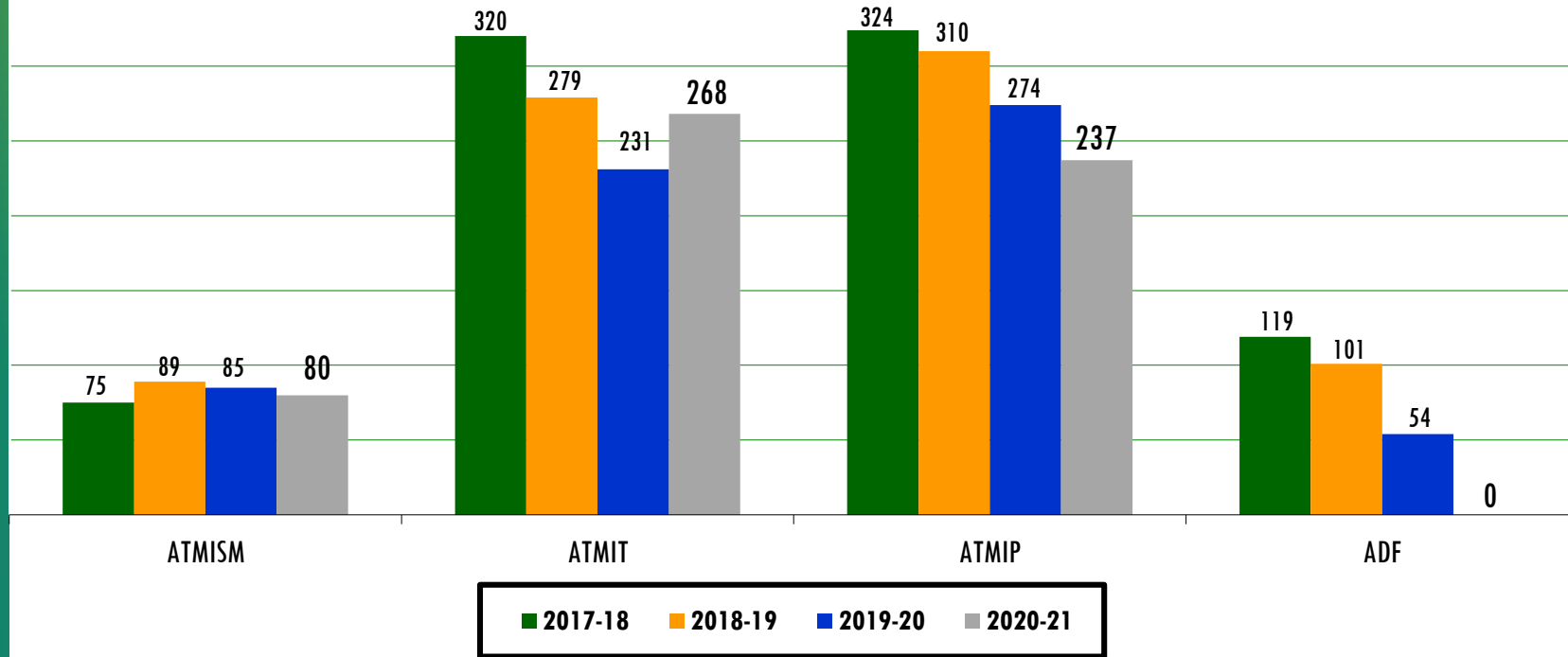
GOVERNO
DOS AÇORES



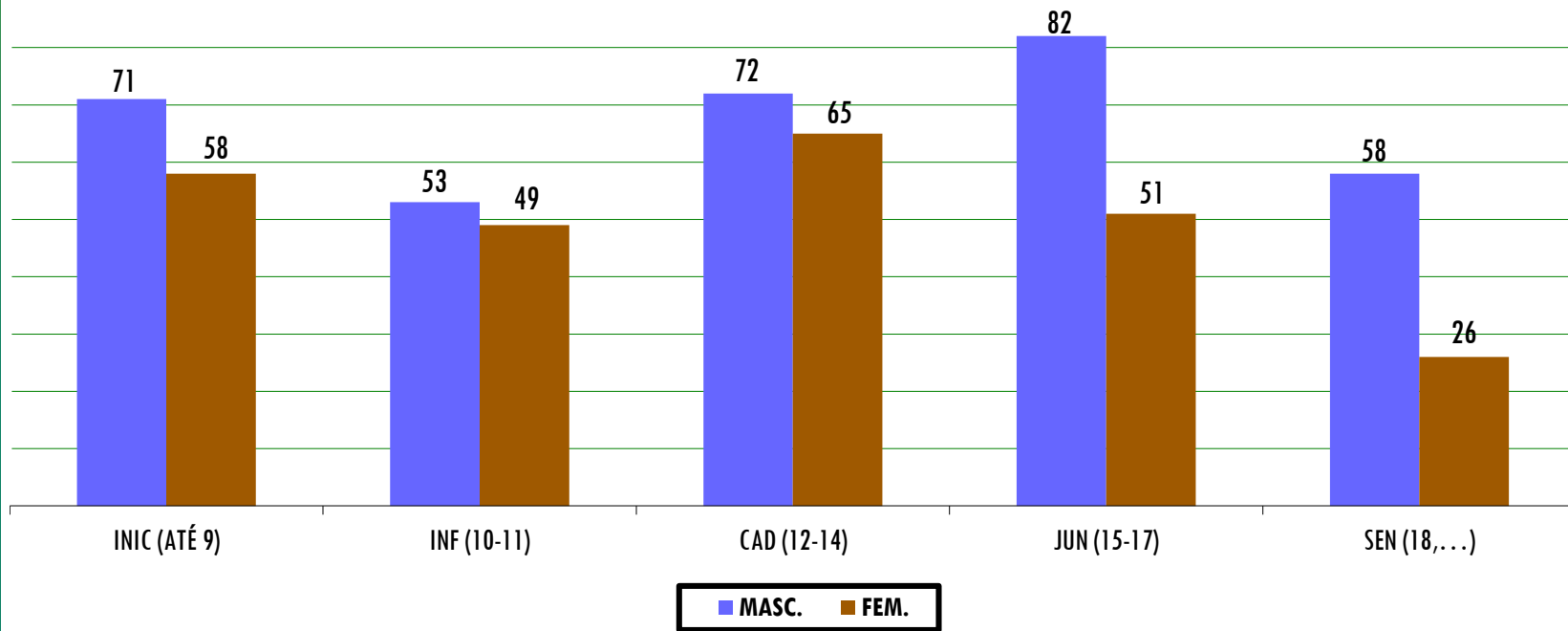
EVOLUÇÃO NÚMERO - AÇORES



DISTRIBUIÇÃO POR ASSOCIAÇÃO



DISTRIBUIÇÃO POR ESCALÃO E SEXO

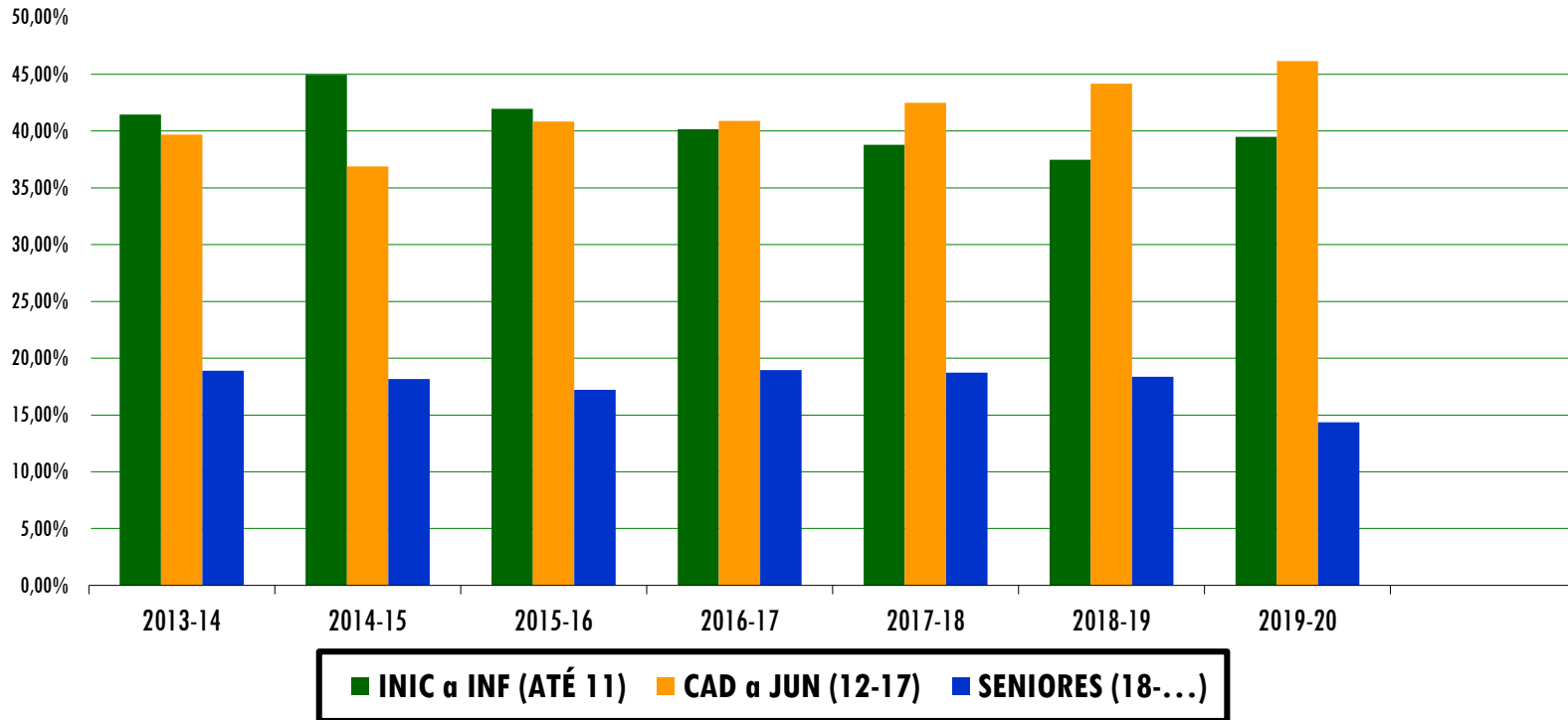


VARIAÇÃO POR ÉPOCA POR ESCALÃO ETÁRIO

ÉPOCA	INICIADOS	INFANTIS	CADETES	JUNIORES	SENIORES	TOTAL	%
2017-18	177	148	205	151	157	838	
2018-19	147	145	191	153	143	779	
2019-20	117	129	152	137	109	644	
<i>variação</i>	<i>-30</i>	<i>-16</i>	<i>-39</i>	<i>-16</i>	<i>-34</i>	<i>-135</i>	<i>-17,33%</i>
2020-21	129	102	137	133	84	585	
<i>variação</i>	<i>12</i>	<i>-27</i>	<i>-15</i>	<i>-4</i>	<i>-25</i>	<i>-59</i>	<i>-9,16%</i>



RELAÇÃO ESCALÕES DE FORMAÇÃO/ SENIORES

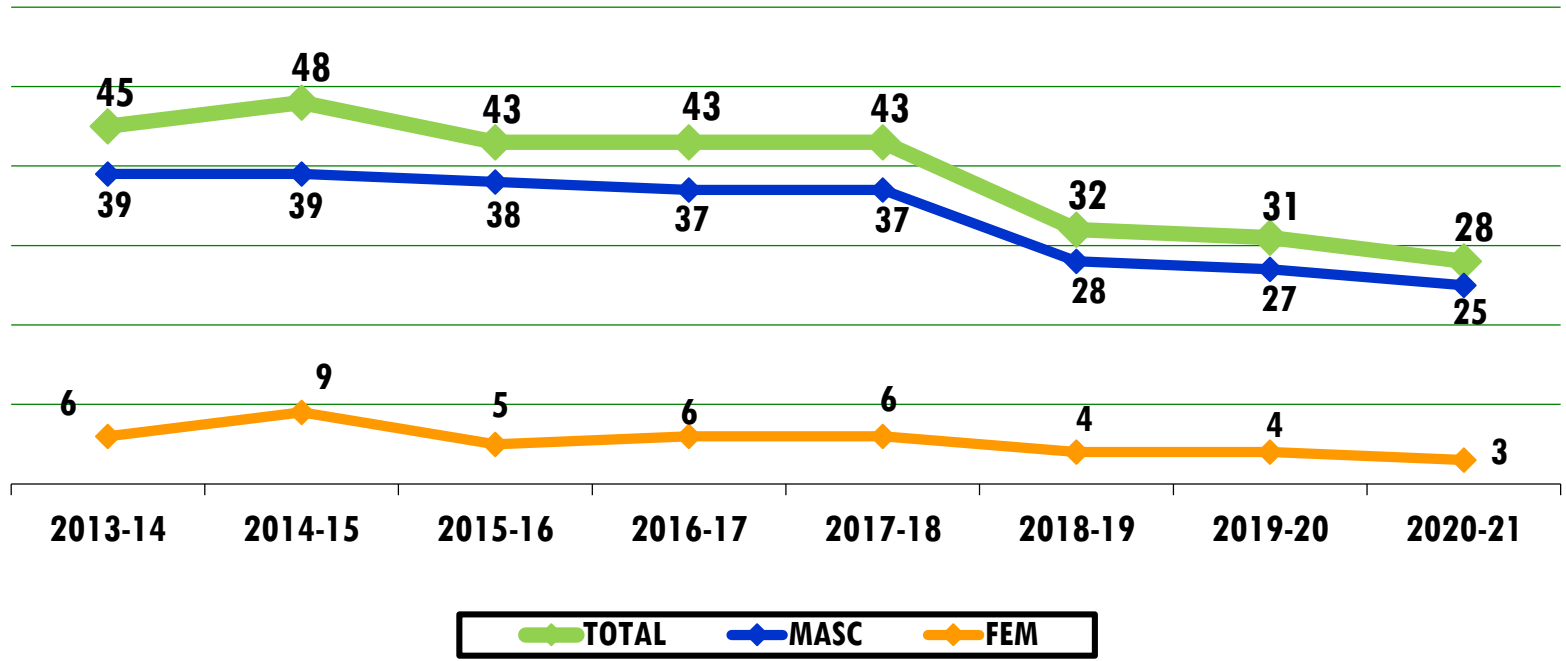


RELAÇÃO POR ESCALÃO ETÁRIO E SEXO

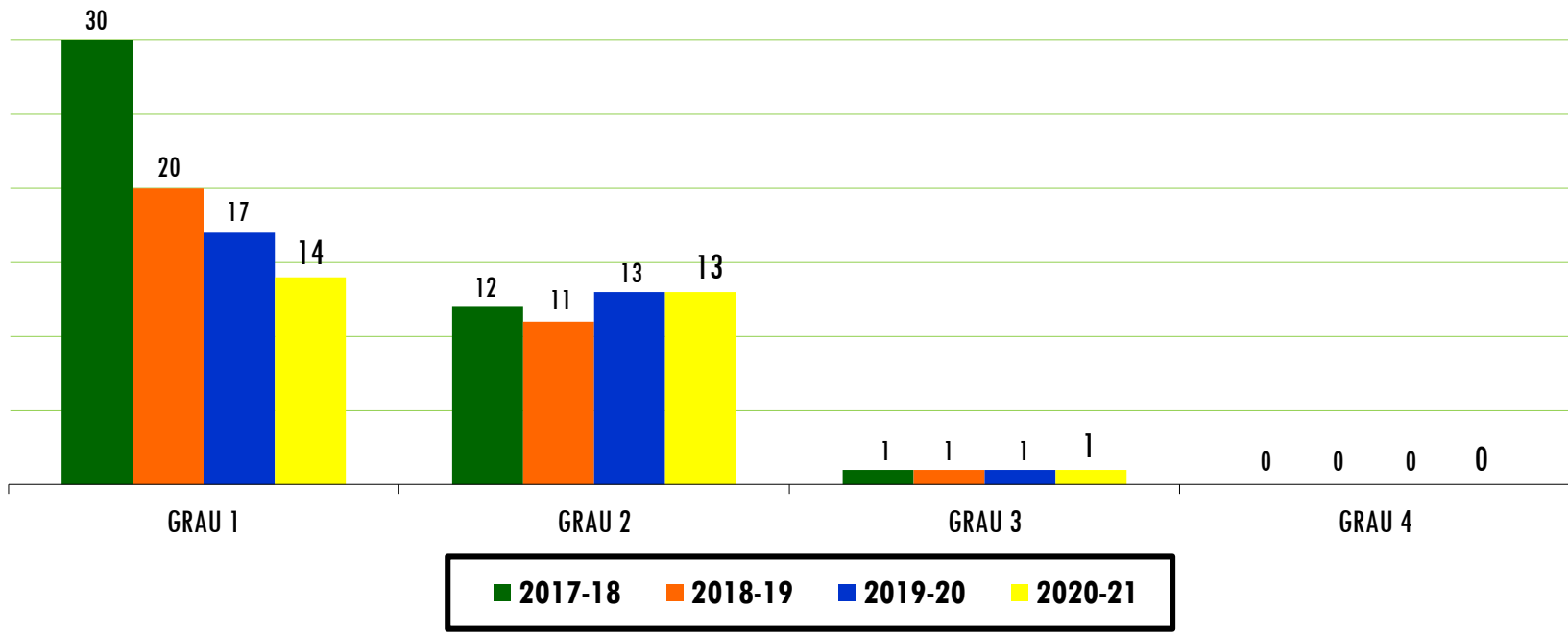
SEXO	INICIADOS	INFANTIS	CADETES	JUNIORES	SENIORES	TOTAL
Masculinos	71	53	72	82	58	336
Femininos	58	49	65	51	26	249
<i>% masc</i>	<i>55,04%</i>	<i>51,96%</i>	<i>52,55%</i>	<i>61,65%</i>	<i>69,05%</i>	<i>57,44%</i>
<i>% fem</i>	<i>44,96%</i>	<i>48,04%</i>	<i>47,45%</i>	<i>38,35%</i>	<i>30,95%</i>	<i>42,56%</i>
<i>% escalão/total</i>	<i>22,05%</i>	<i>17,44%</i>	<i>23,42%</i>	<i>22,74%</i>	<i>14,36%</i>	<i>100,00%</i>



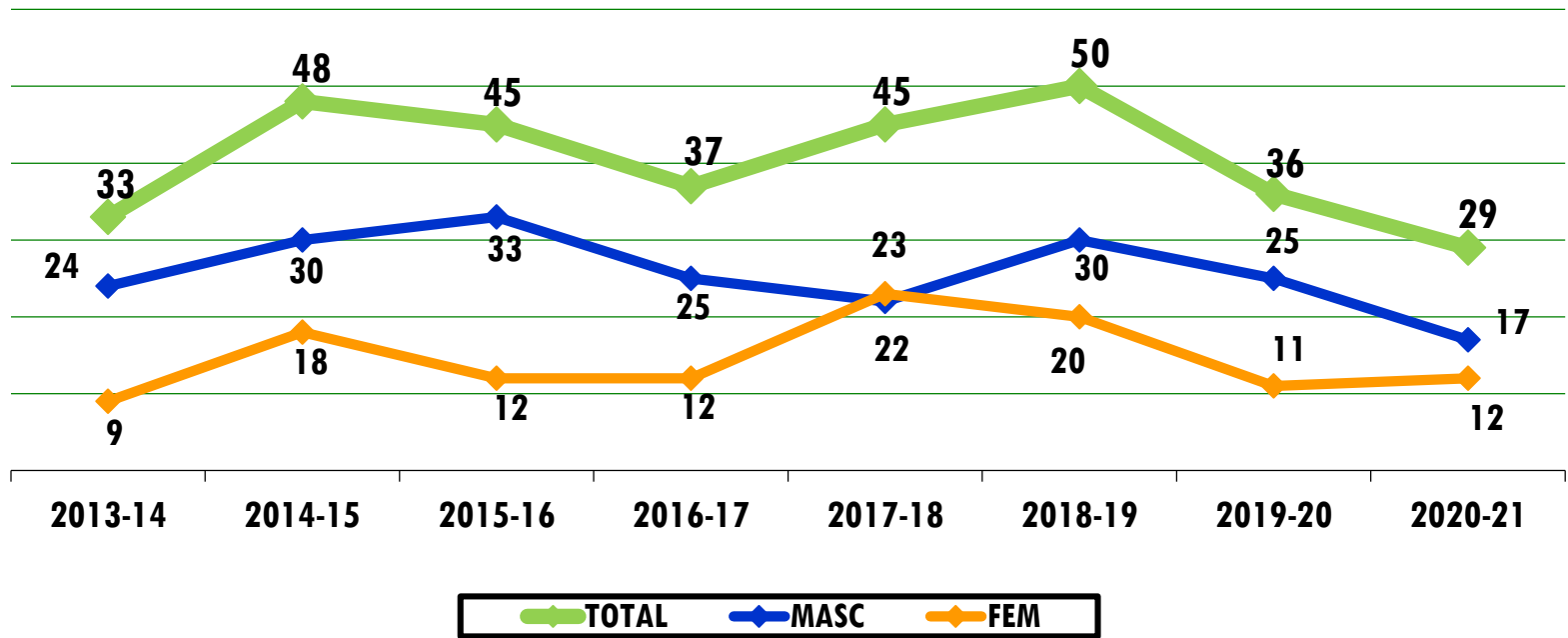
EVOLUÇÃO DO NÚMERO - AÇORES



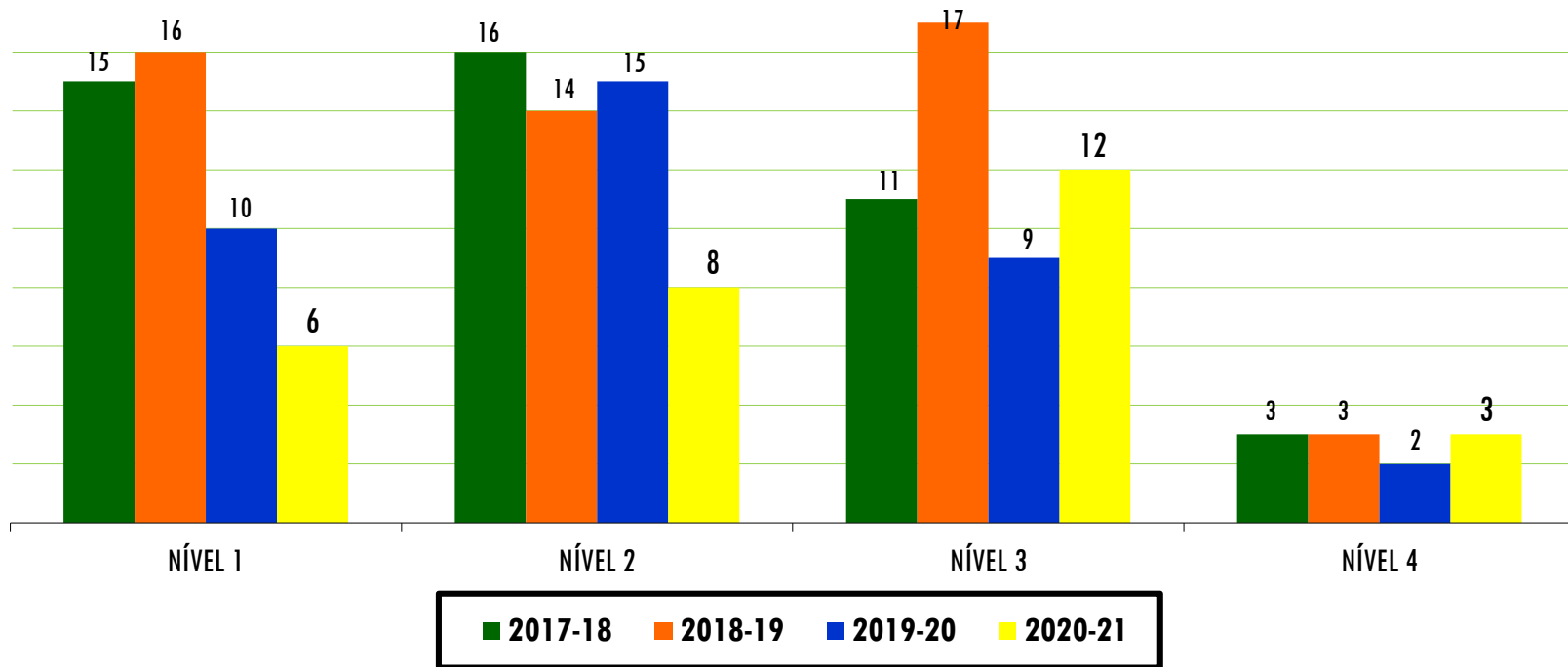
DISTRIBUIÇÃO POR GRAU



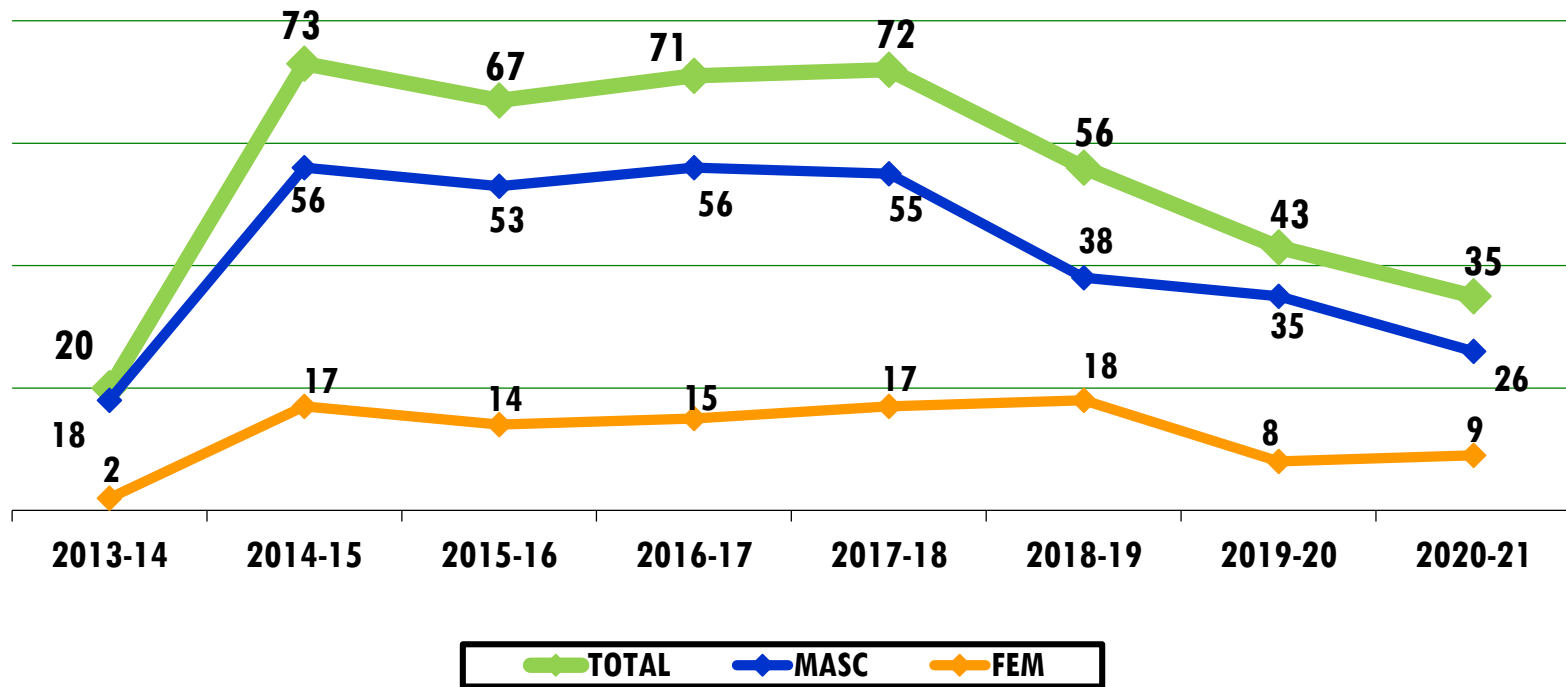
EVOLUÇÃO DO NÚMERO - AÇORES



DISTRIBUIÇÃO POR NÍVEL



EVOLUÇÃO DO NÚMERO - AÇORES



TAXA PARTICIPAÇÃO ABSOLUTA POR MODALIDADE

ORDEM	MODALIDADES	ATLETAS (2019-20)	POPULAÇÃO DOS AÇORES (Pordata)	TAXA PARTICIPAÇÃO ABSOLUTA	TAXA PARTICIPAÇÃO ABSOLUTA DOS AÇORES
1º	FUTEBOL	5 062	242 796	2,08%	9,18%
2º	VOLEIBOL	2 522		1,04%	
3º	FUTSAL	2 317		0,95%	
4º	BASQUETEBOL	1 444		0,59%	
5º	ATLETISMO	1 375		0,57%	
9º	TÉNIS DE MESA	644		0,27%	



DIMENSÃO AÇORES NA PRÁTICA NACIONAL

INDICADORES	DRD (2020-21)	FPTM (2020-21)	% NACIONAL
ATLETAS	585	2.537	23,06%
TREINADORES	28	252	11,11%
ÁRBITROS/JUÍZES	29	110	26,36%
DIRIGENTES	35	368	9,51%



ALTO RENDIMENTO E JTR

MODALIDADE	2021				2022			
	JTR	AAR	PE	TOTAL	JTR	AAR	PE	TOTAL
ATLETISMO	4	3		7	3	2		5
BADMINTON		2		2		1		1
GINÁSTICA AERÓBICA	10	1		11	8	4		12
GOLFE	1			1				0
JUDO		1		1	6	1		7
MOTONÁUTICA		1		1		1		1
NATAÇÃO	8			8	7			7
TÉNIS	7			7	9			9
TÉNIS MESA	2	2		4	2	1		3
VELA		1		1	2	1		3
TOTAL	32	11	0	43	37	11	0	48





+351 295 206 980



Rua da Sé, n.º. 158,
9700-191, Angra do Heroísmo



drd@azores.gov.pt



GOVERNO
DOS AÇORES

