

Direção Regional do Desporto

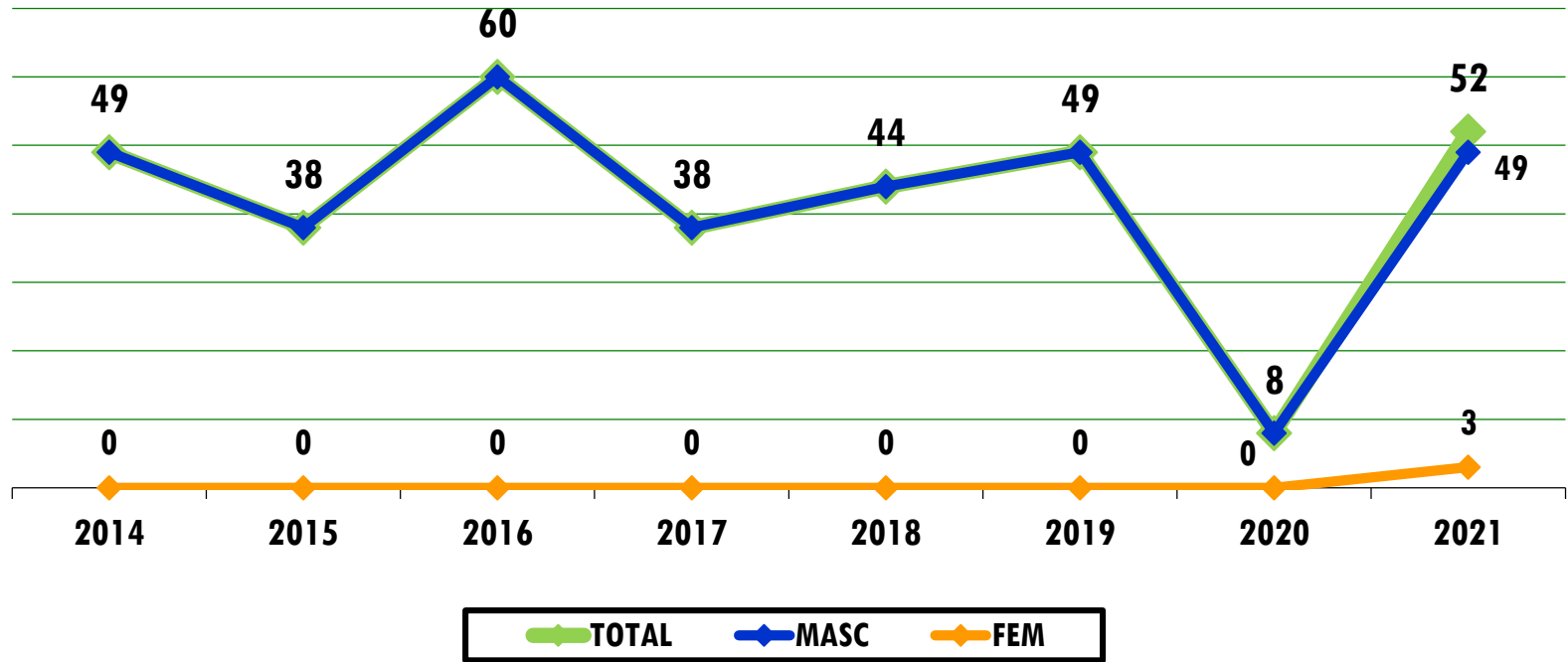
ANÁLISE DE ALGUNS INDICADORES POR REFERÊNCIA À ÉPOCA DESPORTIVA DE 2020-2021



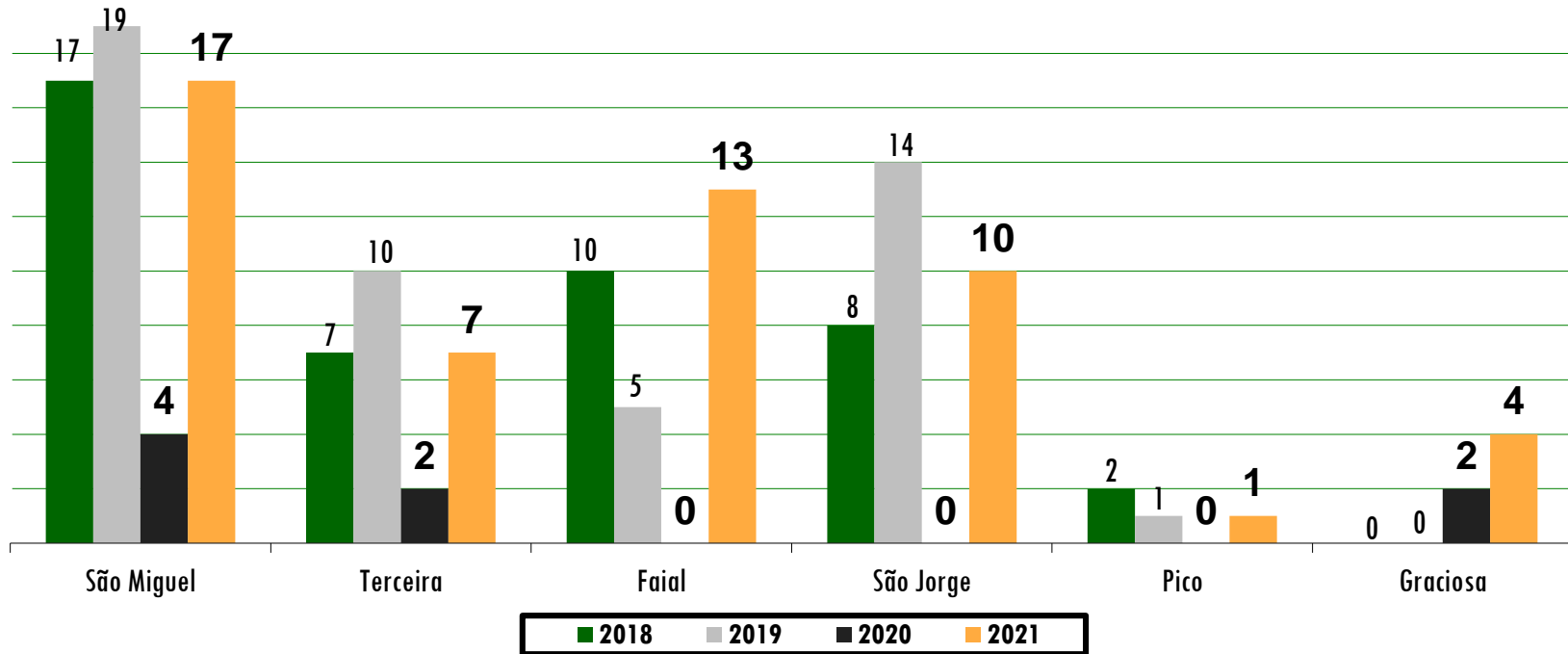
GOVERNO  
DOS AÇORES



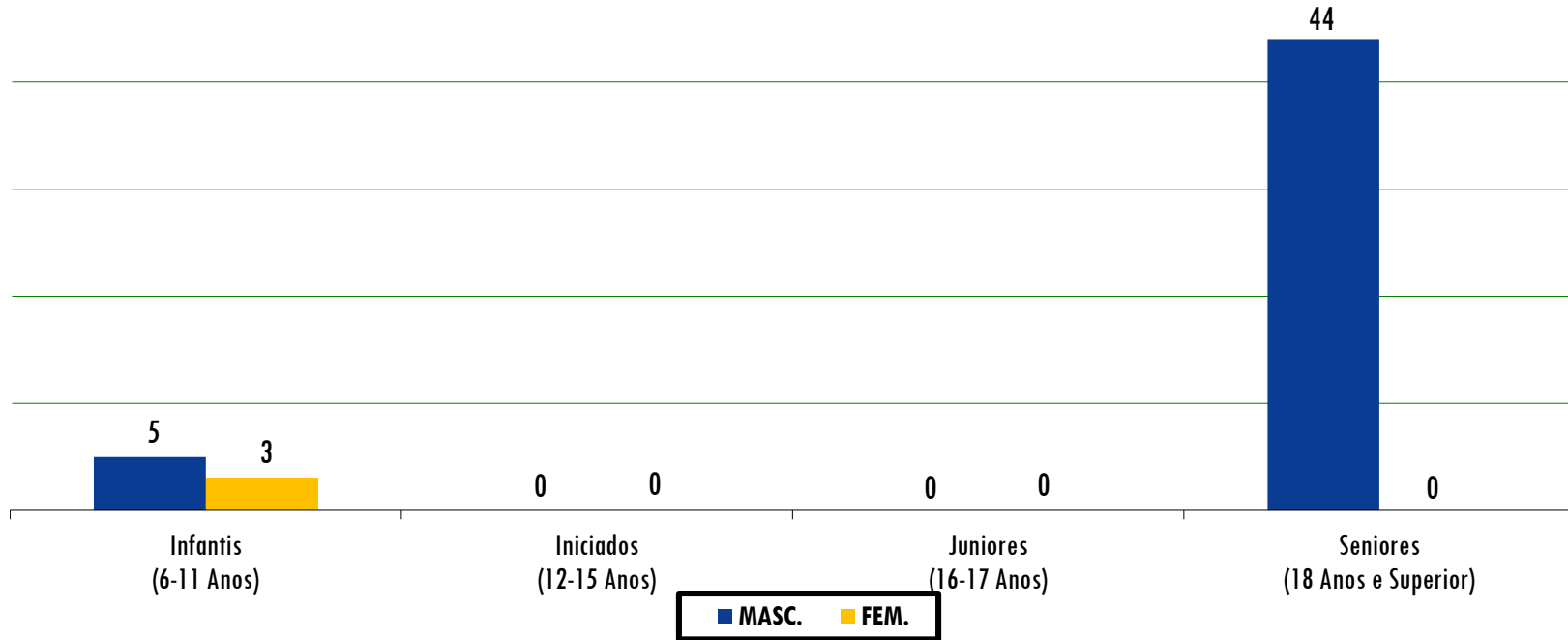
### EVOLUÇÃO NÚMERO - AÇORES



## DISTRIBUIÇÃO POR ILHA



## DISTRIBUIÇÃO POR ESCALÃO ETÁRIO E SEXO

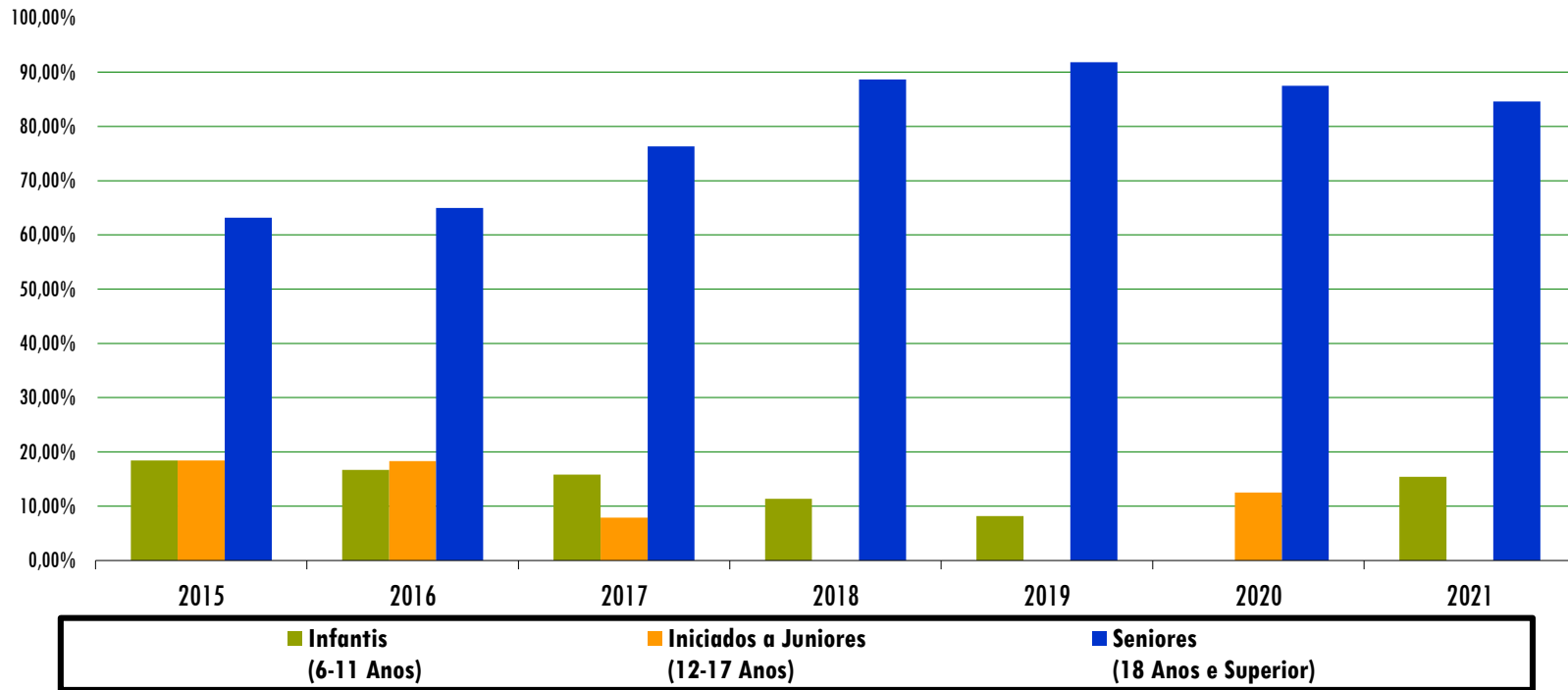


## VARIAÇÃO POR ÉPOCA POR ESCALÃO ETÁRIO

ÉPOCA	Infantis (6-11 Anos)	Iniciados (12-15 Anos)	Juniores (16-17 Anos)	Seniores (18 Anos e Superior)	TOTAL	%
2018	5	0	0	39	44	
2019	4	0	0	45	49	
2020	0	1	0	7	8	
<i>variação</i>	<i>-4</i>	<i>1</i>	<i>0</i>	<i>-38</i>	<i>-41</i>	<i>-83,67%</i>
2021	8	0	0	44	52	
<i>variação</i>	<i>8</i>	<i>-1</i>	<i>0</i>	<i>37</i>	<i>44</i>	<i>550,00%</i>



## RELAÇÃO ESCALÕES DE FORMAÇÃO/ SENIORES



## RELAÇÃO POR ESCALÃO ETÁRIO E SEXO

SEXO	Infantis (6-11 Anos)	Iniciados (12-15 Anos)	Juniors (16-17 Anos)	Seniores (18 Anos e Superior)	TOTAL
Masculinos	5	0	0	44	49
Femininos	3	0	0	0	3
<i>% masc</i>	<i>62,50</i>			<i>100,00%</i>	<i>94,23%</i>
<i>% fem</i>	<i>37,50</i>			<i>0,00%</i>	<i>5,77%</i>
<i>% escalão/total</i>	<i>15,38%</i>	<i>0,00%</i>	<i>0,00%</i>	<i>84,62%</i>	<i>100,00%</i>



## TAXA PARTICIPAÇÃO ABSOLUTA POR MODALIDADE

ORDEM	MODALIDADES	ATLETAS (2019-20)	POPULAÇÃO DOS AÇORES (Pordata)	TAXA PARTICIPAÇÃO ABSOLUTA	TAXA PARTICIPAÇÃO ABSOLUTA DOS AÇORES
1º	FUTEBOL	5 062	242 796	2,08%	9,18%
2º	VOLEIBOL	2 522		1,04%	
3º	FUTSAL	2 317		0,95%	
4º	BASQUETEBOL	1 444		0,59%	
5º	ATLETISMO	1 375		0,57%	
40º	MOTOCICLISMO	8		0,00%	







+351 295 206 980



Rua da Sé, n.º. 158,  
9700-191, Angra do Heroísmo



[drd@azores.gov.pt](mailto:drd@azores.gov.pt)



GOVERNO  
DOS AÇORES

