

Direção Regional do Desporto

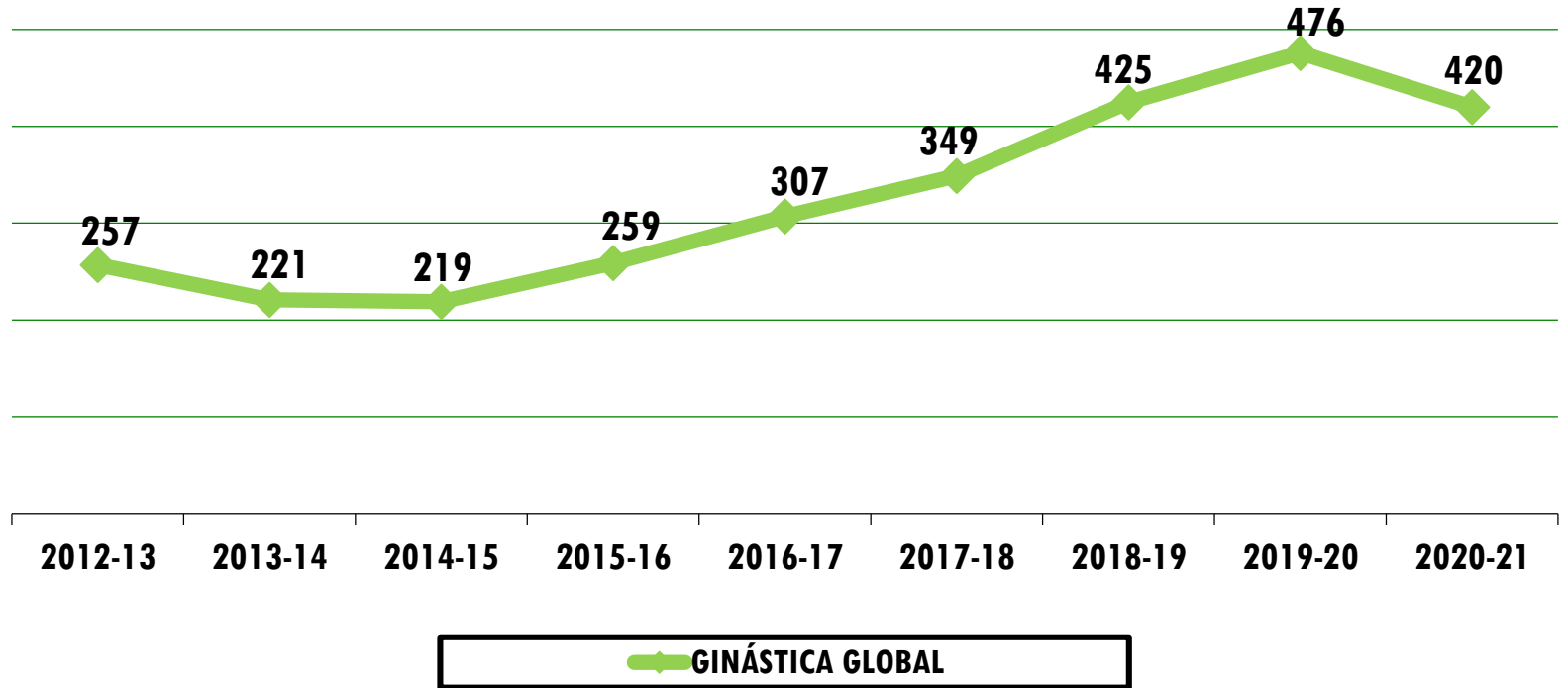
ANÁLISE DE ALGUNS INDICADORES POR REFERÊNCIA À ÉPOCA DESPORTIVA DE 2020-2021



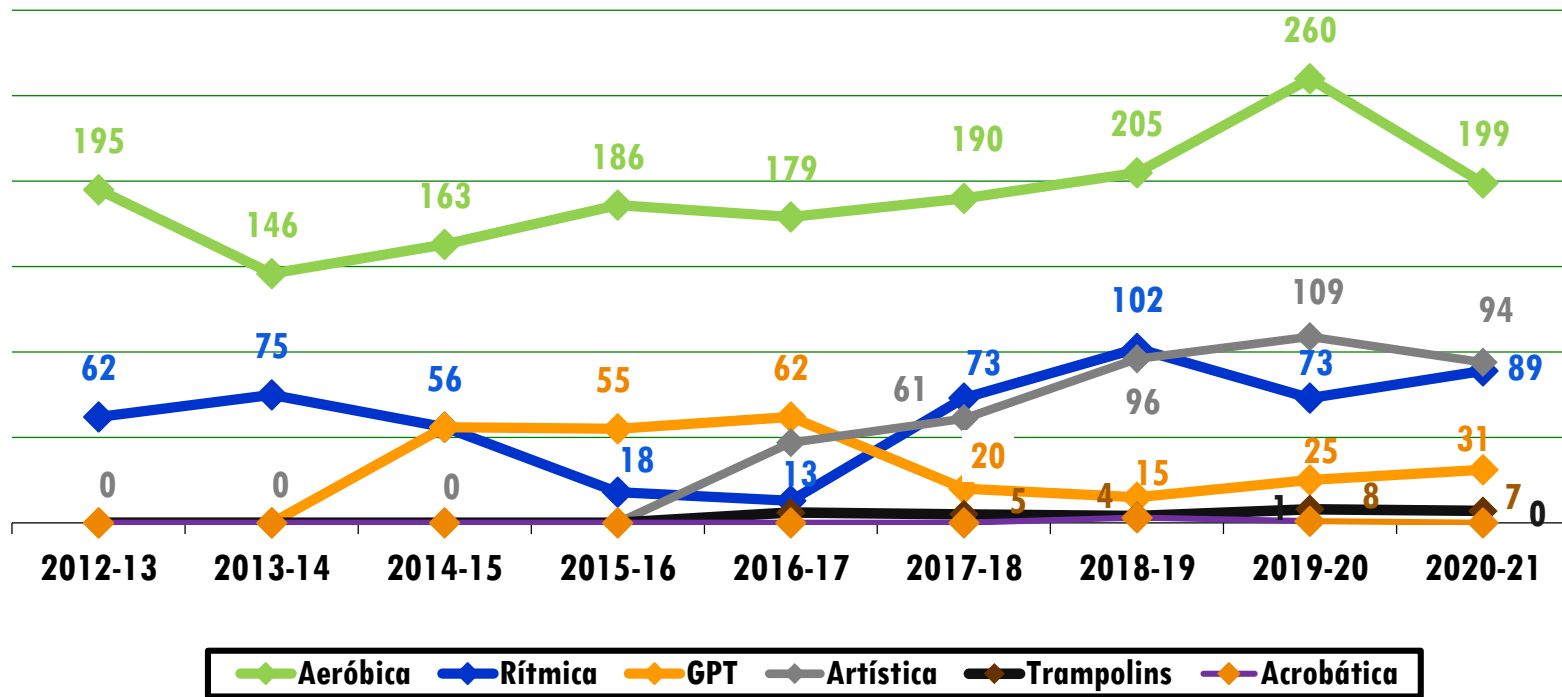
GOVERNO  
DOS AÇORES



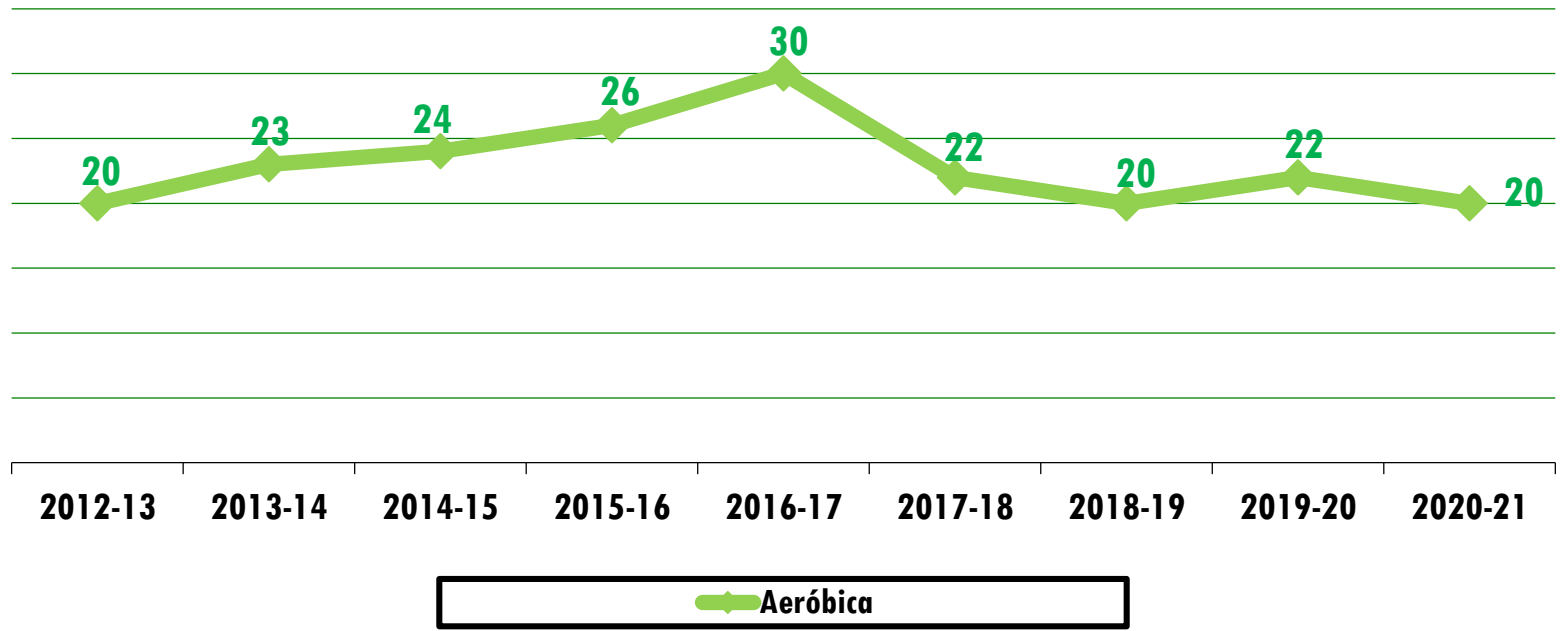
## EVOLUÇÃO NÚMERO - AÇORES



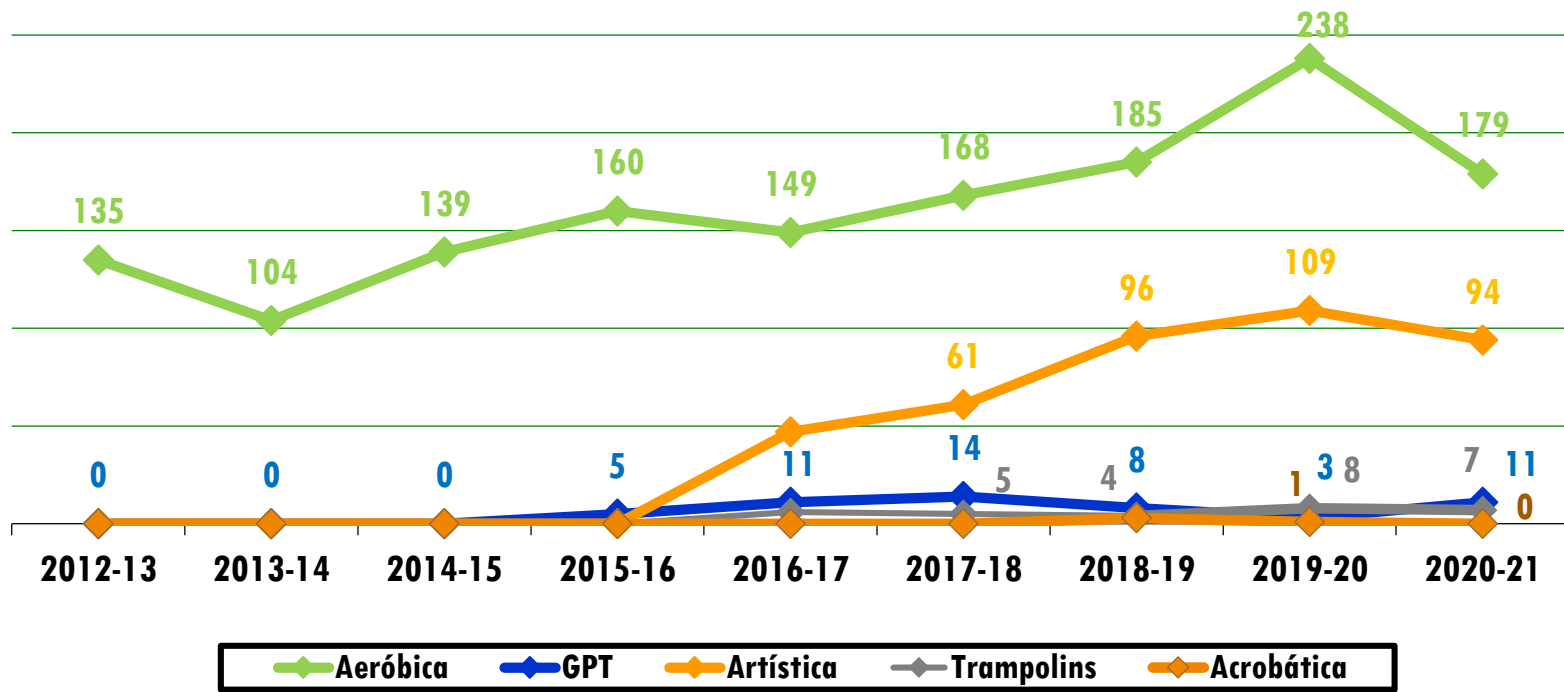
EVOLUÇÃO NÚMERO - AÇORES



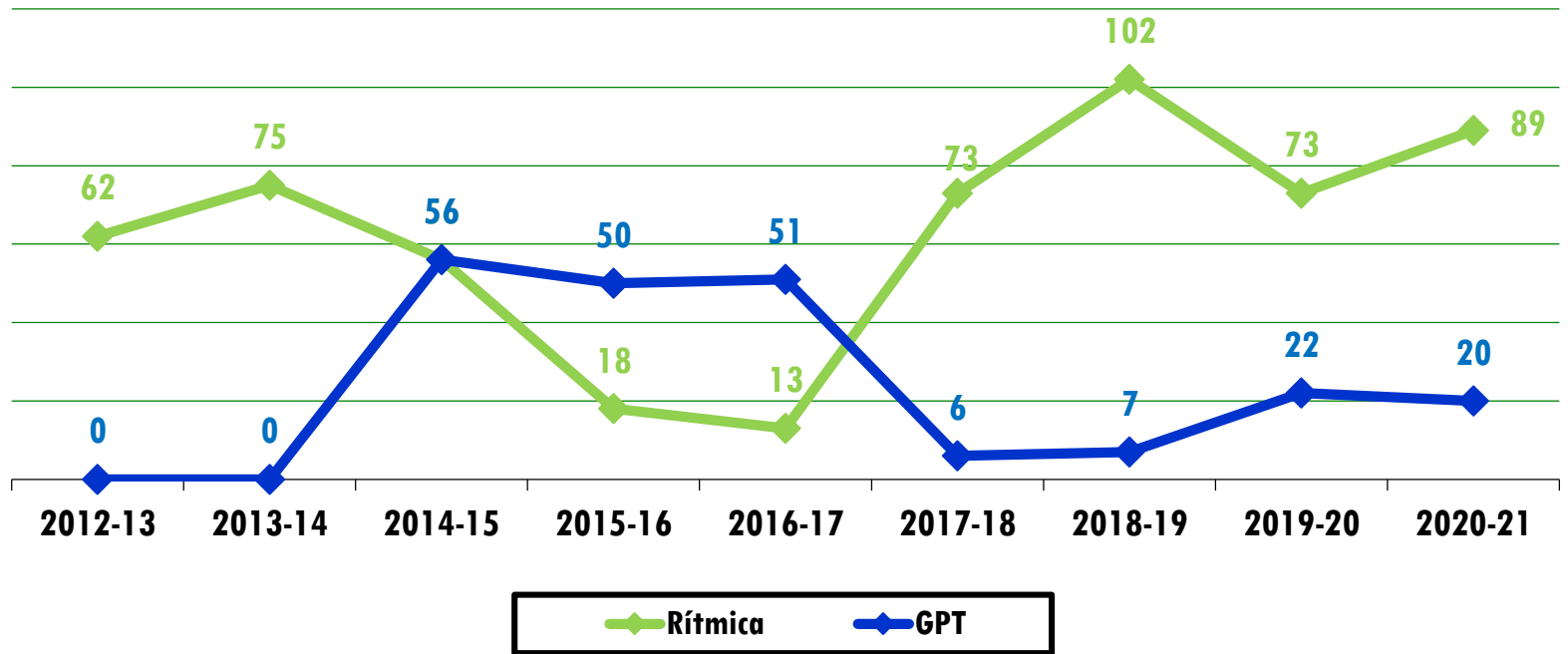
## EVOLUÇÃO NÚMERO – ILHA SANTA MARIA



EVOLUÇÃO NÚMERO – ILHA SÃO MIGUEL



## EVOLUÇÃO NÚMERO – ILHA TERCEIRA



## VARIAÇÃO POR ÉPOCA POR ESCALÃO ETÁRIO – AERÓBICA

ÉPOCA	INFANTIS (até 8 anos)	INICIADOS (9 a 11 anos)	JUVENIS (12 a 14 anos)	JUNIORES (15 a 17 anos)	SENIORES (18 anos...)	TOTAL	%
2018-19	66	70	53	11	5	205	
2019-20	66	114	57	20	3	260	
<i>variação</i>	<i>0</i>	<i>44</i>	<i>4</i>	<i>9</i>	<i>-2</i>	<i>55</i>	<i>26,83%</i>
2020-21	78	66	39	12	4	199	
<i>variação</i>	<i>12</i>	<i>-48</i>	<i>-18</i>	<i>-8</i>	<i>1</i>	<i>-61</i>	<i>-23,46%</i>



## VARIAÇÃO POR ÉPOCA POR ESCALÃO ETÁRIO - RÍTMICA

ÉPOCA	INFANTIS (até 9 anos)	INICIADOS (10 a 11 anos)	JUVENIS (12 e 13 anos)	JUNIORES (13 a 15 anos)	SENIORES (16 anos...)	TOTAL	%
2018-19	66	13	10	11	2	102	
2019-20	29	21	13	7	3	73	
<i>variação</i>	<i>-37</i>	<i>8</i>	<i>3</i>	<i>-4</i>	<i>1</i>	<i>-29</i>	<i>-28,43%</i>
2020-21	38	25	17	7	2	89	
<i>variação</i>	<i>9</i>	<i>4</i>	<i>4</i>	<i>0</i>	<i>-1</i>	<i>16</i>	<i>21,92%</i>





## VARIAÇÃO POR ÉPOCA POR ESCALÃO ETÁRIO - ARTÍSTICA

ÉPOCA	INFANTIS	INICIADOS	JUVENIS	JUNIORES	SENIORES	TOTAL	%
2018-19	60	19	10	4	3	96	
2019-20	54	29	15	8	3	109	
<i>variação</i>	<i>-6</i>	<i>10</i>	<i>5</i>	<i>4</i>	<i>0</i>	<i>13</i>	<i>13,54%</i>
2020-21	56	23	7	6	2	94	
<i>variação</i>	<i>2</i>	<i>-6</i>	<i>-8</i>	<i>-2</i>	<i>-1</i>	<i>-15</i>	<i>-13,76%</i>



## VARIAÇÃO POR ÉPOCA POR ESCALÃO ETÁRIO - GPT

ÉPOCA	INFANTIS (até 8 anos)	INICIADOS (9 a 11 anos)	JUVENIS (12 a 14 anos)	JUNIORES (15 a 17 anos)	SENIORES (18 anos...)	TOTAL	%
2018-19	3	5	5	1	1	15	
2019-20	11	6	8	0	0	25	
<i>variação</i>	<i>8</i>	<i>1</i>	<i>3</i>	<i>-1</i>	<i>-1</i>	<i>10</i>	<i>66,67%</i>
2020-21	7	8	13	3	0	31	
<i>variação</i>	<i>-4</i>	<i>2</i>	<i>5</i>	<i>3</i>	<i>0</i>	<i>6</i>	<i>24,00%</i>

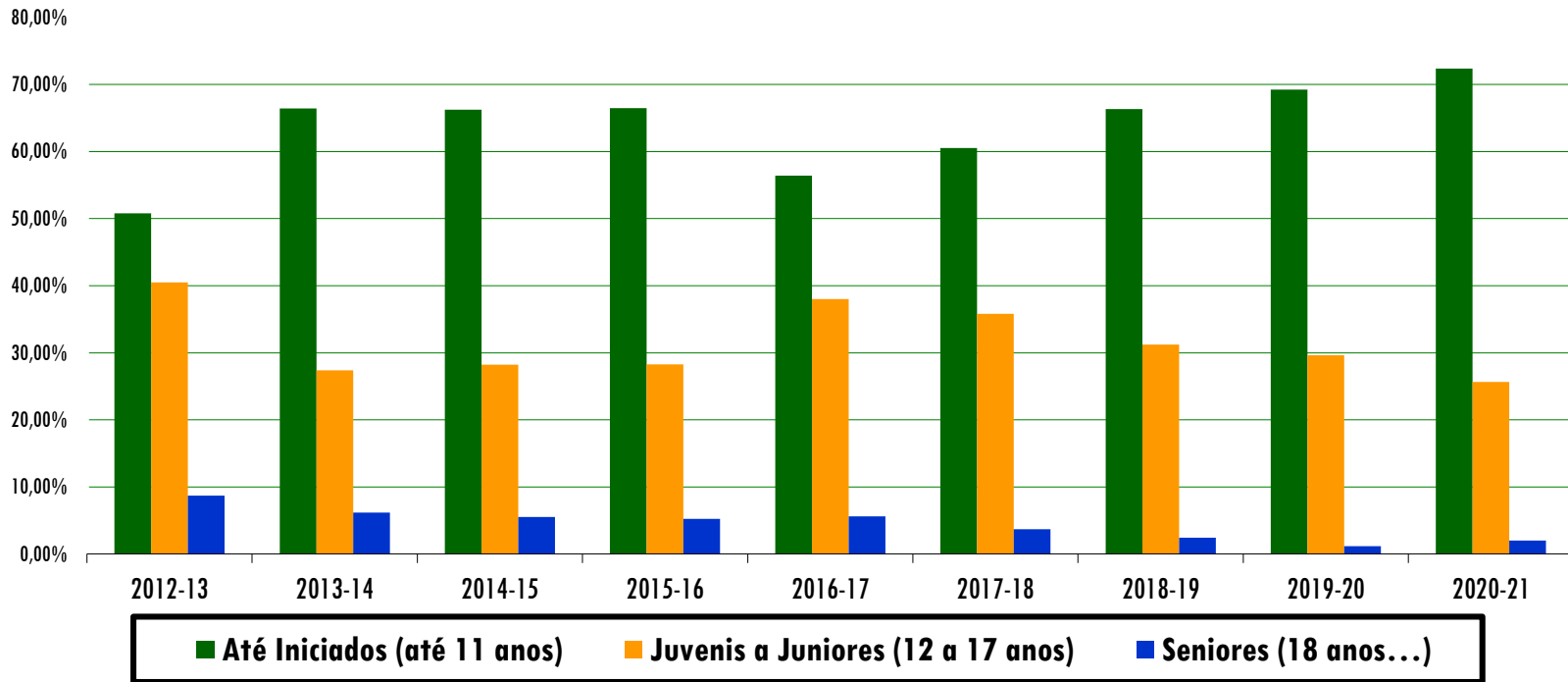


## VARIAÇÃO POR ÉPOCA POR ESCALÃO ETÁRIO - TRAMPOLINS

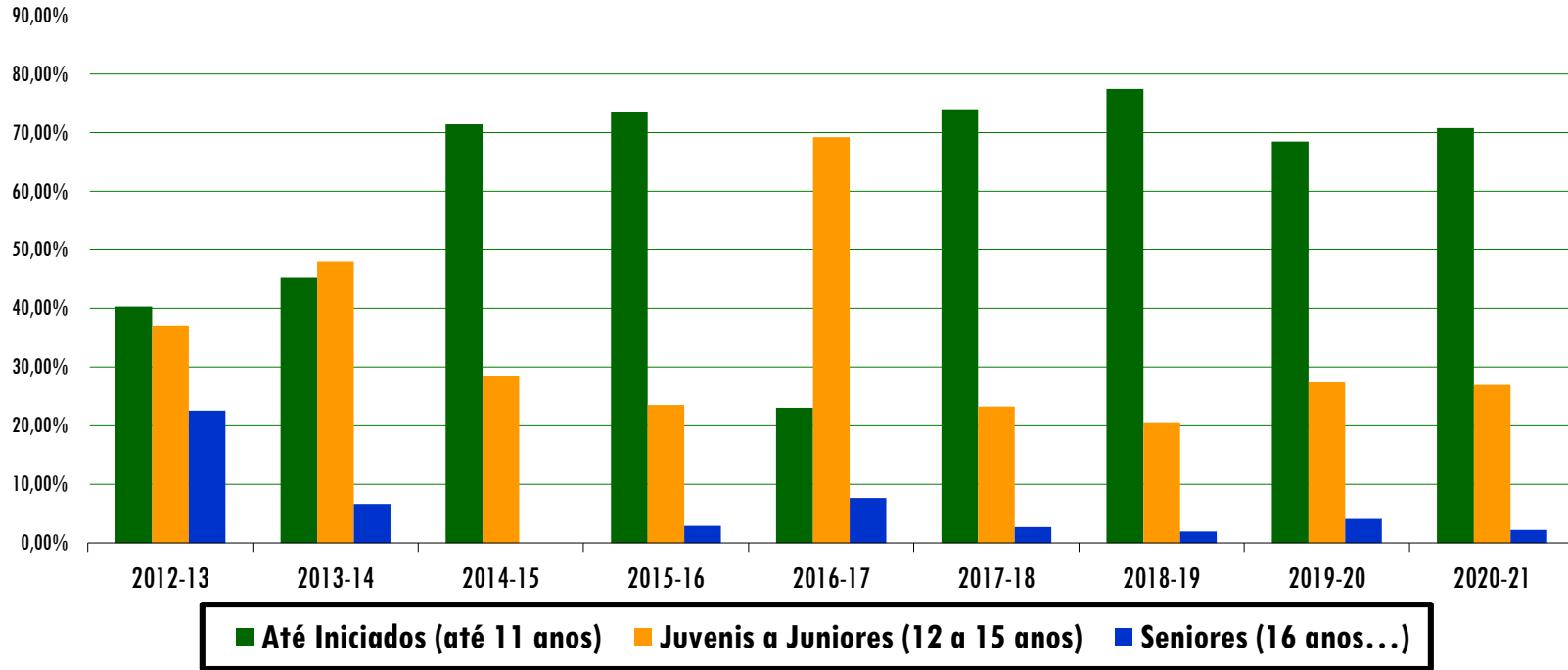
ÉPOCA	INFANTIS (até 10 anos)	INICIADOS (11 a 12 anos)	JUVENIS (13 a 14 anos)	JUNIORES (15 a 16 anos)	SENIORES (17 anos...)	TOTAL	%
2018-19	1	3	0	0	0	4	
2019-20	0	8	0	0	0	8	
<i>variação</i>	<i>-1</i>	<i>5</i>	<i>0</i>	<i>0</i>	<i>0</i>	<i>4</i>	<i>100,00%</i>
2020-21	3	2	2	0	0	7	
<i>variação</i>	<i>3</i>	<i>-6</i>	<i>2</i>	<i>0</i>	<i>0</i>	<i>-1</i>	<i>-12,50%</i>



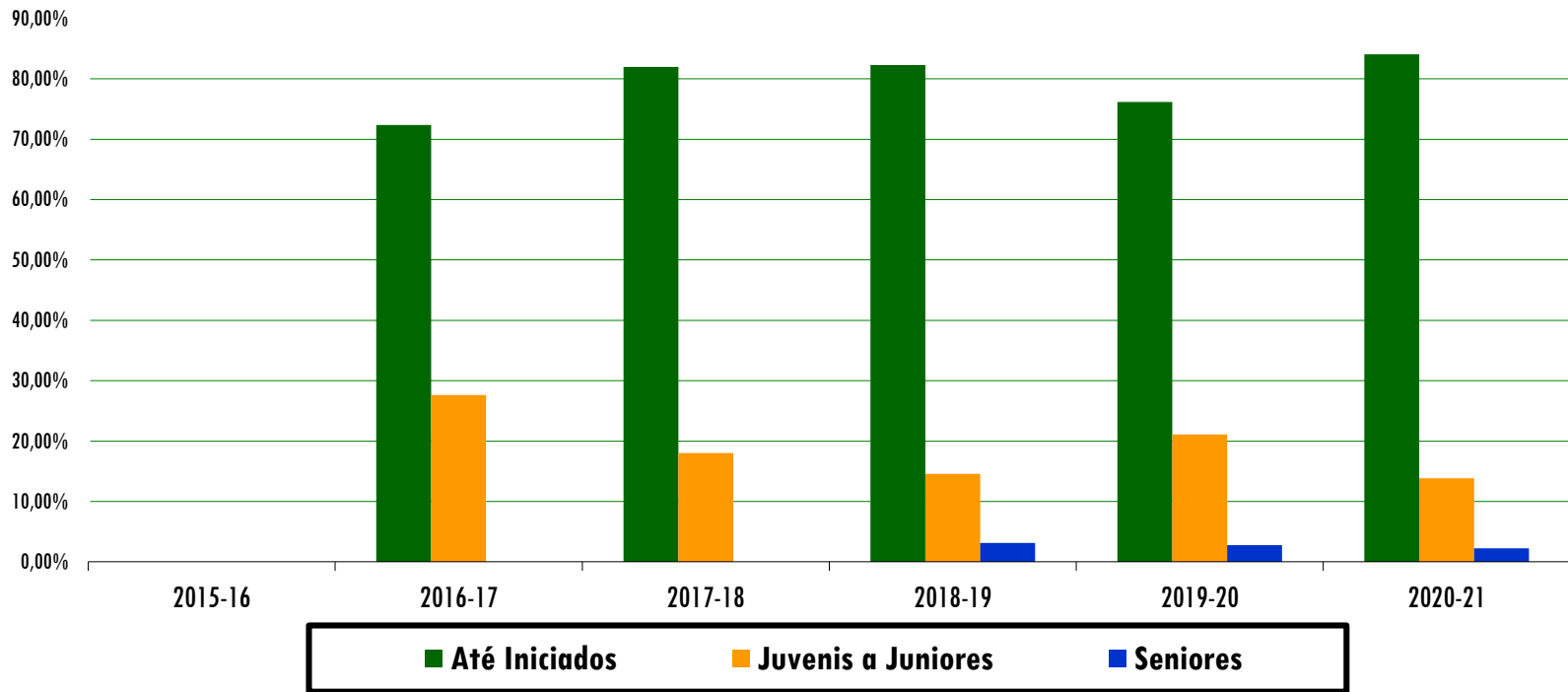
## RELAÇÃO ESCALÕES DE FORMAÇÃO/ SENIORES - AERÓBICA



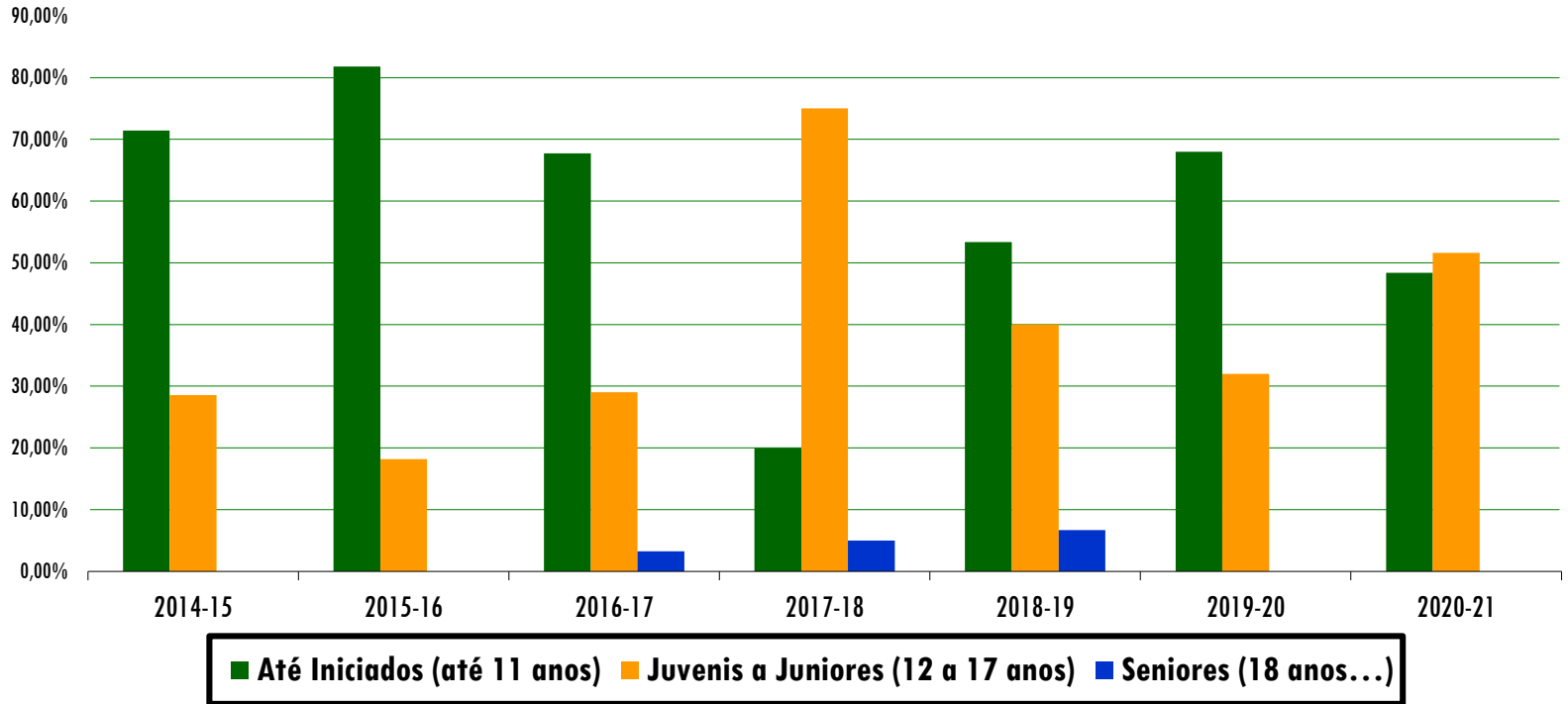
## RELAÇÃO ESCALÕES DE FORMAÇÃO/ SENIORES - RÍTMICA



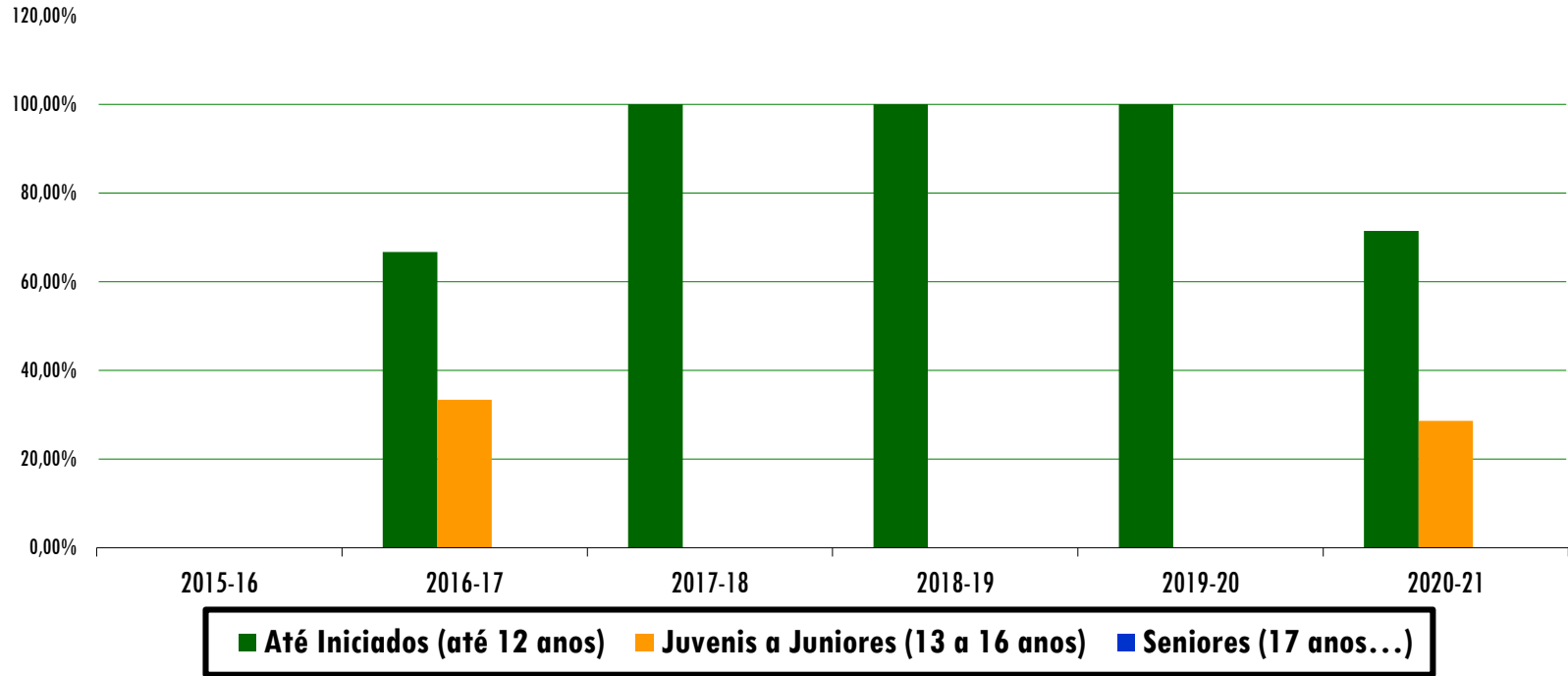
## RELAÇÃO ESCALÕES DE FORMAÇÃO/ SENIORES - ARTÍSTICA



## RELAÇÃO ESCALÕES DE FORMAÇÃO/ SENIORES - GPT



## RELAÇÃO ESCALÕES DE FORMAÇÃO/ SENIORES - TRAMPOLINS





## RELAÇÃO POR ESCALÃO ETÁRIO E SEXO – AERÓBICA

SEXO	INFANTIS (até 8 anos)	INICIADOS (9 a 11 anos)	JUVENIS (12 a 14 anos)	JUNIORES (15 a 17 anos)	SENIORES (18 anos...)	TOTAL
Masculinos	2	3	4	3	1	13
Femininos	76	63	35	9	3	186
<i>% masc</i>	<i>2,56%</i>	<i>4,55%</i>	<i>10,26%</i>	<i>25,00%</i>	<i>25,00%</i>	<i>6,53%</i>
<i>% fem</i>	<i>97,44%</i>	<i>95,45%</i>	<i>89,74%</i>	<i>75,00%</i>	<i>75,00%</i>	<i>93,47%</i>
<i>% escalão/total</i>	<i>39,20%</i>	<i>33,17%</i>	<i>19,60%</i>	<i>6,03%</i>	<i>2,01%</i>	<i>100,00%</i>



## RELAÇÃO POR ESCALÃO ETÁRIO E SEXO - RÍTMICA

SEXO	INFANTIS (até 9 anos)	INICIADOS (10 a 11 anos)	JUVENIS (12 a 13 anos)	JUNIORES (13 a 15 anos)	SENIORES (16 anos...)	TOTAL
Masculinos	0	0	0	0	0	0
Femininos	38	25	17	7	2	89
<i>% masc</i>	<i>0,00%</i>	<i>0,00%</i>	<i>0,00%</i>	<i>0,00%</i>	<i>0,00%</i>	<i>0,00%</i>
<i>% fem</i>	<i>100,00%</i>	<i>100,00%</i>	<i>100,00%</i>	<i>100,00%</i>	<i>100,00%</i>	<i>100,00%</i>
<i>% escalão/total</i>	<i>42,70%</i>	<i>28,09%</i>	<i>19,10%</i>	<i>7,87%</i>	<i>2,25%</i>	<i>100,00%</i>



## RELAÇÃO POR ESCALÃO ETÁRIO E SEXO - ARTÍSTICA

SEXO	INFANTIS	INICIADOS	JUVENIS	JUNIORES	SENIORES	TOTAL
Masculinos	10	5	0	0	0	15
Femininos	46	18	7	6	2	79
<i>% masc</i>	<i>17,86%</i>	<i>21,74%</i>	<i>0,00%</i>	<i>0,00%</i>	<i>0,00%</i>	<i>15,96%</i>
<i>% fem</i>	<i>82,14%</i>	<i>78,26%</i>	<i>100,00%</i>	<i>100,00%</i>	<i>100,00%</i>	<i>84,04%</i>
<i>% escalão/total</i>	<i>59,57%</i>	<i>24,47%</i>	<i>7,45%</i>	<i>6,38%</i>	<i>2,13%</i>	<i>100,00%</i>



## RELAÇÃO POR ESCALÃO ETÁRIO E SEXO - GPT

SEXO	INFANTIS (até 8 anos)	INICIADOS (9 a 11 anos)	JUVENIS (12 a 14 anos)	JUNIORES (15 a 17 anos)	SENIORES (18 anos...)	TOTAL
Masculinos	1	0	0	0	0	1
Femininos	6	8	13	3	0	30
<i>% masc</i>	<i>14,29%</i>	<i>0,00%</i>	<i>0,00%</i>	<i>0,00%</i>		<i>3,23%</i>
<i>% fem</i>	<i>85,71%</i>	<i>100,00%</i>	<i>100,00%</i>	<i>100,00%</i>		<i>96,77%</i>
<i>% escalão/total</i>	<i>22,58%</i>	<i>25,81%</i>	<i>41,94%</i>	<i>9,68%</i>	<i>0,00%</i>	<i>100,00%</i>

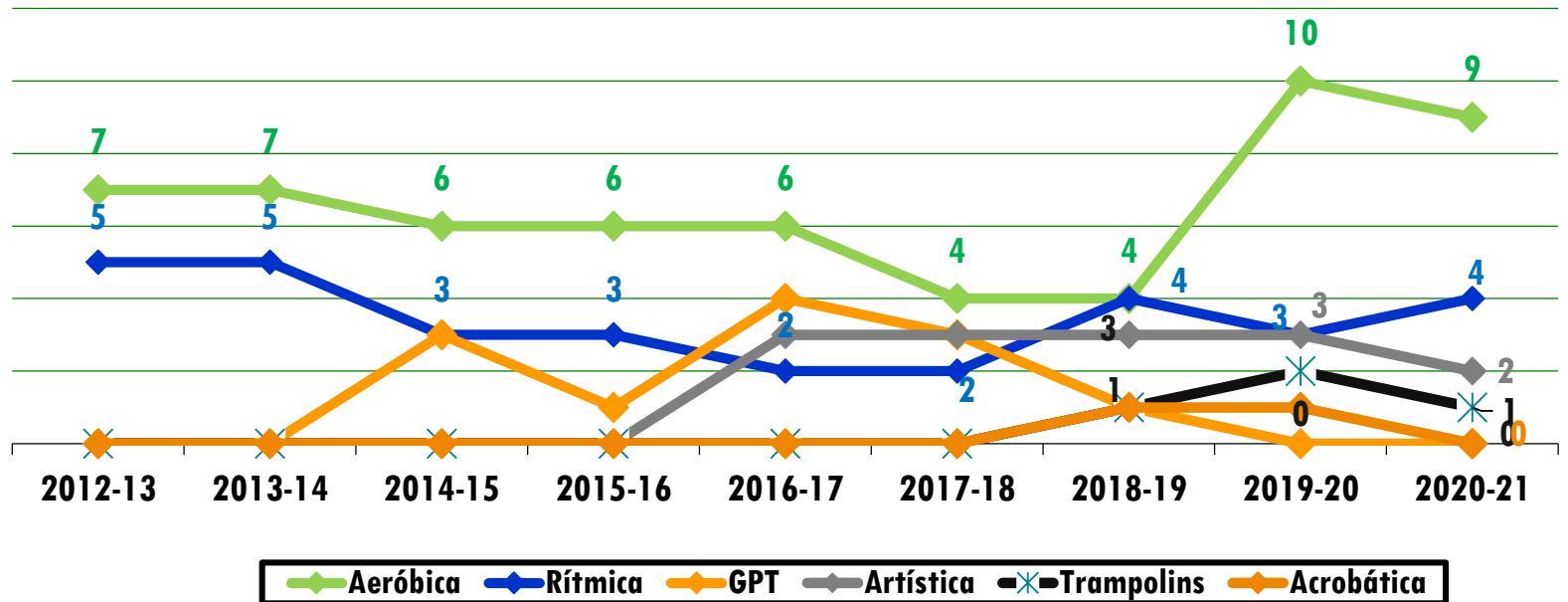


## RELAÇÃO POR ESCALÃO ETÁRIO E SEXO – TRAMPOLINS

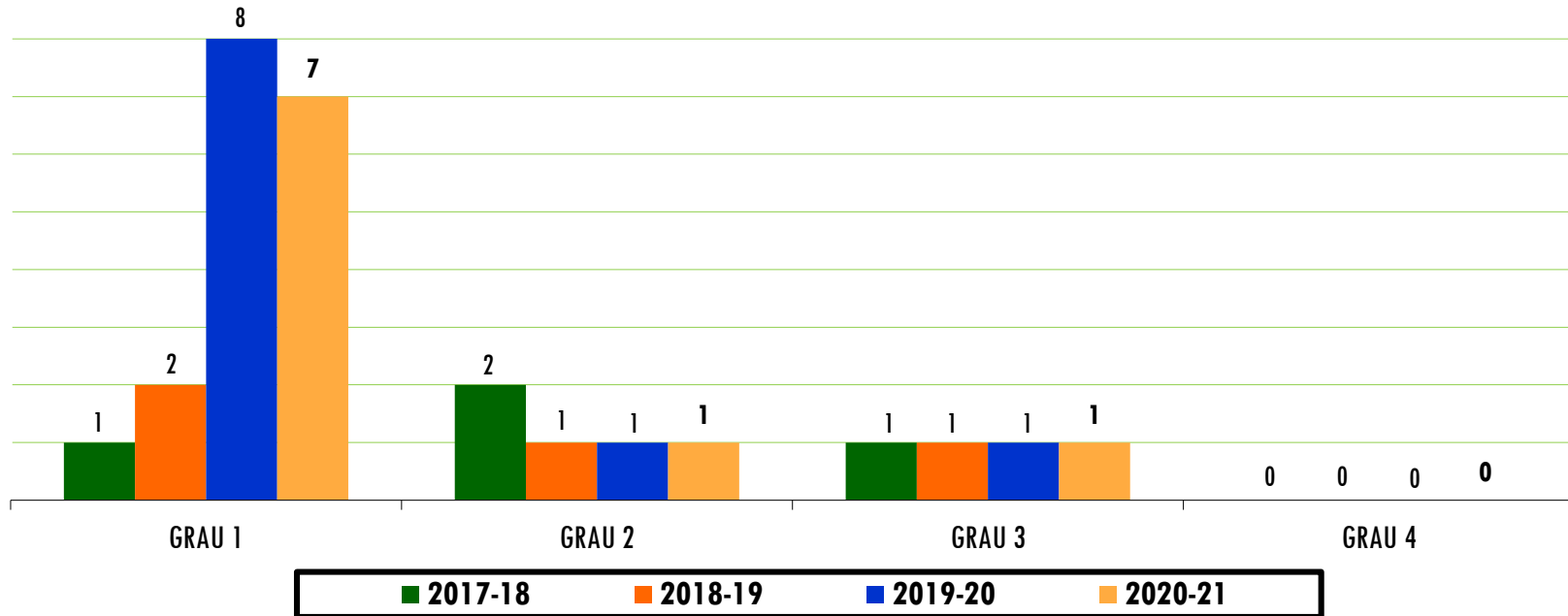
SEXO	INFANTIS (até 10 anos)	INICIADOS (11 a 12 anos)	JUVENIS (13 a 14 anos)	JUNIORES (15 a 16 anos)	SENIORES (17 anos...)	TOTAL
Masculinos	1	1	1	0	0	3
Femininos	2	1	1	0	0	4
<i>% masc</i>	<i>33,33%</i>	<i>50,00%</i>	<i>50,00%</i>			<i>42,86%</i>
<i>% fem</i>	<i>66,67%</i>	<i>50,00%</i>	<i>50,00%</i>			<i>57,14%</i>
<i>% escalão/total</i>	<i>42,86%</i>	<i>28,57%</i>	<i>28,57%</i>	<i>0,00%</i>	<i>0,00%</i>	<i>100,00%</i>



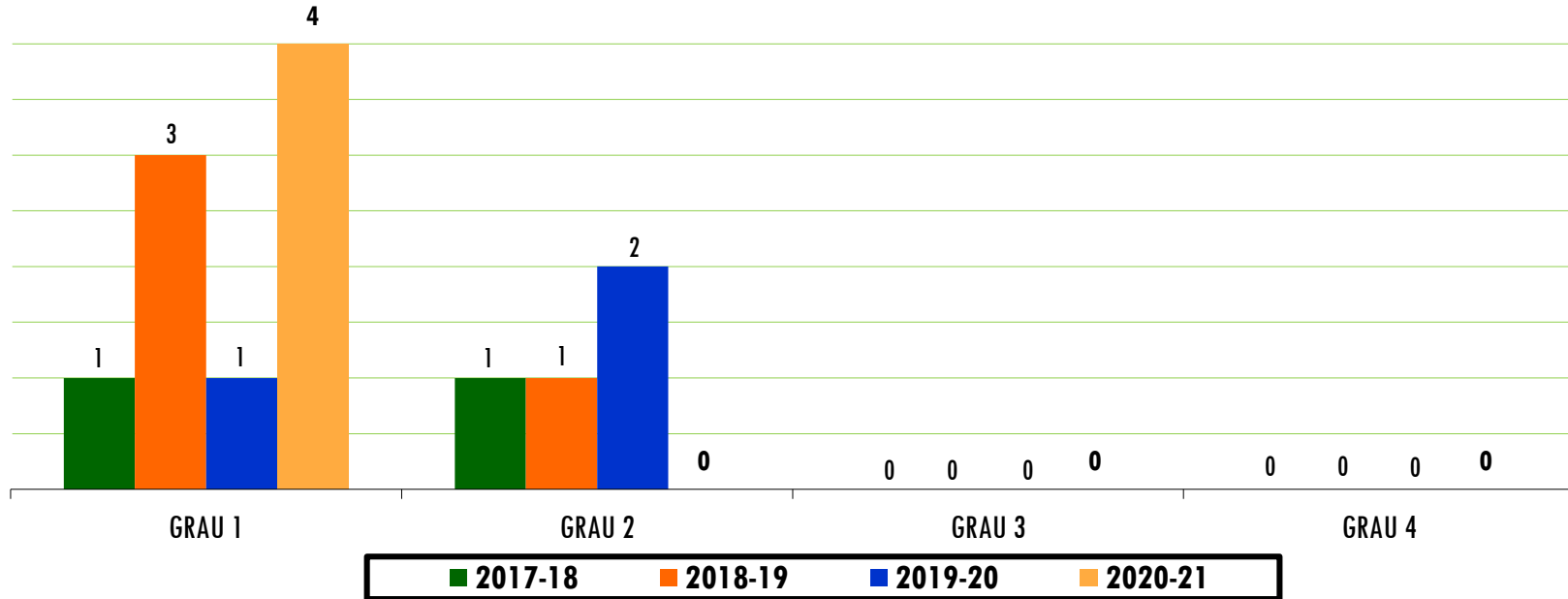
EVOLUÇÃO DO NÚMERO - AÇORES



### DISTRIBUIÇÃO POR GRAU - AERÓBICA

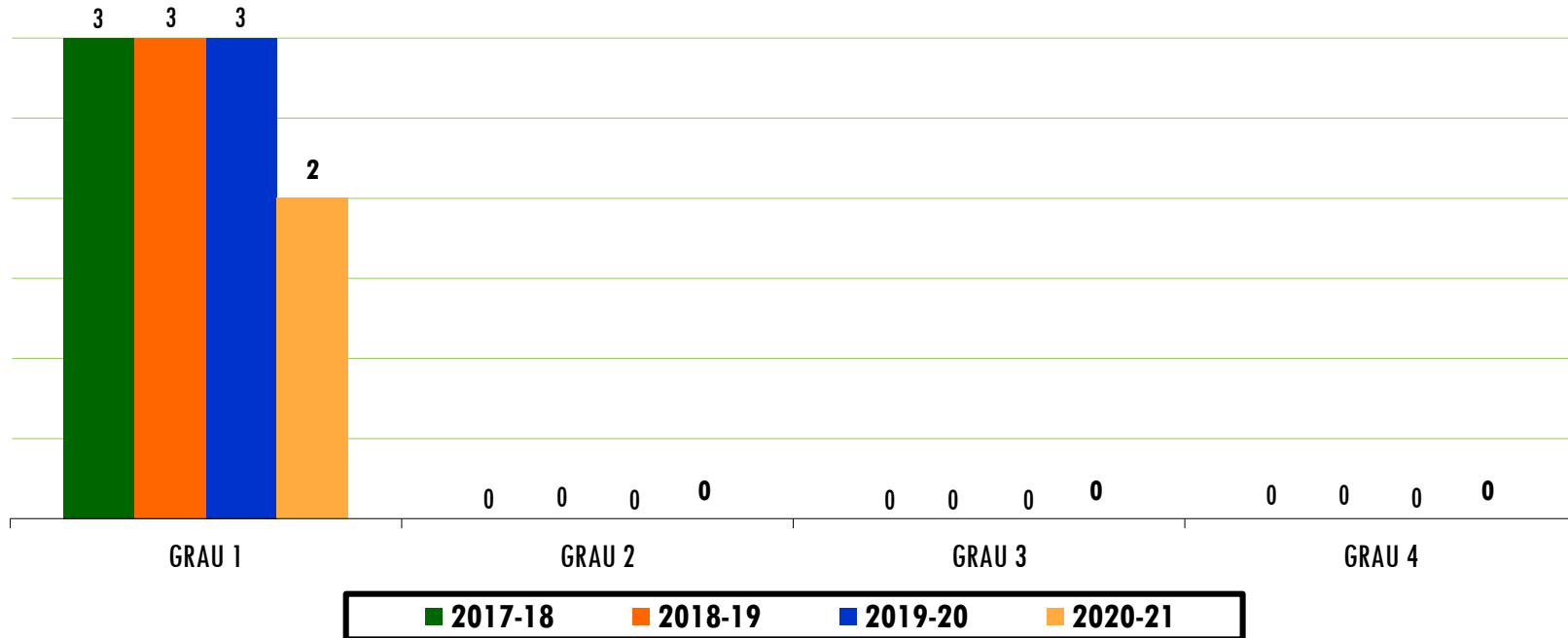


## DISTRIBUIÇÃO POR GRAU - RÍTMICA

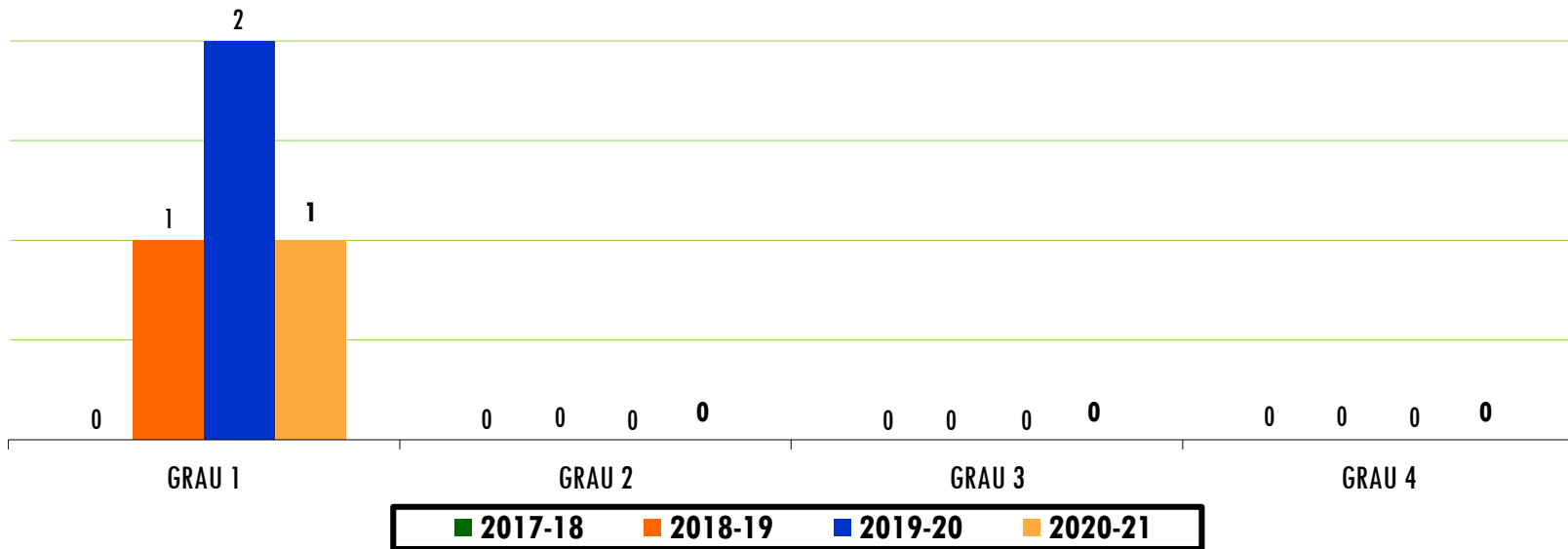




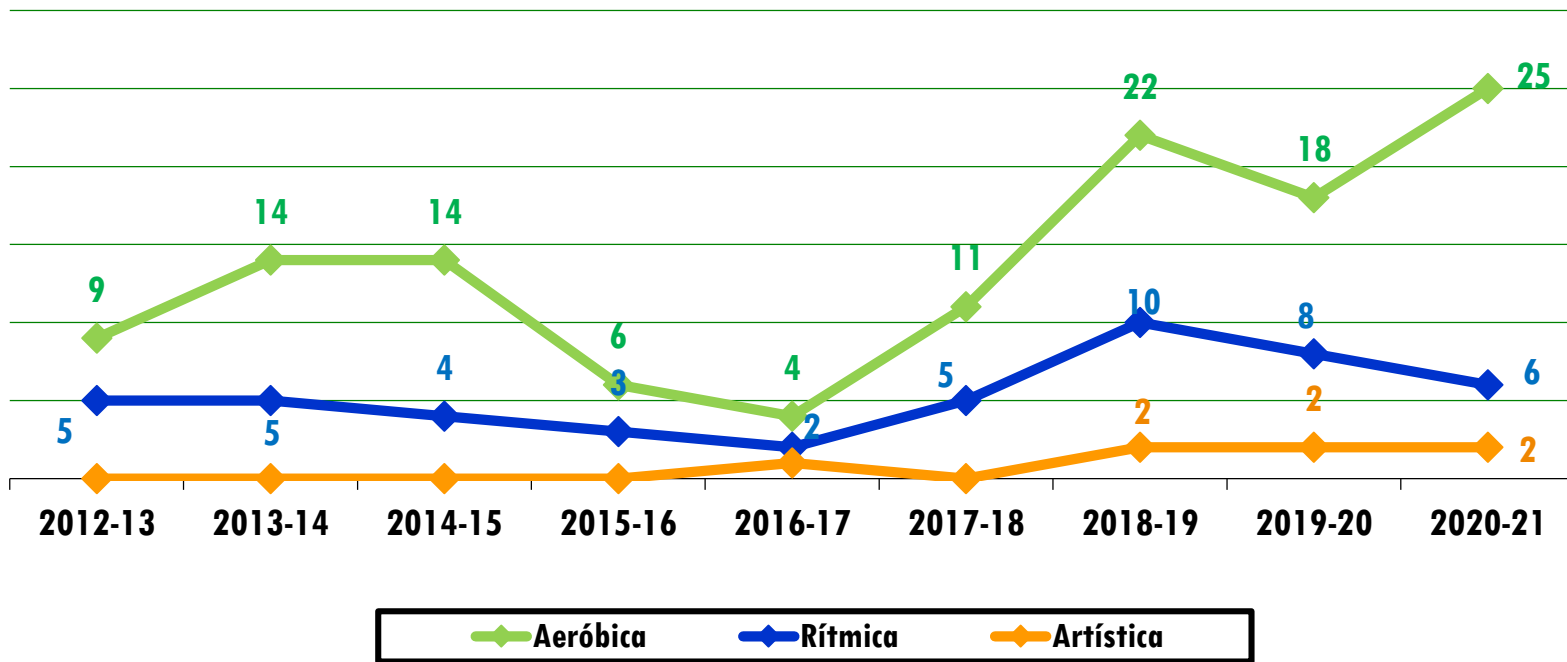
## DISTRIBUIÇÃO POR GRAU - ARTÍSTICA



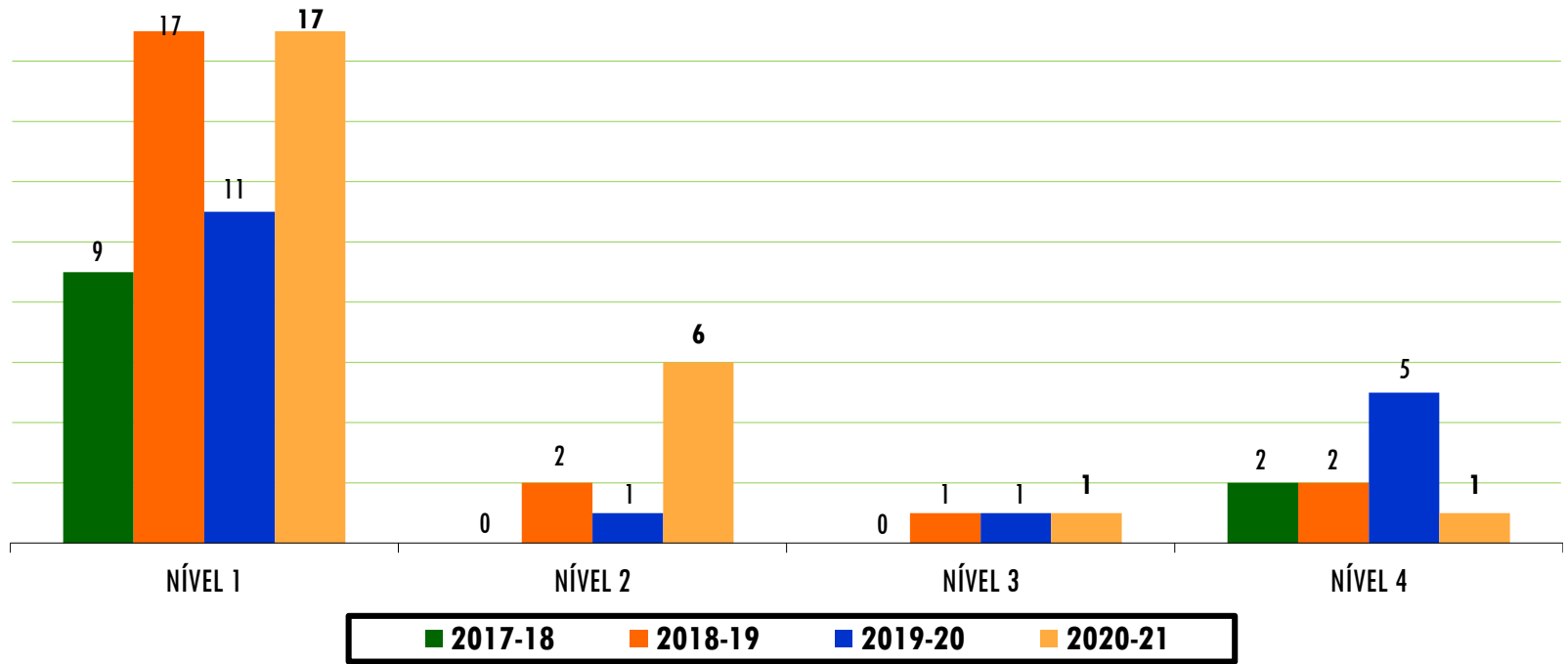
## DISTRIBUIÇÃO POR GRAU - TRAMPOLINS



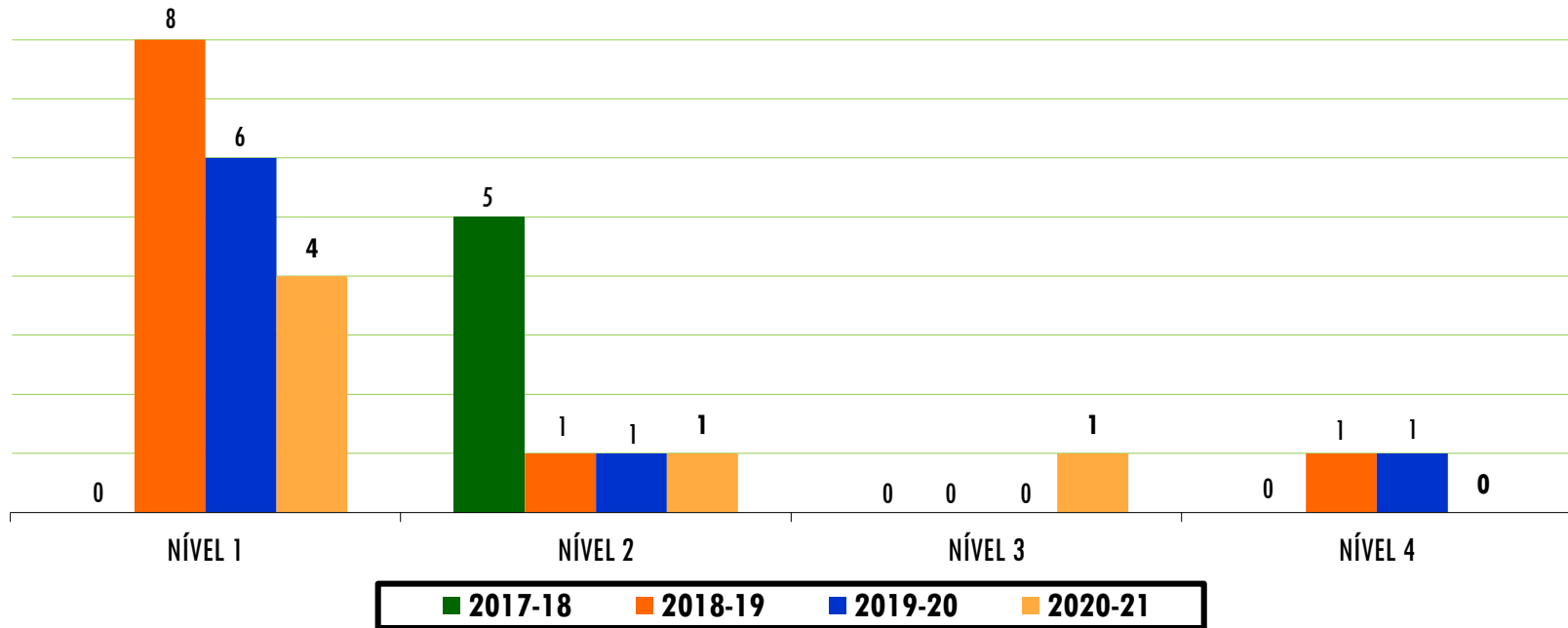
## EVOLUÇÃO DO NÚMERO - AÇORES



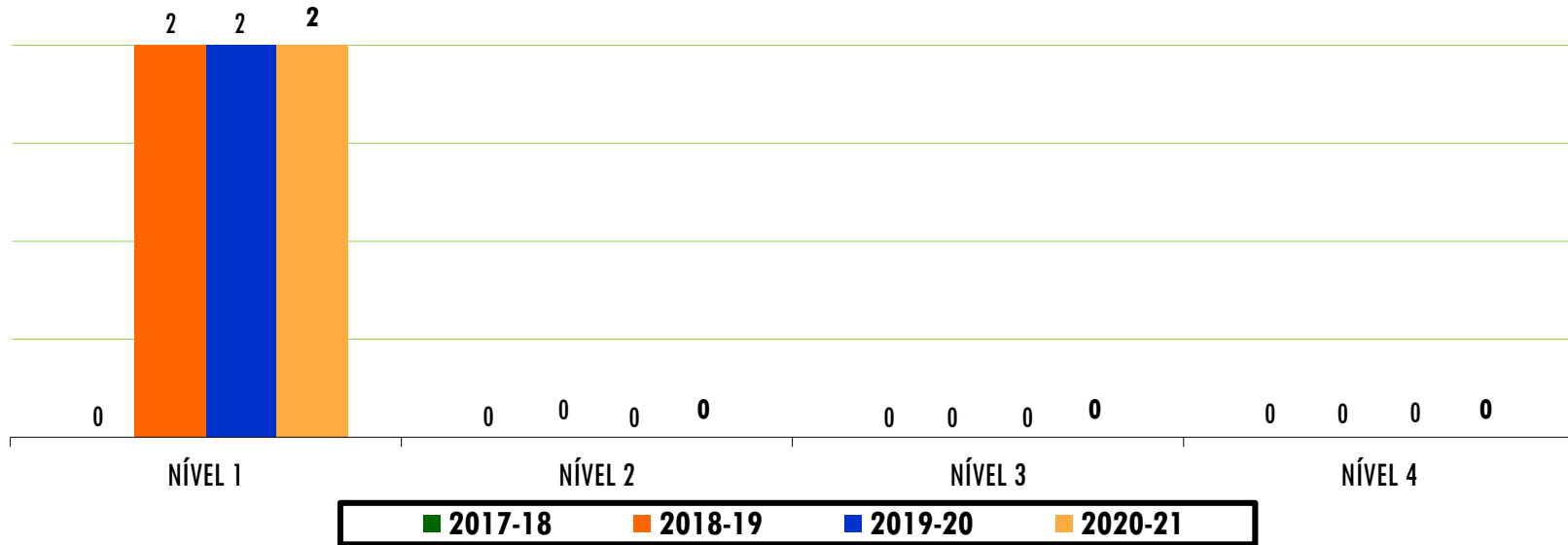
## DISTRIBUIÇÃO POR NÍVEL - AERÓBICA



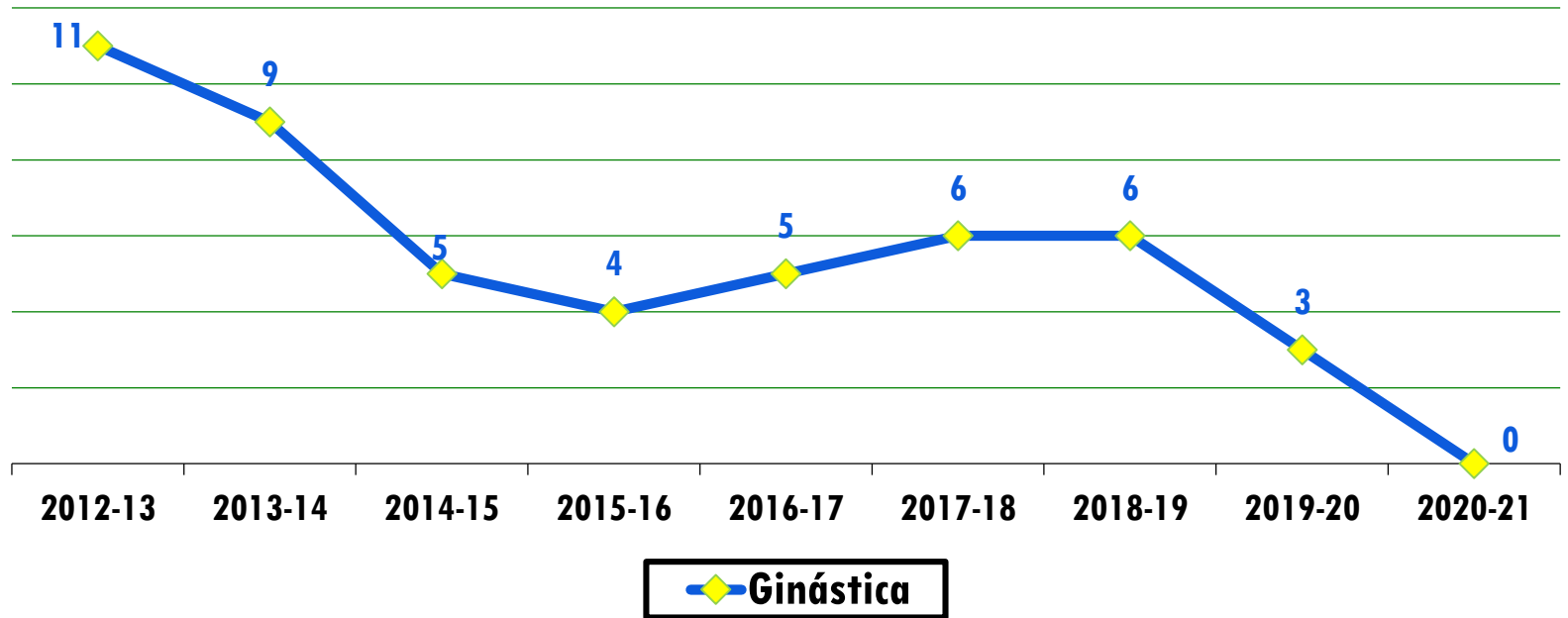
## DISTRIBUIÇÃO POR NÍVEL - RÍTMICA



## DISTRIBUIÇÃO POR NÍVEL - ARTÍSTICA



## EVOLUÇÃO DO NÚMERO - AÇORES



## TAXA PARTICIPAÇÃO ABSOLUTA POR MODALIDADE

ORDEM	MODALIDADES	ATLETAS (2019-20)	POPULAÇÃO DOS AÇORES (pordata)	TAXA PARTICIPAÇÃO ABSOLUTA	TAXA PARTICIPAÇÃO ABSOLUTA DOS AÇORES
1º	FUTEBOL	5 062	242 796	2,08%	9,18%
2º	VOLEIBOL	2 522		1,04%	
3º	FUTSAL	2 317		0,95%	
4º	BASQUETEBOL	1 444		0,59%	
6º	JUDO	1 262		0,57%	
17º	GINÁSTICA AERÓBICA	260		0,11%	
26º	GINÁSTICA ARTÍSTICA	109		0,04%	
30º	GINÁSTICA RÍTMICA	73		0,03%	
38º	GINÁSTICA GPT	25		0,01%	
41º	GINÁSTICA TRAMPOLINS	8		0,00%	





## ALTO RENDIMENTO E JTR

MODALIDADE	2021				2022			
	JTR	AAR	PE	TOTAL	JTR	AAR	PE	TOTAL
ATLETISMO	4	3		7	3	2		5
BADMINTON		2		2		1		1
GINÁSTICA AERÓBICA	10	1		11	8	4		12
GOLFE	1			1				0
JUDO		1		1	6	1		7
MOTONÁUTICA		1		1		1		1
NATAÇÃO	8			8	7			7
TÉNIS	7			7	9			9
TÉNIS MESA	2	2		4	2	1		3
VELA		1		1	2	1		3
<b>TOTAL</b>	<b>32</b>	<b>11</b>	<b>0</b>	<b>43</b>	<b>37</b>	<b>11</b>	<b>0</b>	<b>48</b>





+351 295 206 980



Rua da Sé, n.º. 158,  
9700-191, Angra do Heroísmo



[drd@azores.gov.pt](mailto:drd@azores.gov.pt)



GOVERNO  
DOS AÇORES

