

Direção Regional do Desporto

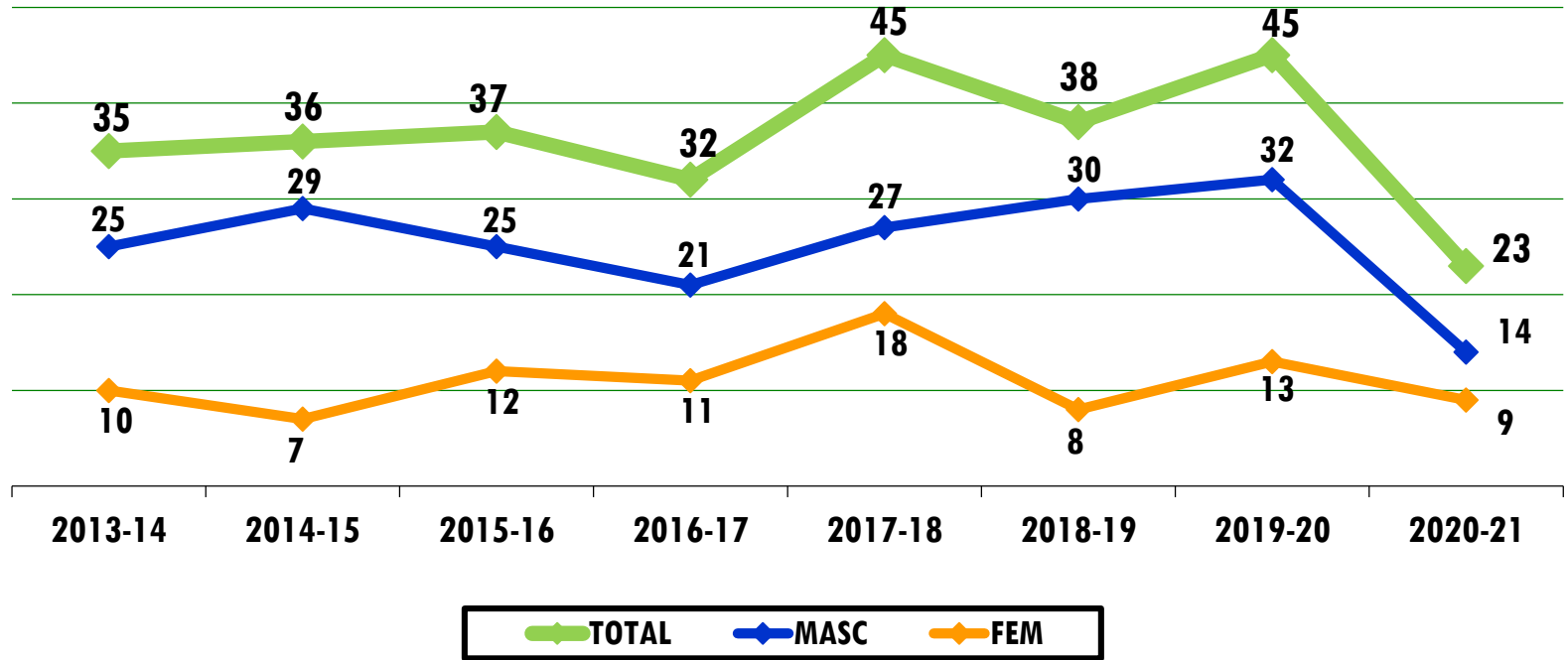
ANÁLISE DE ALGUNS INDICADORES POR REFERÊNCIA À ÉPOCA DESPORTIVA DE 2020-2021



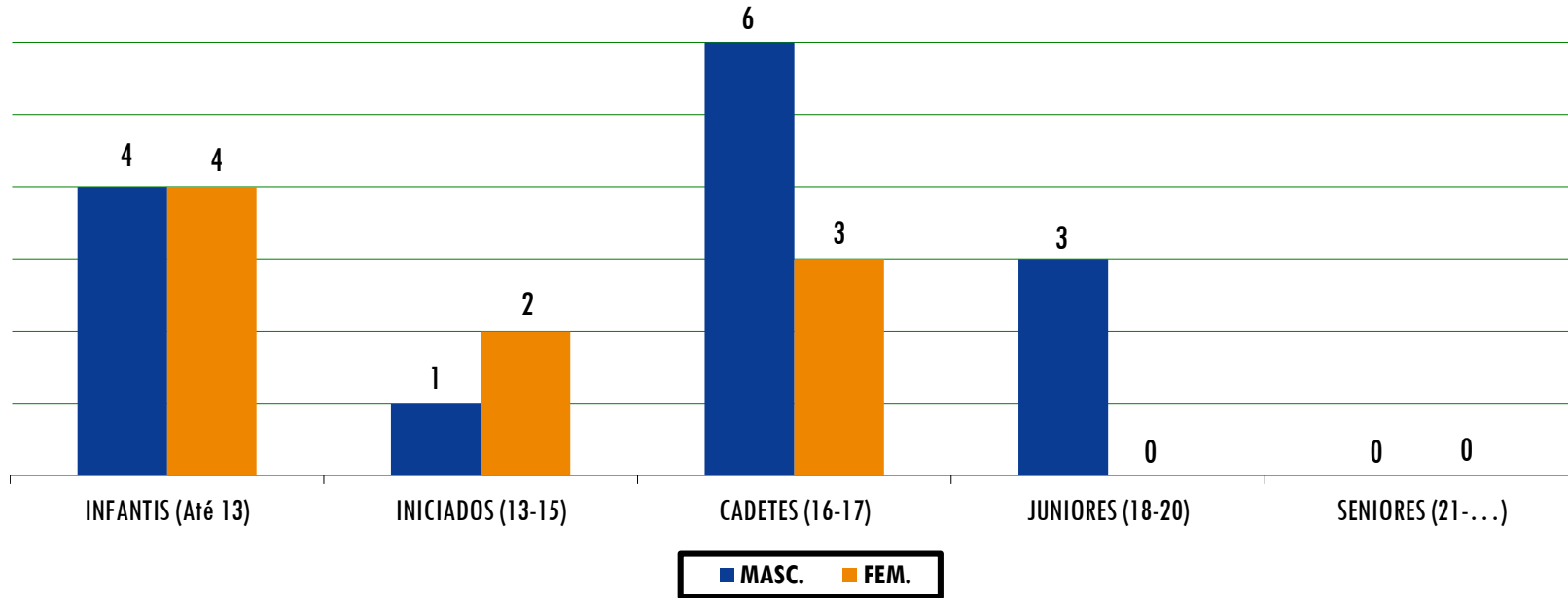
GOVERNO
DOS AÇORES



EVOLUÇÃO NÚMERO - AÇORES



DISTRIBUIÇÃO POR ESCALÃO ETÁRIO E SEXO

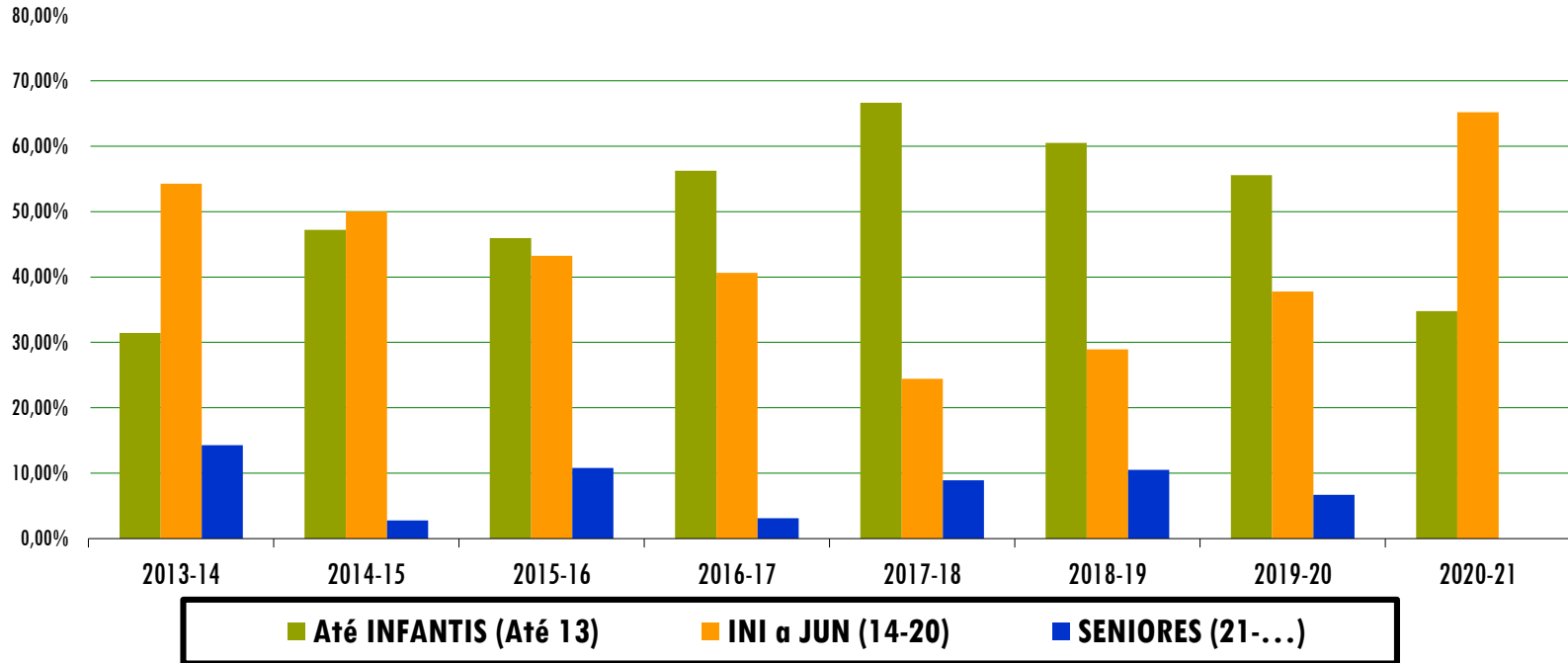


VARIAÇÃO POR ÉPOCA POR ESCALÃO ETÁRIO

ÉPOCA	INFANTIS	INICIADOS	CADETES	JUNIORES	SENIORES	TOTAL	%
2017-18	30	4	4	3	4	45	
2018-19	23	4	3	4	4	38	
2019-20	25	6	6	5	3	45	
<i>variação</i>	<i>2</i>	<i>2</i>	<i>3</i>	<i>1</i>	<i>-1</i>	<i>7</i>	<i>18,42%</i>
2020-21	8	3	9	3	0	23	
<i>variação</i>	<i>-17</i>	<i>-3</i>	<i>3</i>	<i>-2</i>	<i>-3</i>	<i>-22</i>	<i>-48,89%</i>



RELAÇÃO ESCALÕES DE FORMAÇÃO/ SENIORES

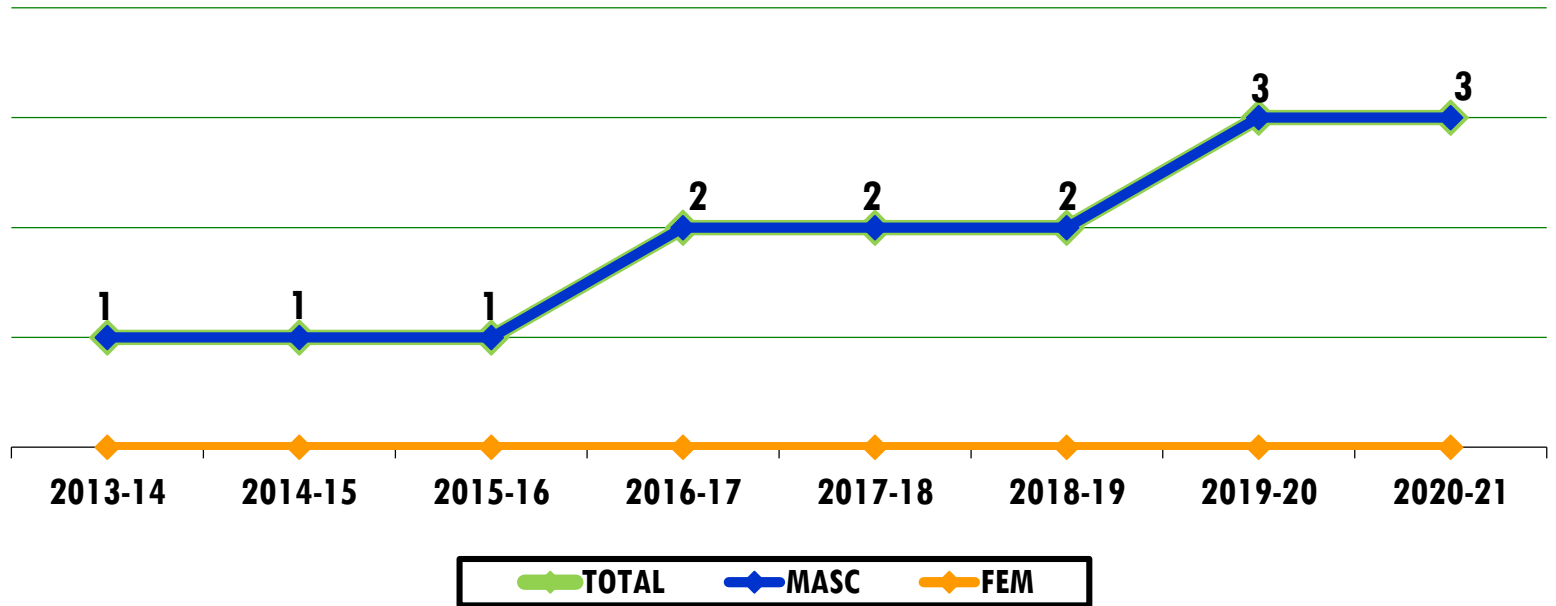


RELAÇÃO POR ESCALÃO ETÁRIO E SEXO

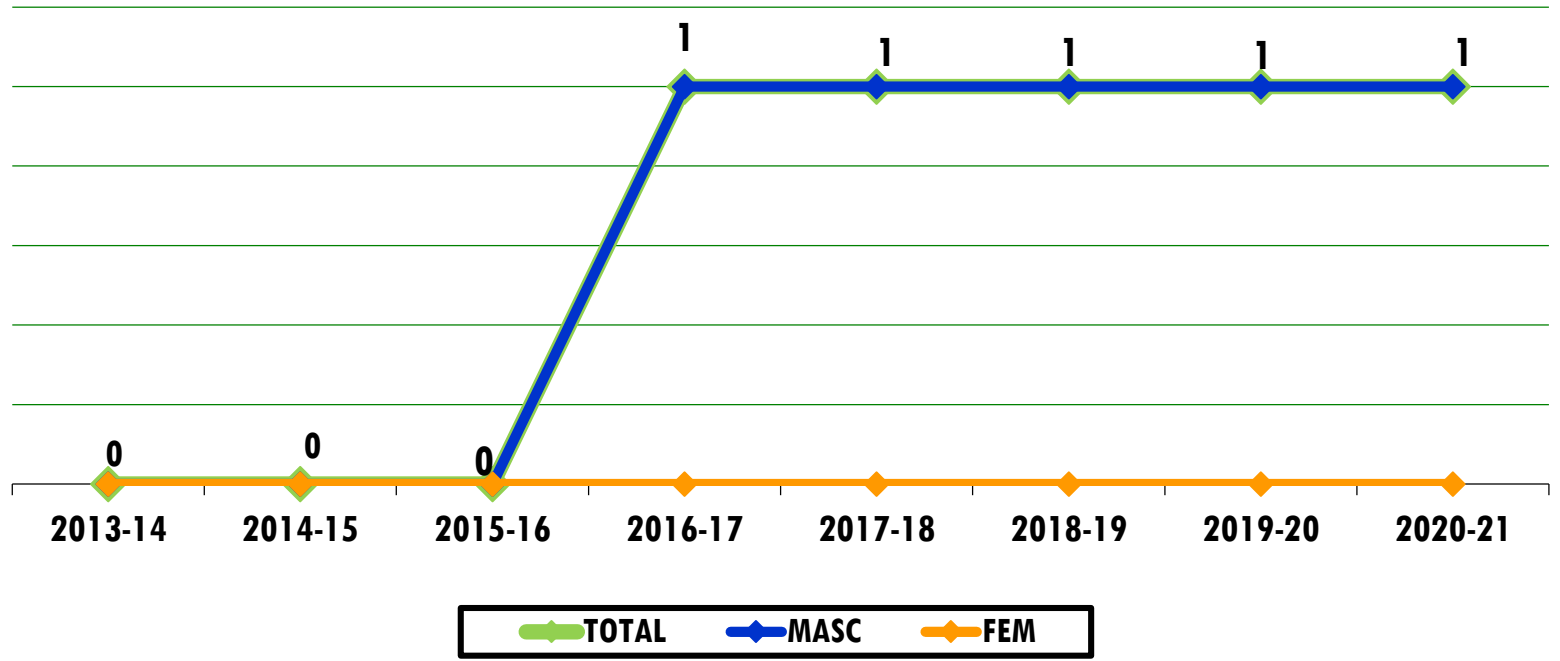
SEXO	INFANTIS	INICIADOS	CADETES	JUNIORES	SENIORES	TOTAL
Masculinos	4	1	6	3	0	14
Femininos	4	2	3	0	0	9
<i>% masc</i>	<i>50,00%</i>	<i>33,33%</i>	<i>66,67%</i>	<i>100,00%</i>		<i>60,87%</i>
<i>% fem</i>	<i>50,00%</i>	<i>66,67%</i>	<i>33,33%</i>	<i>0,00%</i>		<i>39,13%</i>
<i>% escalão/total</i>	<i>34,78%</i>	<i>13,04%</i>	<i>39,13%</i>	<i>13,04%</i>	<i>0,00%</i>	<i>100,00%</i>



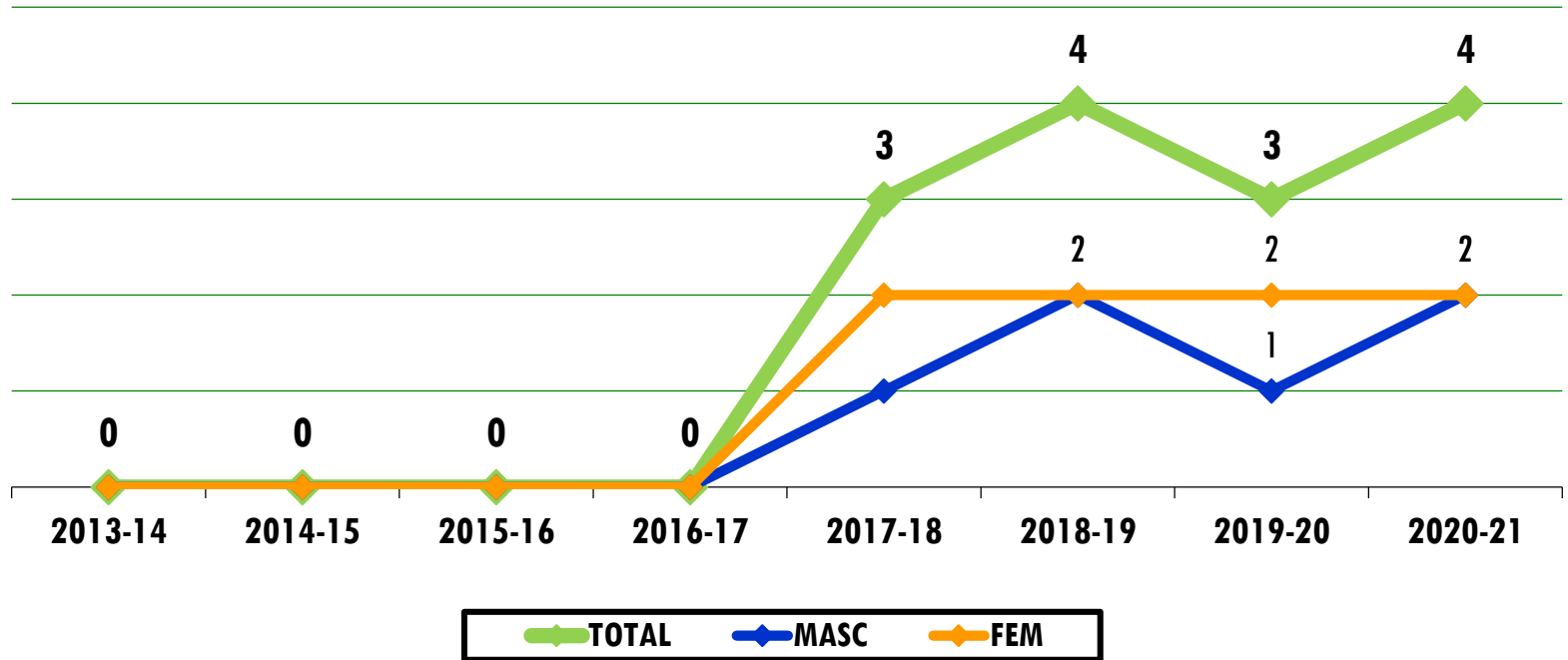
EVOLUÇÃO DO NÚMERO - AÇORES



EVOLUÇÃO DO NÚMERO - AÇORES



EVOLUÇÃO DO NÚMERO - AÇORES



TAXA PARTICIPAÇÃO ABSOLUTA POR MODALIDADE

ORDEM	MODALIDADES	ATLETAS (2019-20)	POPULAÇÃO DOS AÇORES (Pordata)	TAXA PARTICIPAÇÃO ABSOLUTA	TAXA PARTICIPAÇÃO ABSOLUTA DOS AÇORES
1º	FUTEBOL	5 062	242 796	2,08%	9,18%
2º	VOLEIBOL	2 522		1,04%	
3º	FUTSAL	2 317		0,95%	
4º	BASQUETEBOL	1 444		0,59%	
5º	ATLETISMO	1 375		0,57%	
34º	ESGRIMA	45		0,02%	





+351 295 206 980



Rua da Sé, n.º. 158,
9700-191, Angra do Heroísmo



drd@azores.gov.pt



GOVERNO
DOS AÇORES

