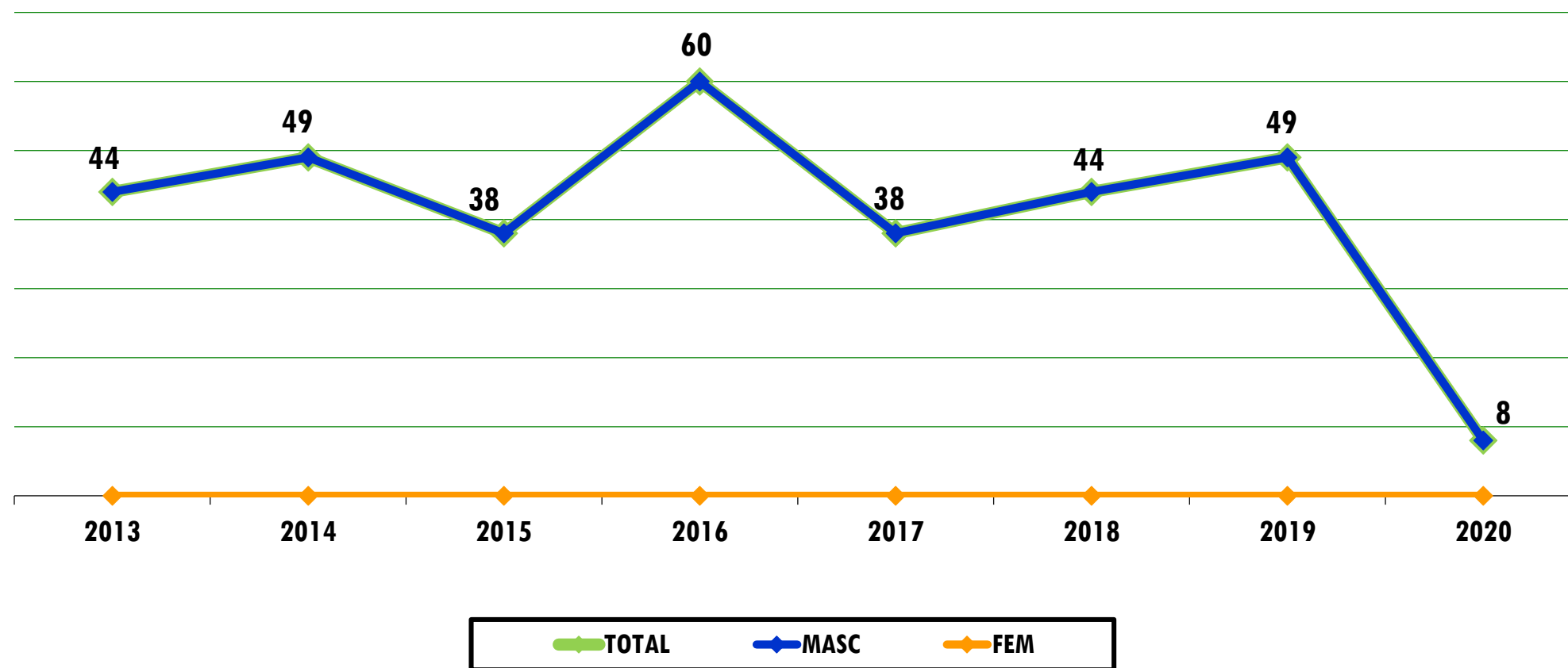


MOTOCICLISMO

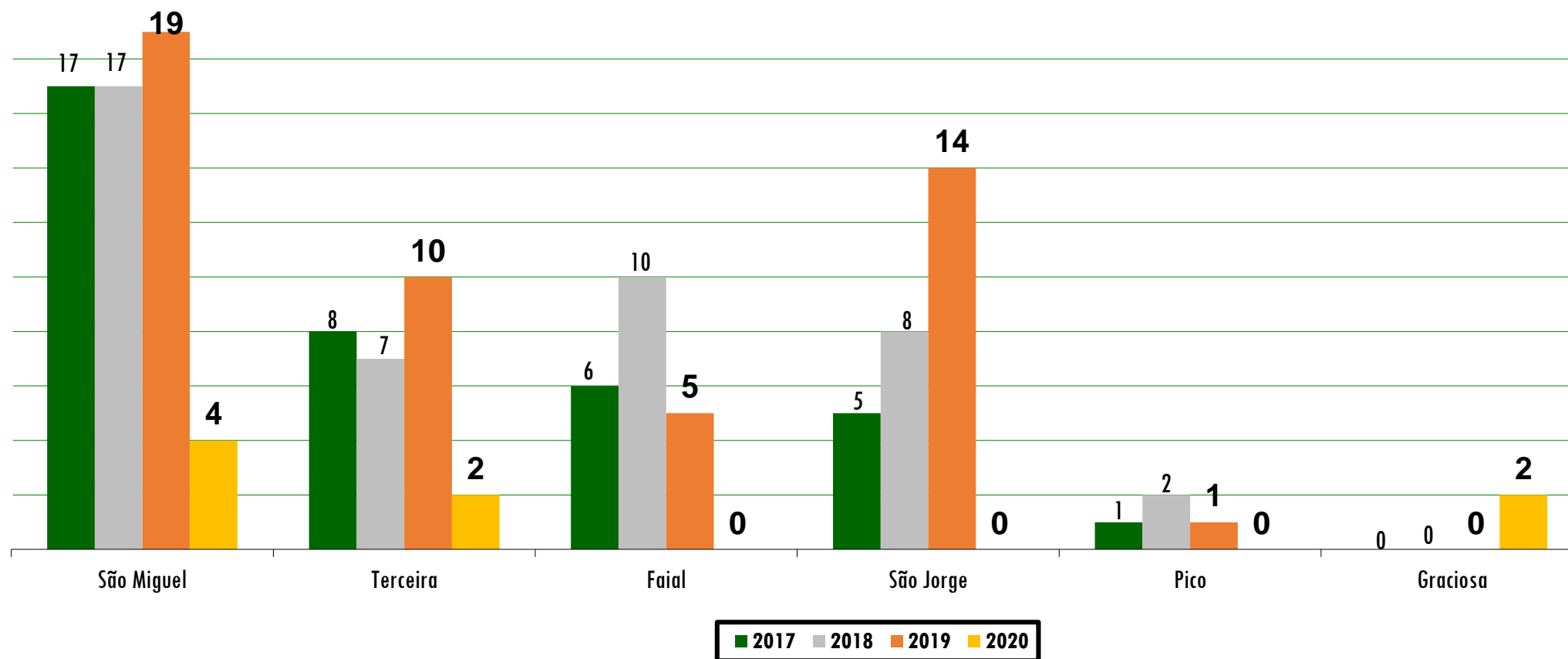
EVOLUÇÃO NÚMERO - AÇORES



Atletas

MOTOCICLISMO

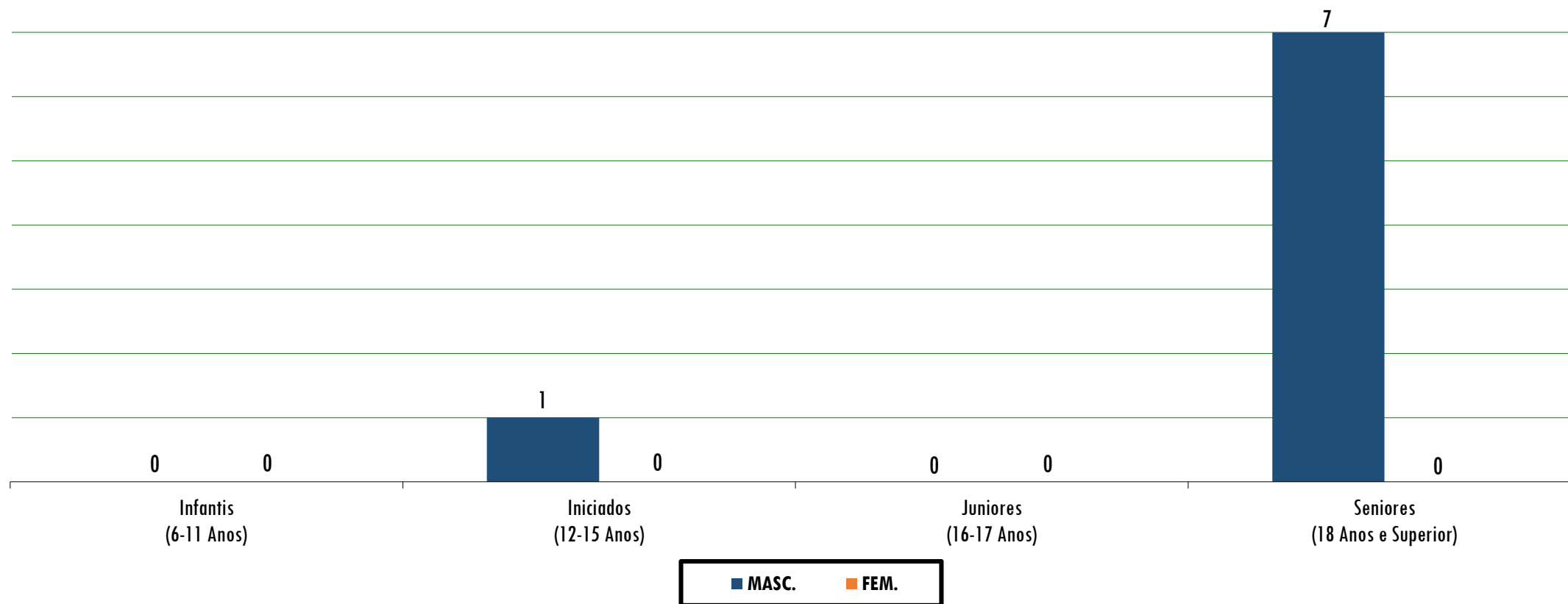
DISTRIBUIÇÃO POR ILHA



Atletas

MOTOCICLISMO

DISTRIBUIÇÃO POR ESCALÃO ETÁRIO E SEXO



Atletas

MOTOCICLISMO

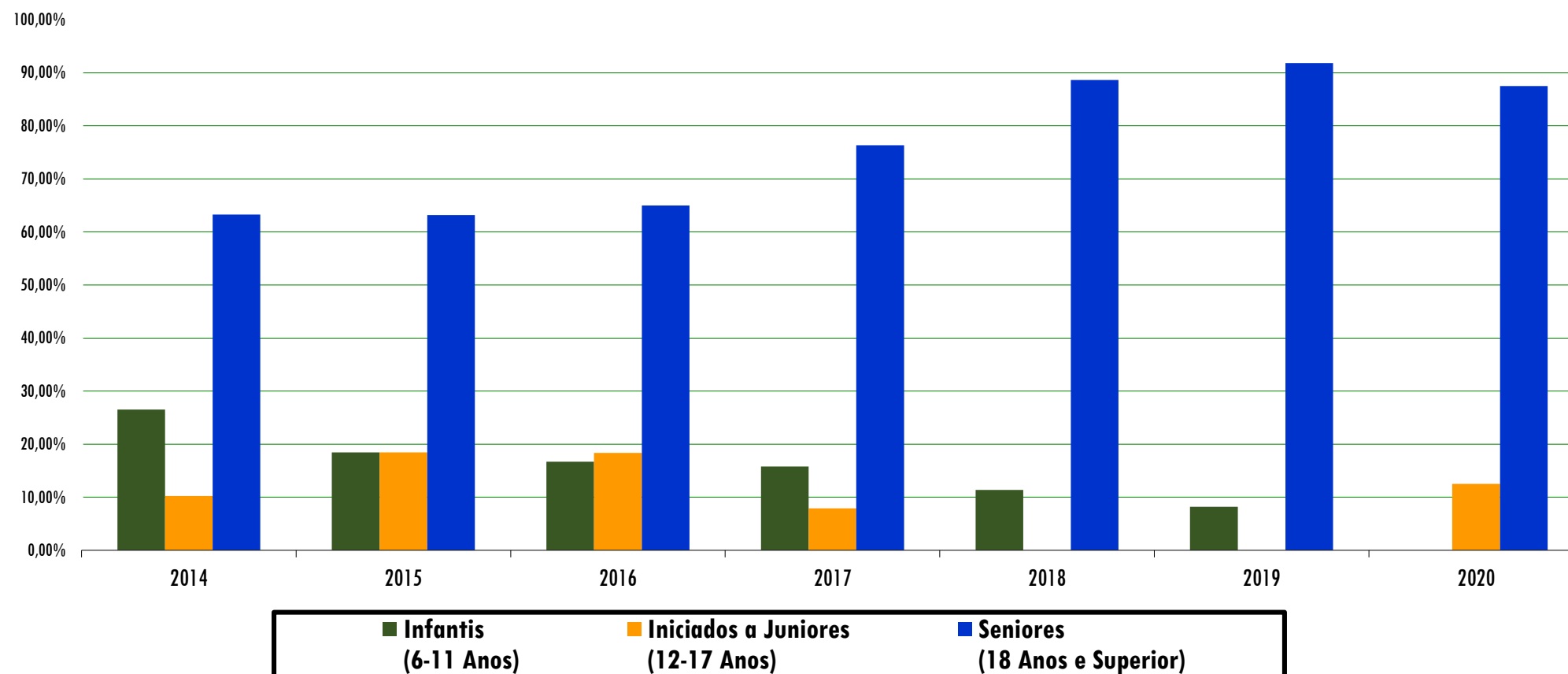
VARIAÇÃO POR ÉPOCA POR ESCALÃO ETÁRIO

ÉPOCA	Infantis (6-11 Anos)	Iniciados (12-15 Anos)	Juniiores (16-17 Anos)	Seniores (18 Anos e Superior)	TOTAL	%
2017	6	0	3	29	38	
2018	5	0	0	39	44	
2019	4	0	0	45	49	
<i>variação</i>	<i>-1</i>	<i>0</i>	<i>0</i>	<i>6</i>	<i>5</i>	<i>11,36%</i>
2020	0	1	0	7	8	
<i>variação</i>	<i>-4</i>	<i>1</i>	<i>0</i>	<i>-38</i>	<i>-41</i>	<i>-83,67%</i>

Atletas

MOTOCICLISMO

RELAÇÃO ESCALÕES DE FORMAÇÃO / SENIORES



Atletas

MOTOCICLISMO

RELAÇÃO POR ESCALÃO ETÁRIO E SEXO

SEXO	Infantis (6-11 Anos)	Iniciados (12-15 Anos)	Juniores (16-17 Anos)	Seniores (18 Anos e Superior)	TOTAL
Masculinos	0	1	0	7	8
Femininos	0	0	0	0	0
<i>% masc</i>		<i>100,00%</i>		<i>100,00%</i>	<i>100,00%</i>
<i>% fem</i>		<i>0,00%</i>		<i>0,00%</i>	<i>0,00%</i>
<i>% escalão/total</i>	<i>0,00%</i>	<i>12,50%</i>	<i>0,00%</i>	<i>87,50%</i>	<i>100,00%</i>

Atletas

MOTOCICLISMO

TAXA PARTICIPAÇÃO ABSOLUTA POR MODALIDADE

ORDEM	MODALIDADES	ATLETAS (2018-19)	POPULAÇÃO DOS AÇORES (Pordata)	TAXA PARTICIPAÇÃO ABSOLUTA	TAXA PARTICIPAÇÃO ABSOLUTA DOS AÇORES
1º	FUTEBOL	4 962	242 796	2,04%	9,40%
2º	VOLEIBOL	2 629		1,08%	
3º	FUTSAL	2 213		0,91%	
4º	BASQUETEBOL	1 520		0,63%	
5º	ATLETISMO	1 383		0,57%	
33º	MOTOCICLISMO	49		0,02%	

Representatividade Regional