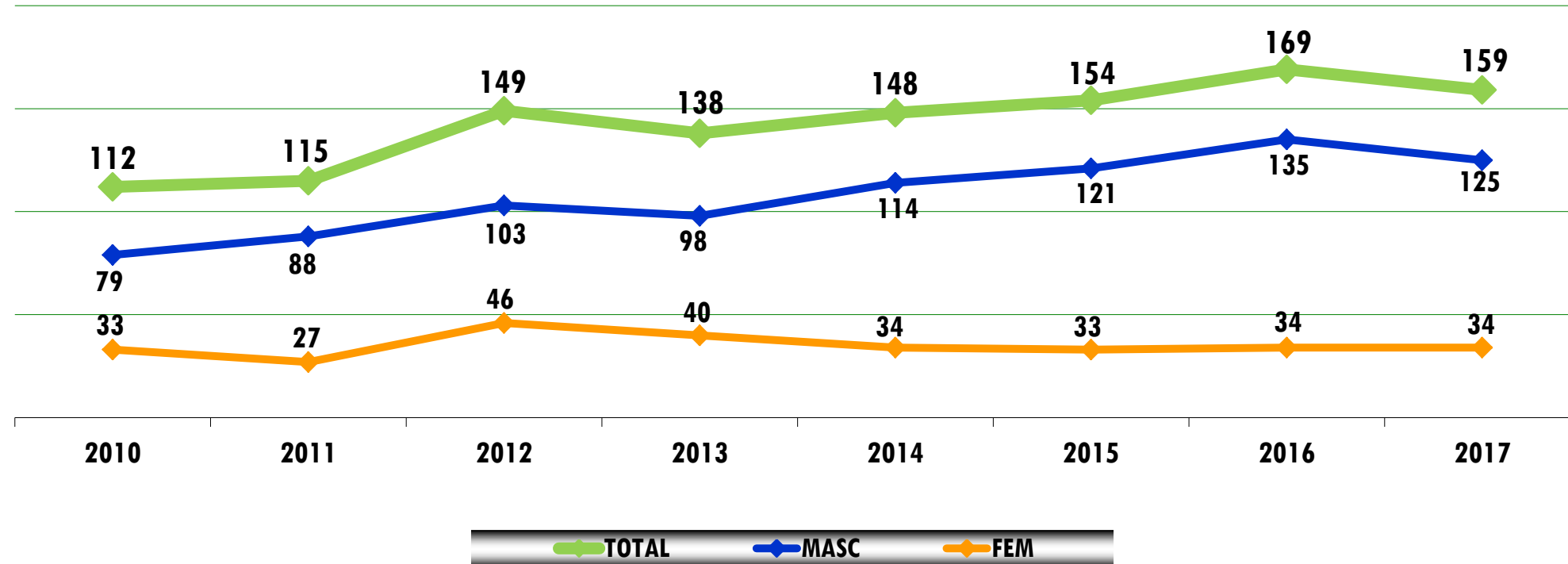


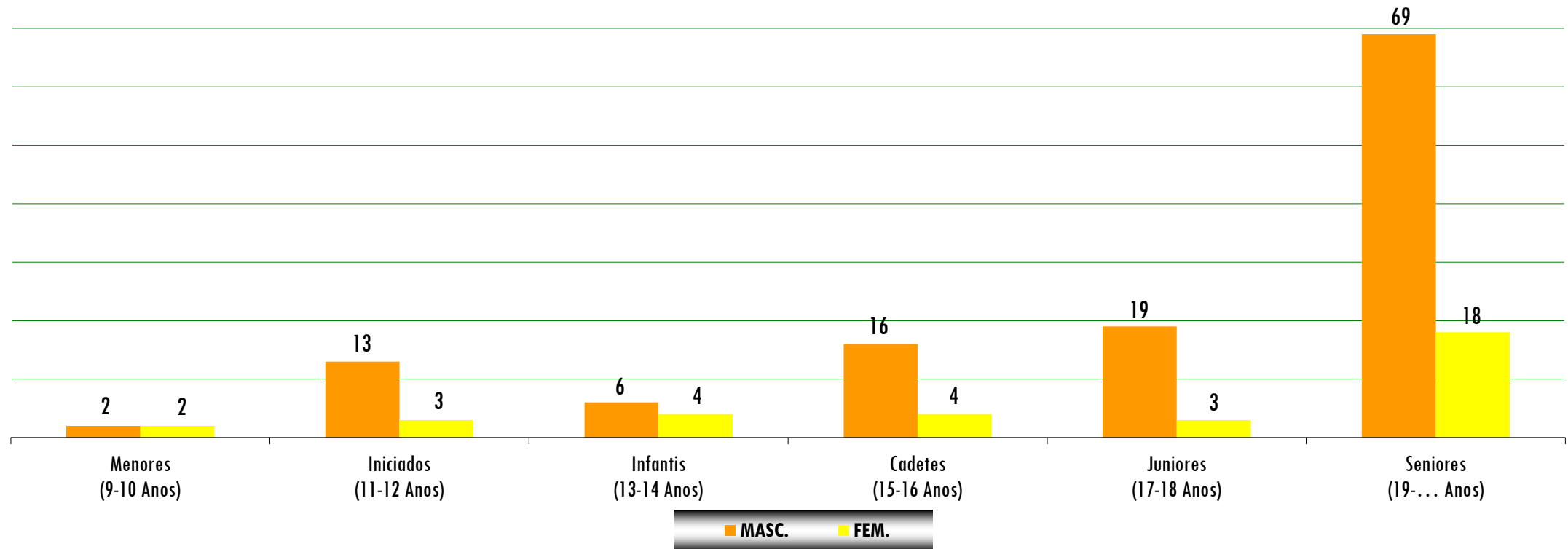
## EVOLUÇÃO NÚMERO - AÇORES



**CANOAGEM**

**ATLETAS**

## DISTRIBUIÇÃO POR ESCALÃO ETÁRIO E SEXO



**CANOAGEM**

**ATLETAS**

## VARIAÇÃO POR ÉPOCA POR ESCALÃO ETÁRIO

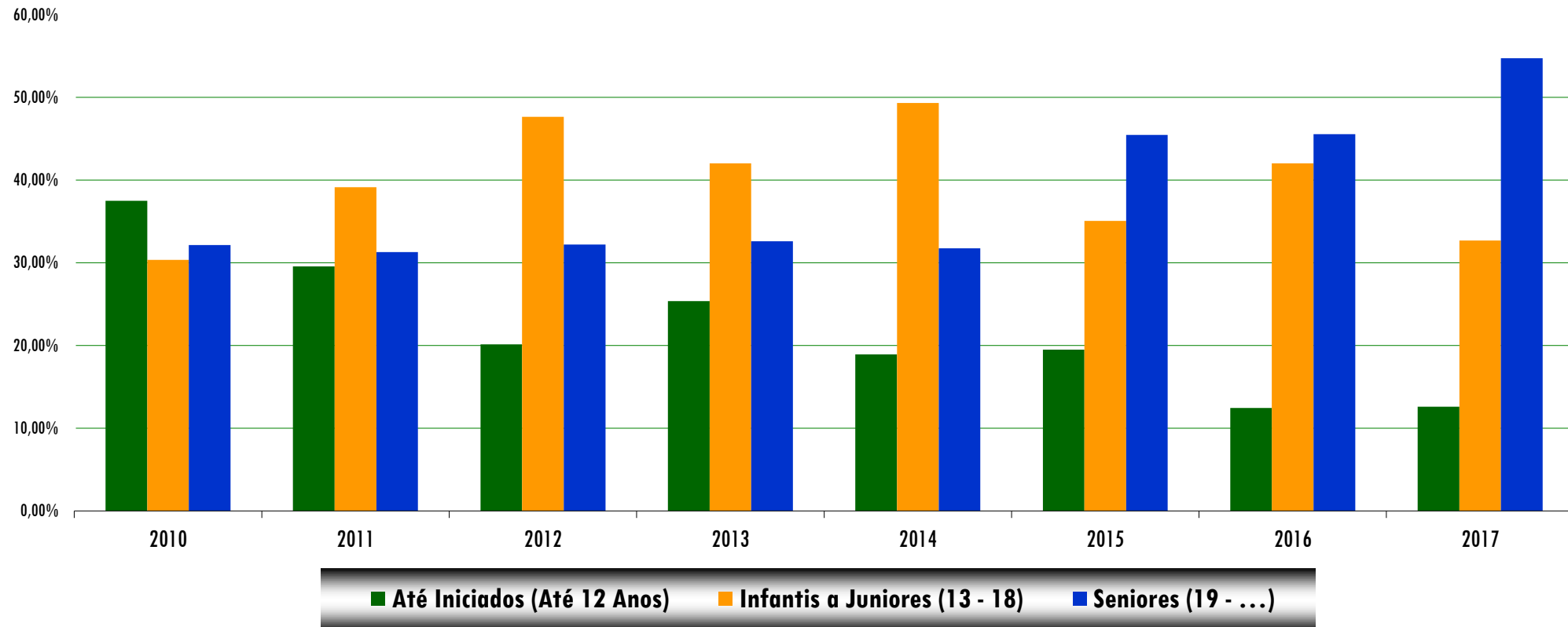


ÉPOCA	MENORES (9-10 Anos)	INICIADOS (11-12 Anos)	INFANTIS (13-14 Anos)	CADETES (15-16 Anos)	JUNIORES (17-18 Anos)	SENIORES (19-...Anos)	TOTAL	%
2014	8	36	20	20	17	47	148	
2015	4	7	19	36	18	70	154	
2016	3	18	14	36	21	77	169	
<i>variação</i>	<i>-1</i>	<i>11</i>	<i>-5</i>	<i>0</i>	<i>3</i>	<i>7</i>	<i>15</i>	<i>9,74%</i>
2017	4	16	10	20	22	87	159	
<i>variação</i>	<i>1</i>	<i>-2</i>	<i>-4</i>	<i>-16</i>	<i>1</i>	<i>10</i>	<i>-10</i>	<i>-5,92%</i>

CANOAGEM

ATLETAS

## RELAÇÃO ESCALÕES DE FORMAÇÃO/SENIORES



**CANOAGEM**

**ATLETAS**

## RELAÇÃO POR ESCALÃO ETÁRIO E SEXO

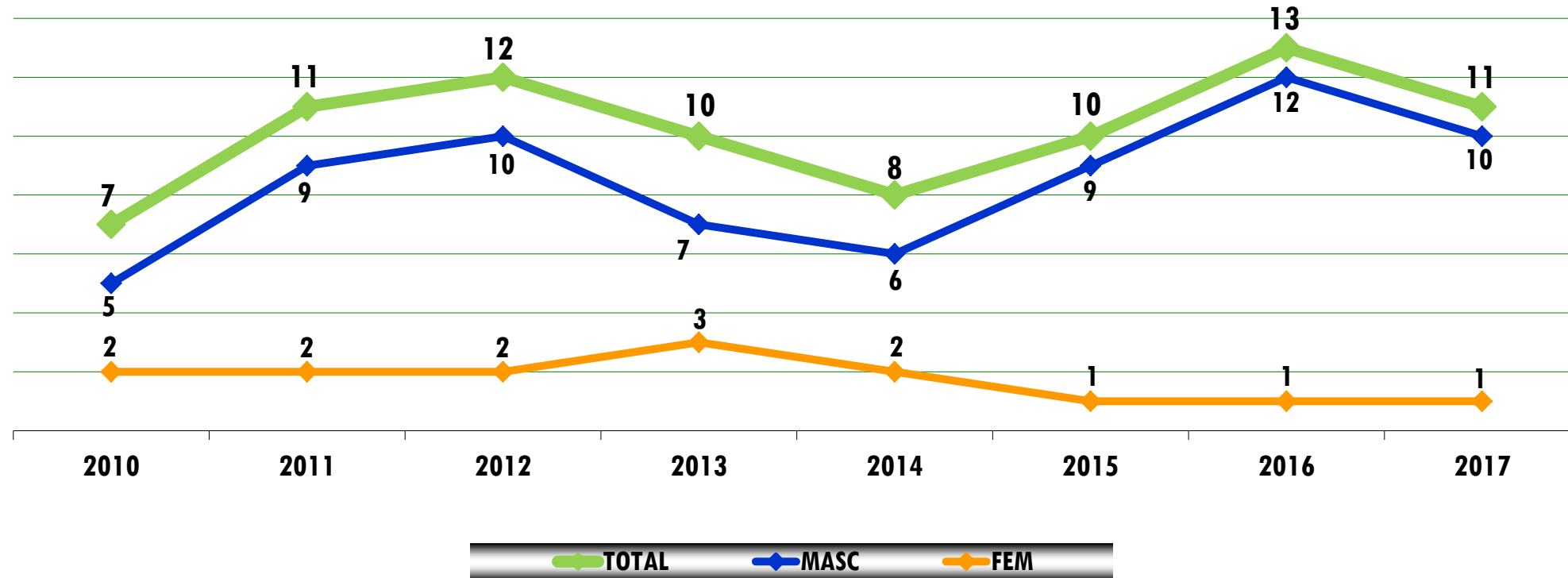


SEXO	MENORES (9-10 Anos)	INICIADOS (11-12 Anos)	INFANTIS (13-14 Anos)	CADETES (15-16 Anos)	JUNIORES (17-18 Anos)	SENIORES (19-...Anos)	TOTAL
Masculinos	2	13	6	16	19	69	125
Femininos	2	3	4	4	3	18	34
<i>% masc</i>	<i>50,00%</i>	<i>81,25%</i>	<i>60,00%</i>	<i>80,00%</i>	<i>86,36%</i>	<i>79,31%</i>	<i>78,62%</i>
<i>% fem</i>	<i>50,00%</i>	<i>18,75%</i>	<i>40,00%</i>	<i>20,00%</i>	<i>13,64%</i>	<i>20,69%</i>	<i>21,38%</i>
<i>% escalão/total</i>	<i>2,52%</i>	<i>10,06%</i>	<i>6,29%</i>	<i>12,58%</i>	<i>13,84%</i>	<i>54,72%</i>	<i>100,00%</i>

**CANOAGEM**

**ATLETAS**

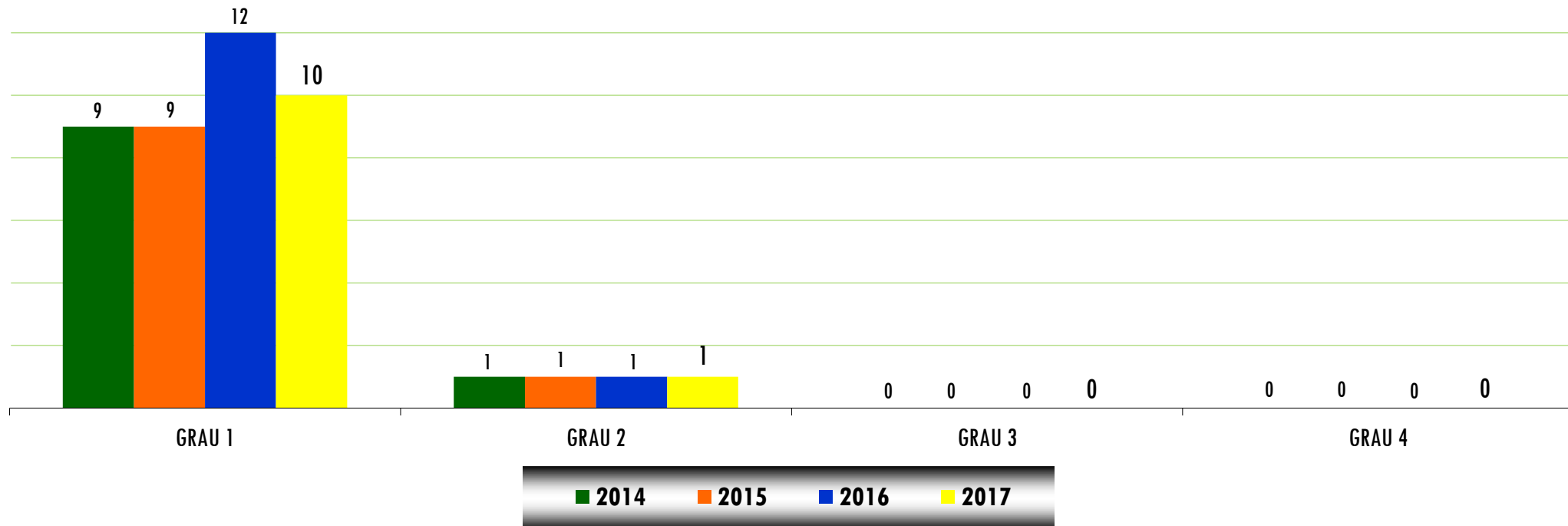
## EVOLUÇÃO DO NÚMERO - AÇORES



**CANOAGEM**

**TREINADORES**

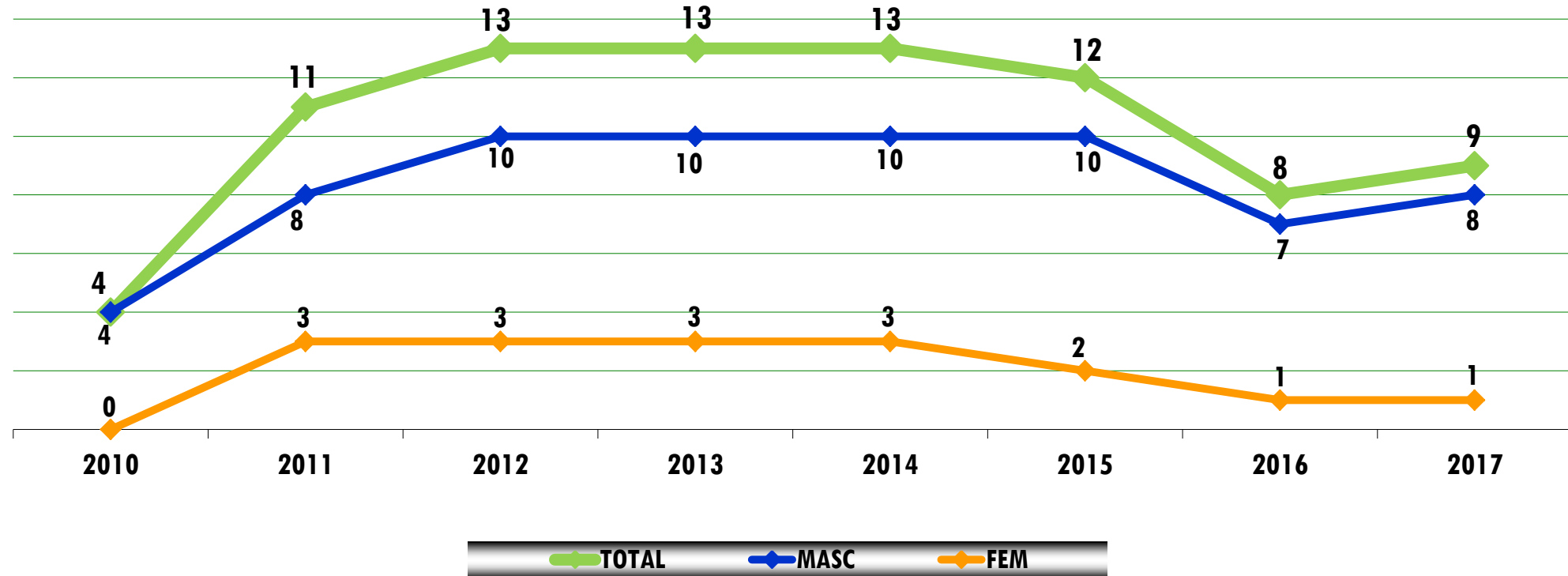
## DISTRIBUIÇÃO POR GRAU



**CANOAGEM**

**TREINADORES**

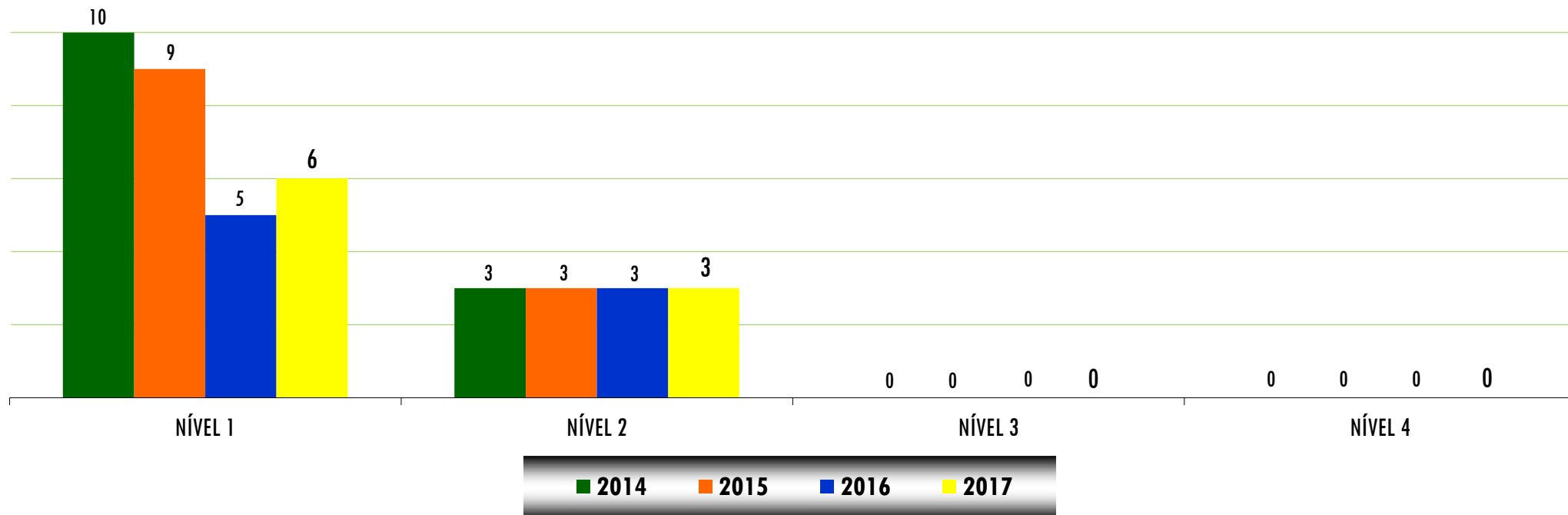
## EVOLUÇÃO DO NÚMERO - AÇORES



**CANOAGEM**

**ÁRBITROS / JUÍZES**

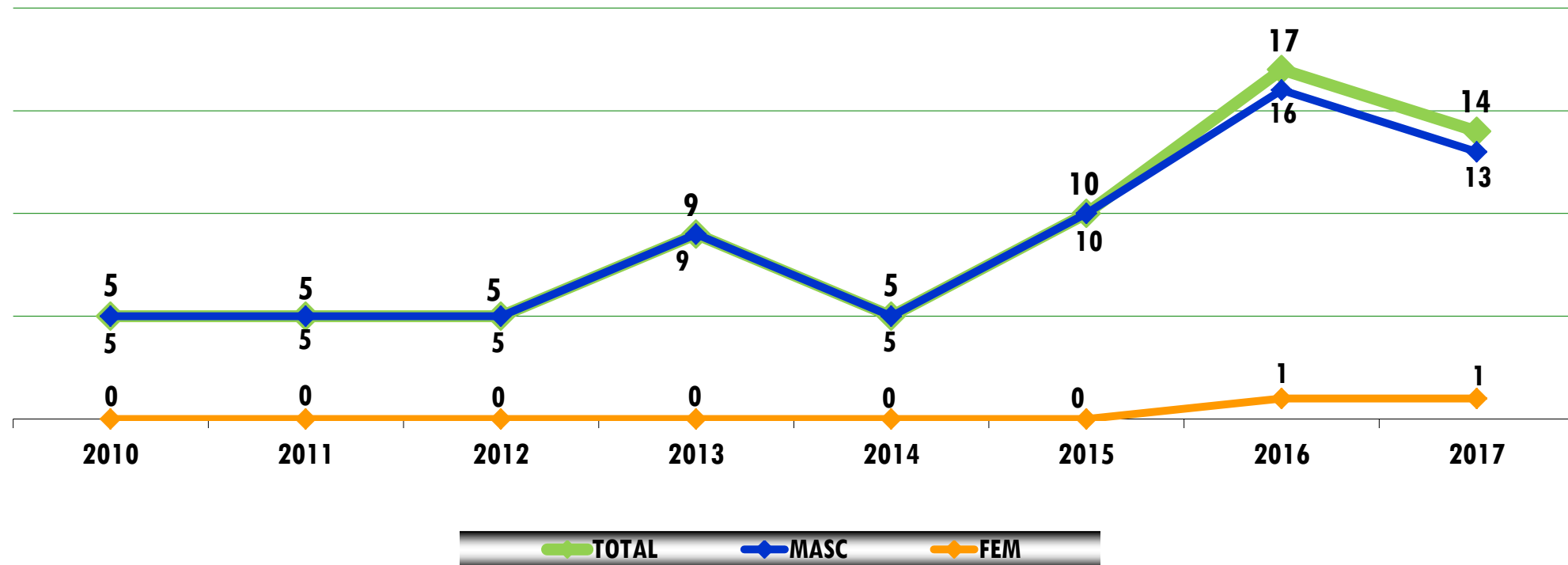
## DISTRIBUIÇÃO POR NÍVEL



**CANOAGEM**

**ÁRBITROS / JUÍZES**

## EVOLUÇÃO DO NÚMERO - AÇORES



**CANOAGEM**

**DIRIGENTES E OUTROS AGENTES**

## TAXA PARTICIPAÇÃO ABSOLUTA POR MODALIDADE



ORDEM	MODALIDADES	ATLETAS (2015-16)	POPULAÇÃO DOS AÇORES (Censos 2011)	TAXA PARTICIPAÇÃO ABSOLUTA	TAXA PARTICIPAÇÃO ABSOLUTA DOS AÇORES
1º	FUTEBOL	4.721	246.772	1,91%	9,50%
2º	VOLEIBOL	3.078		1,25%	
3º	FUTSAL	2.494		1,01%	
4º	BASQUETEBOL	1.663		0,67%	
5º	ATLETISMO	1.310		0,53%	
26º	CANOAGEM	169		0,07%	

**CANOAGEM**

**REPRESENTATIVIDADE REGIONAL**

## DIMENSÃO AÇORES NA PRÁTICA NACIONAL



INDICADORES	DRD (2015-16)	IPDJ (2015-16)	% NACIONAL
ATLETAS	169	2.588	6,53%
TREINADORES	13	108	12,04%
ÁRBITROS/JUÍZES	8	46	17,39%
DIRIGENTES	17	73	23,29%

**CANOAGEM**

**REPRESENTATIVIDADE NACIONAL**