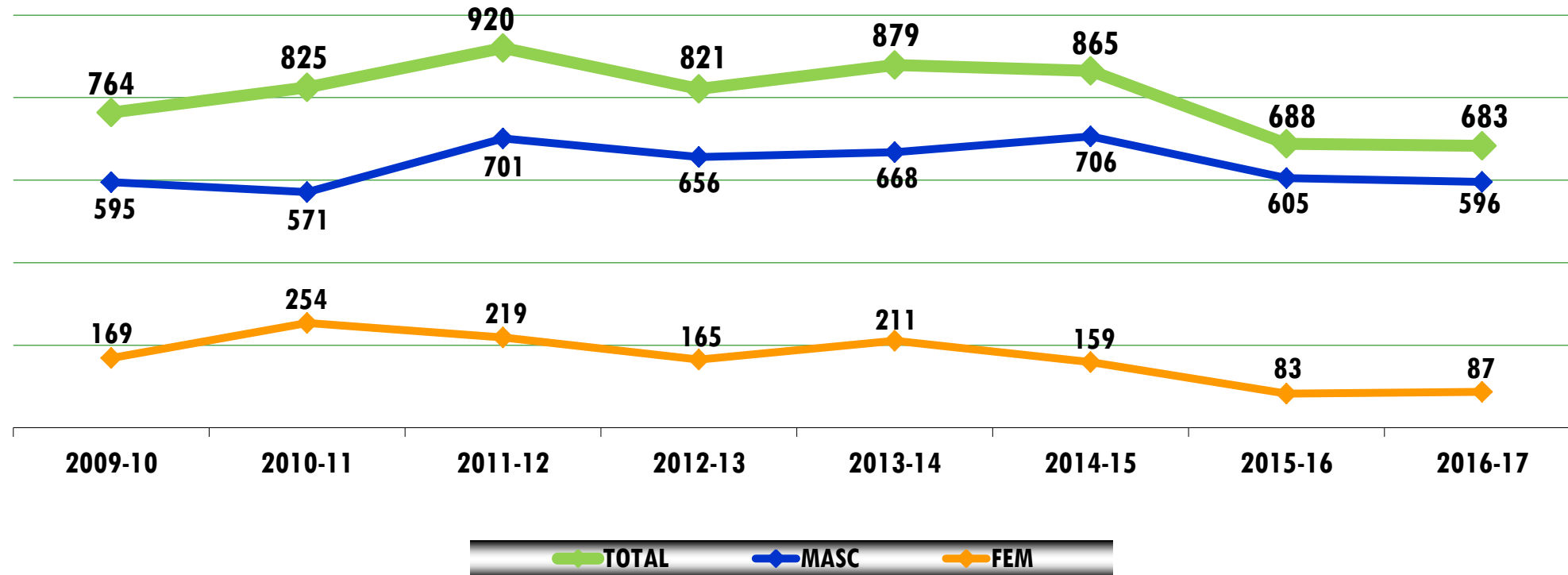


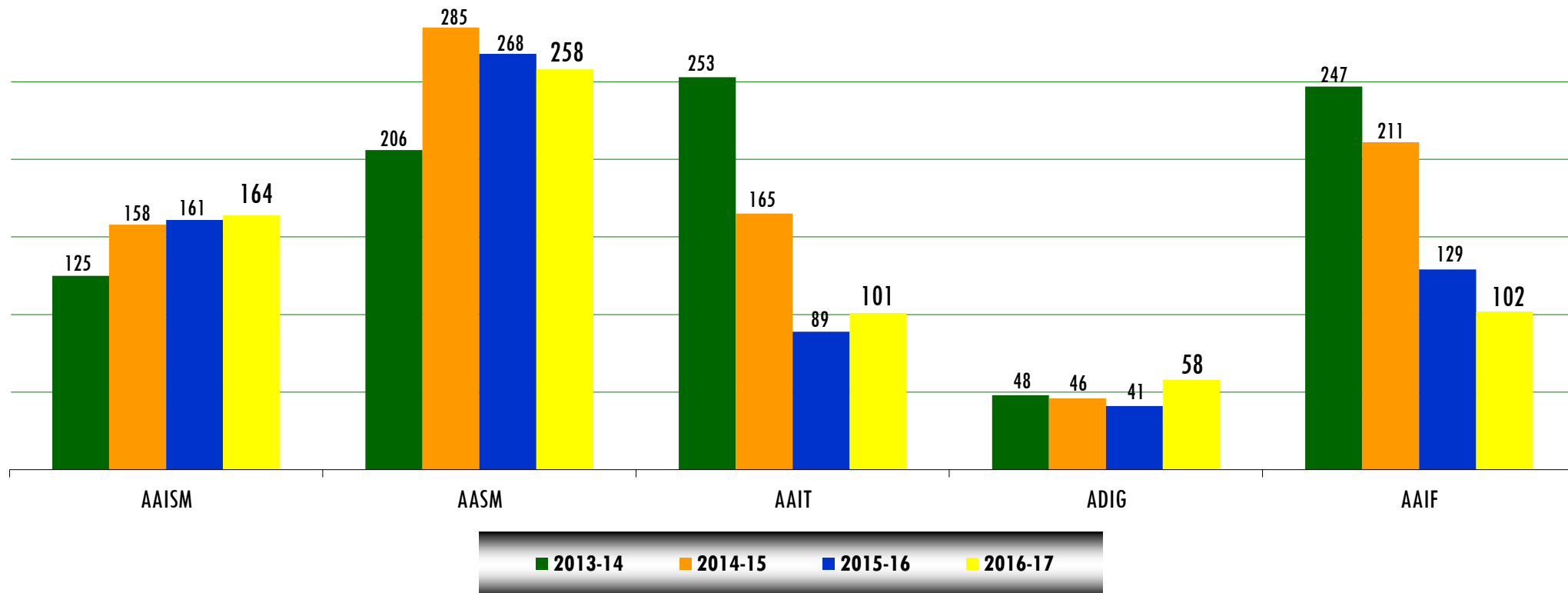
EVOLUÇÃO NÚMERO - AÇORES



ANDEBOL

ATLETAS

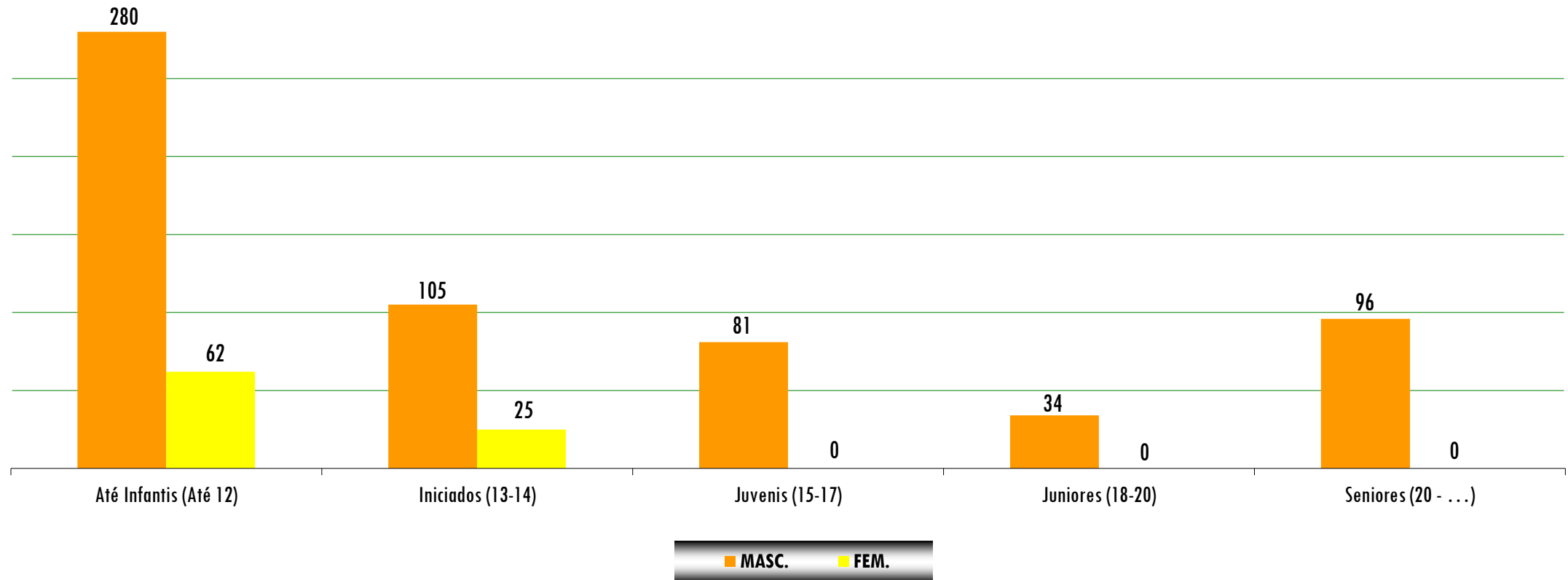
DISTRIBUIÇÃO POR ASSOCIAÇÃO



ANDEBOL

ATLETAS

DISTRIBUIÇÃO POR ESCALÃO ETÁRIO E SEXO



ANDEBOL

ATLETAS

VARIAÇÃO POR ÉPOCA POR ESCALÃO ETÁRIO

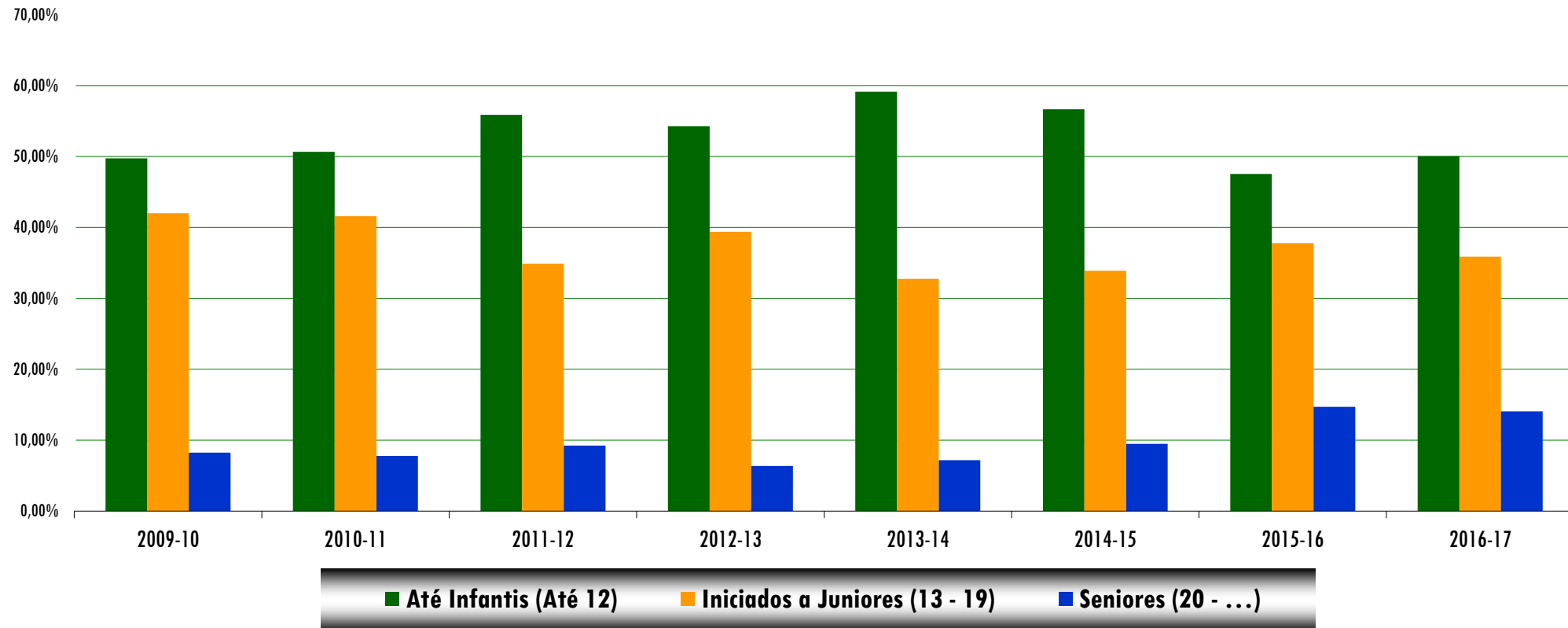


ÉPOCA	INFANTIS	INICIADOS	JUVENIS	JUNIORES	SENIORES	TOTAL	%
2013-14	528	120	104	64	63	879	
2014-15	490	136	89	68	82	865	
2015-16	327	148	64	48	101	688	
<i>variação</i>	<i>-163</i>	<i>12</i>	<i>-25</i>	<i>-20</i>	<i>19</i>	<i>-177</i>	<i>-20,46%</i>
2016-17	342	130	81	34	96	683	
<i>variação</i>	<i>15</i>	<i>-18</i>	<i>17</i>	<i>-14</i>	<i>-5</i>	<i>-5</i>	<i>-0,73%</i>

ANDEBOL

ATLETAS

RELAÇÃO ESCALÕES DE FORMAÇÃO/SENIORES



ANDEBOL

ATLETAS

RELAÇÃO POR ESCALÃO ETÁRIO E SEXO

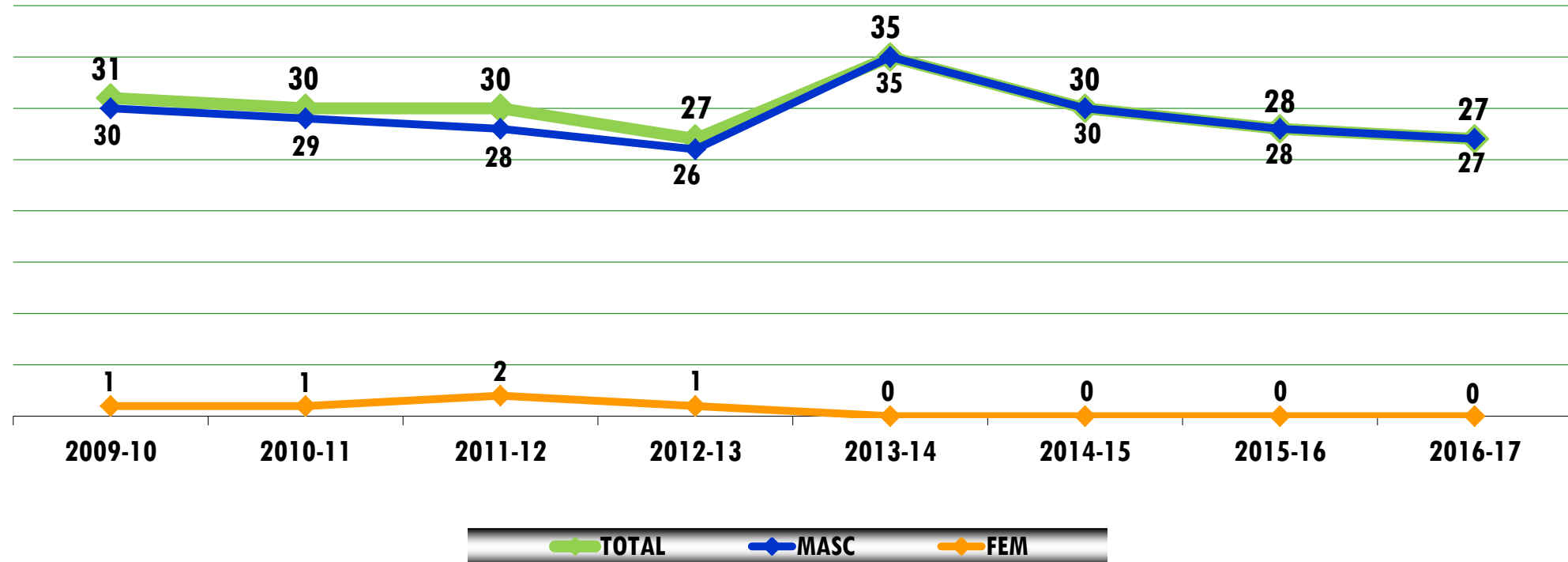


SEXO	INFANTIS	INICIADOS	JUVENIS	JUNIORES	SENIORES	TOTAL
Masculinos	280	105	81	34	96	596
Femininos	62	25	0	0	0	87
<i>% masc</i>	<i>81,87%</i>	<i>80,77%</i>	<i>100,00%</i>	<i>100,00%</i>	<i>100,00%</i>	<i>87,26%</i>
<i>% fem</i>	<i>18,13%</i>	<i>19,23%</i>	<i>0,00%</i>	<i>0,00%</i>	<i>0,00%</i>	<i>12,74%</i>
<i>% escalão/total</i>	<i>50,07%</i>	<i>19,03%</i>	<i>11,86%</i>	<i>4,98%</i>	<i>14,06%</i>	<i>100,00%</i>

ANDEBOL

ATLETAS

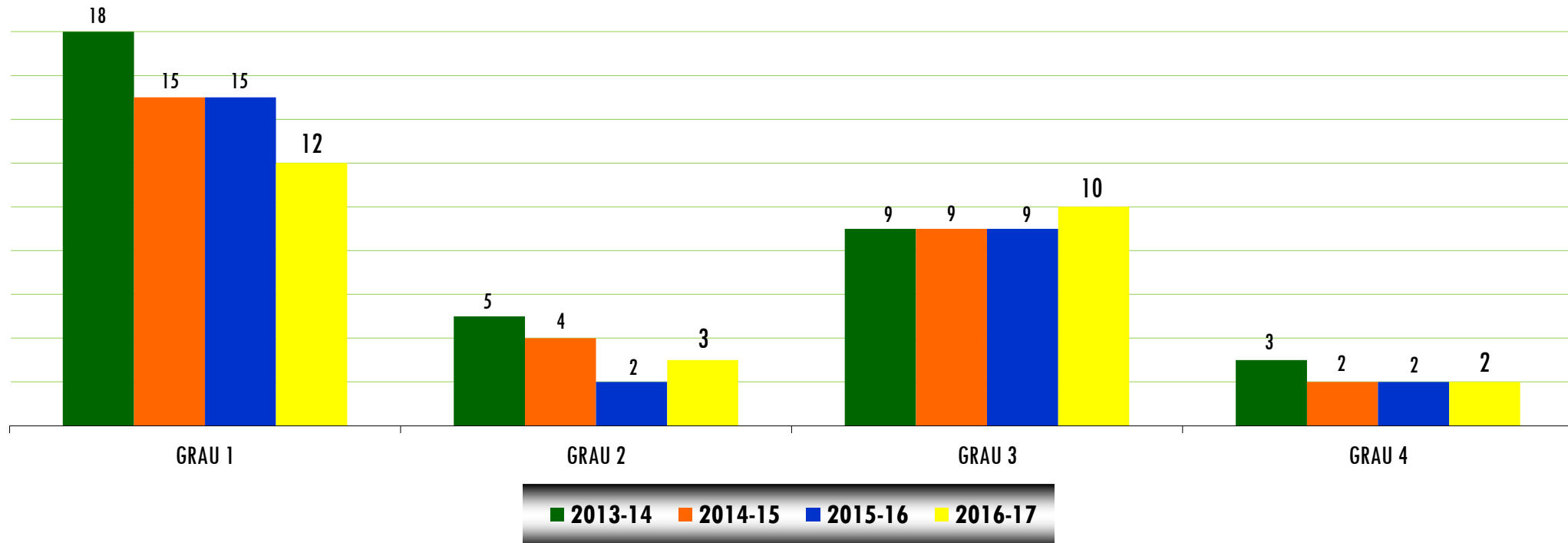
EVOLUÇÃO DO NÚMERO - AÇORES



ANDEBOL

TREINADORES

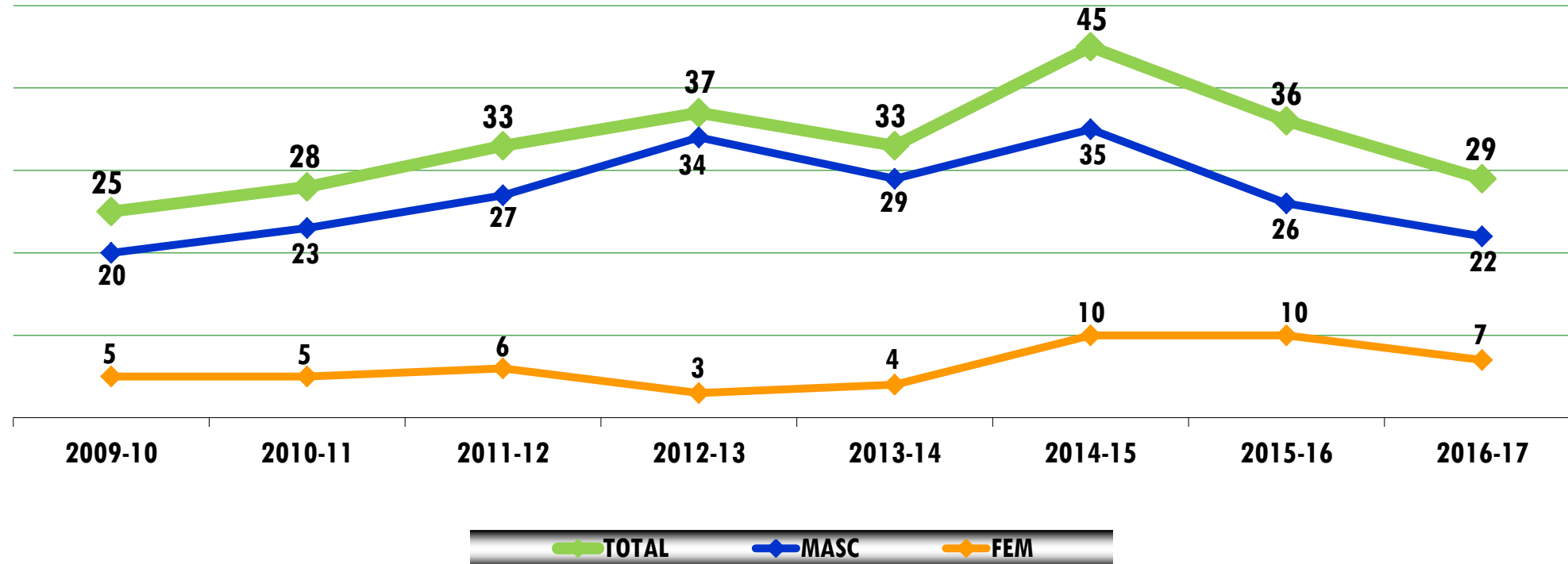
DISTRIBUIÇÃO POR GRAU



ANDEBOL

TREINADORES

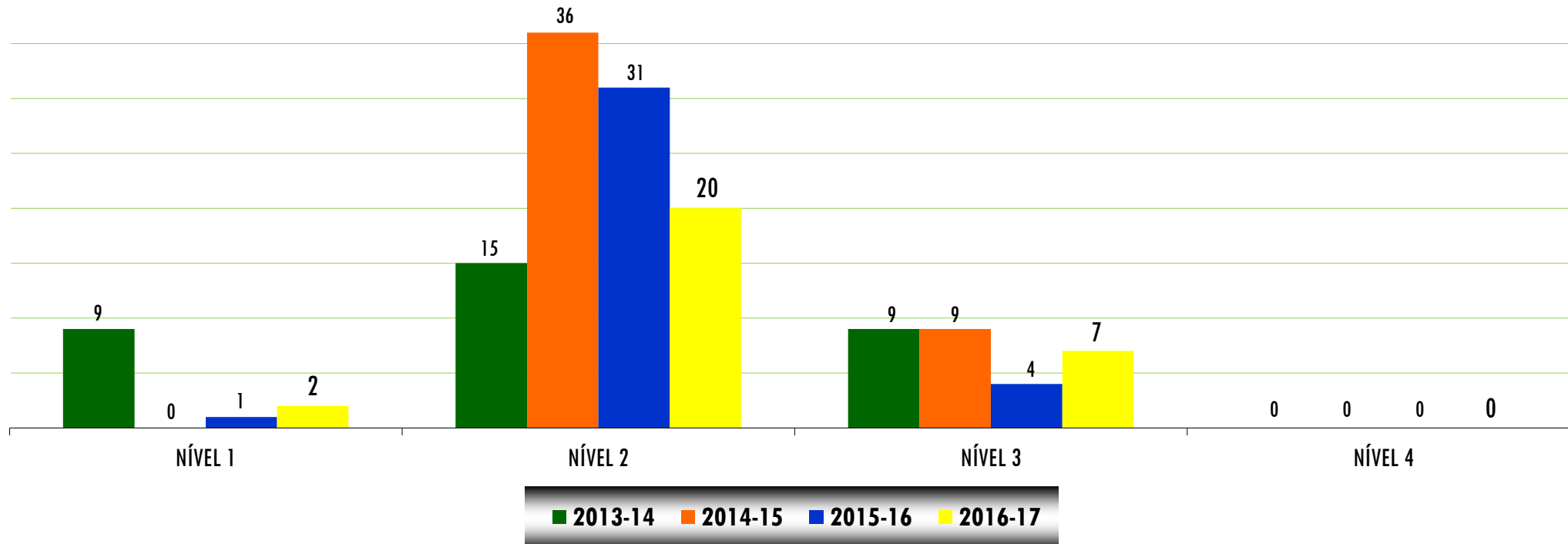
EVOLUÇÃO DO NÚMERO - AÇORES



ANDEBOL

ÁRBITROS / JUÍZES

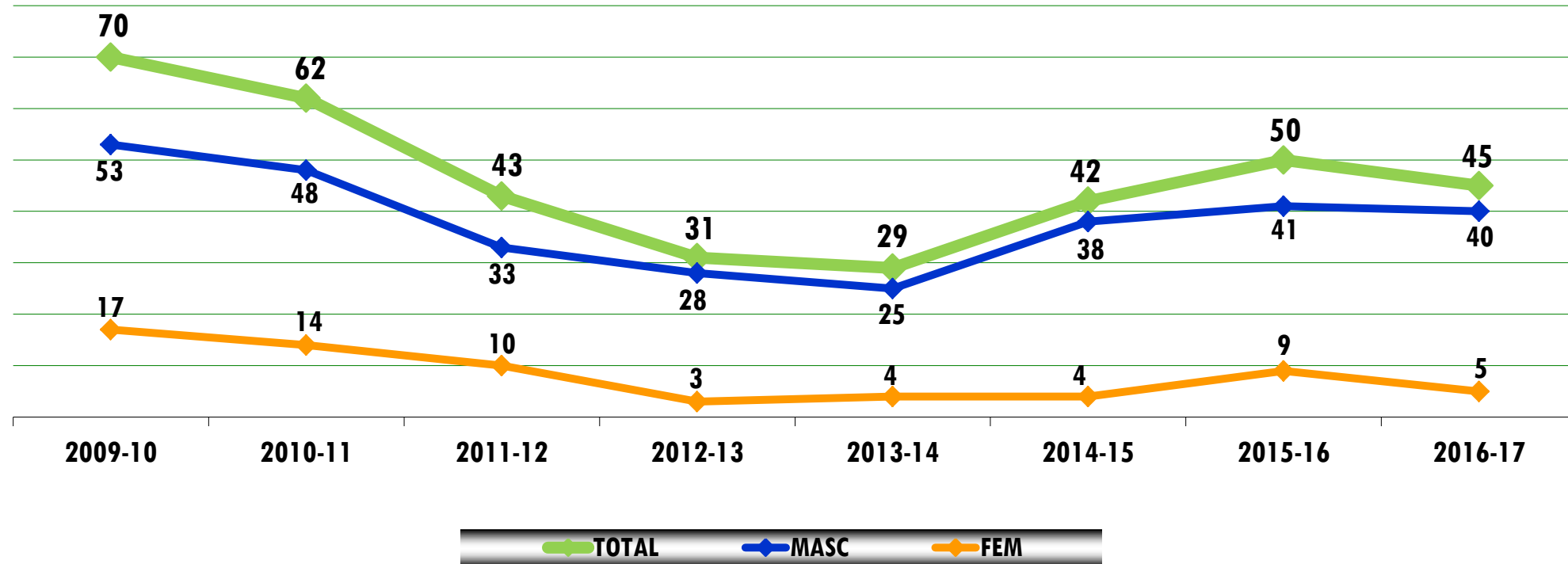
DISTRIBUIÇÃO POR NÍVEL



ANDEBOL

ÁRBITROS / JUÍZES

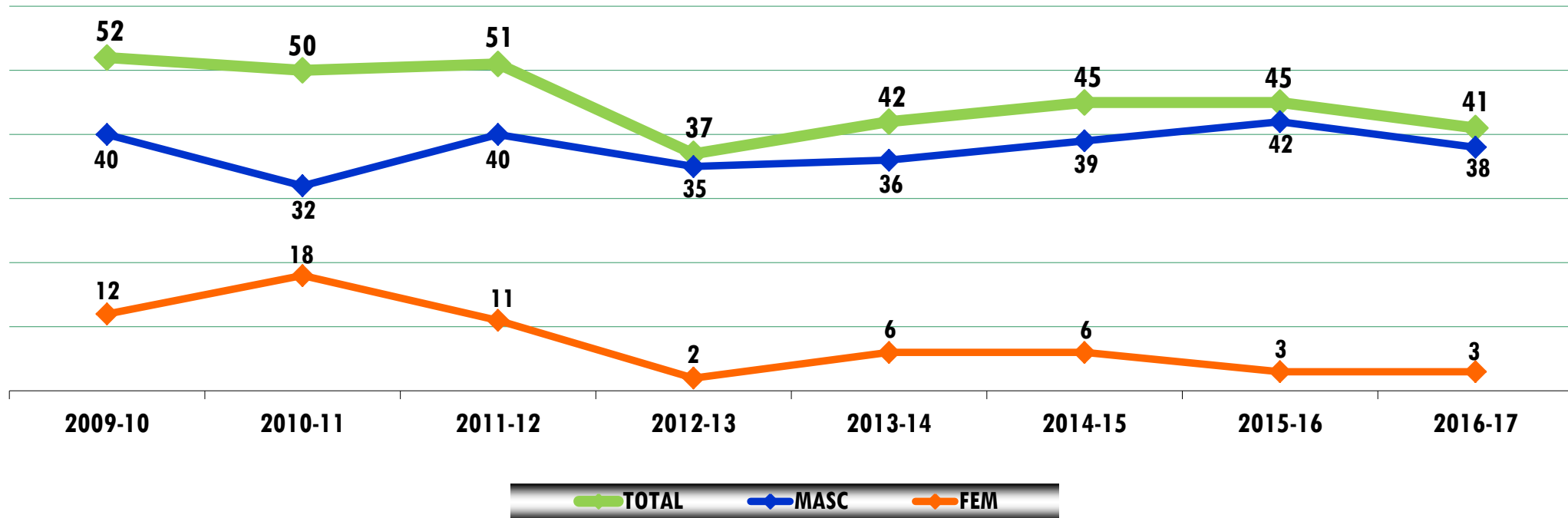
EVOLUÇÃO DO NÚMERO - AÇORES



ANDEBOL

DIRIGENTES E OUTROS AGENTES

EVOLUÇÃO DO NÚMERO - AÇORES



ANDEBOL

EQUIPAS/GRUPOS TRABALHO

EVOLUÇÃO DO NÚMERO POR ESCALÃO - AÇORES

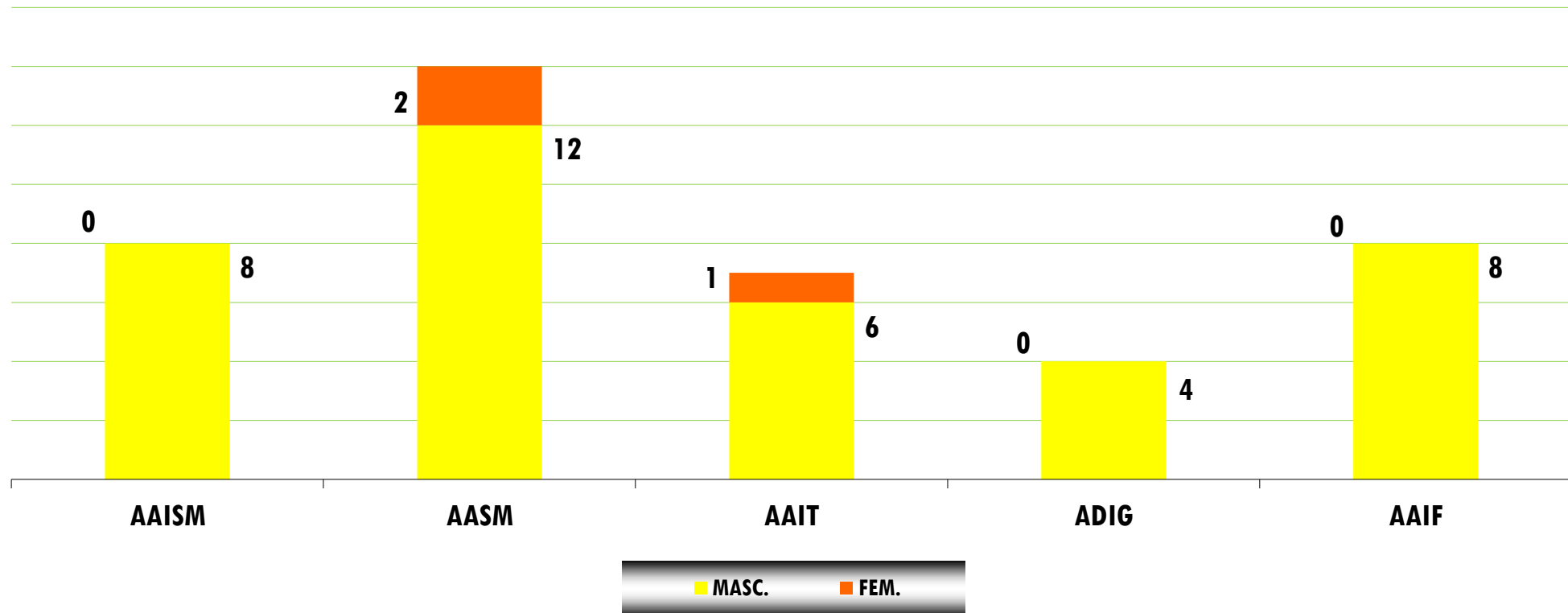


ÉPOCA	INFANTIS	INICIADOS	JUVENIS	JUNIORES	SENIORES	TOTAL
2012-13	14	5	10	4	4	37
	37,84%	13,51%	27,03%	10,81%	10,81%	
2013-14	17	7	9	6	3	42
	40,48%	16,67%	21,43%	14,29%	7,14%	
2014-15	19	10	6	6	4	45
	42,22%	22,22%	13,33%	13,33%	8,89%	
2015-16	20	10	5	3	7	45
	44,44%	22,22%	11,11%	6,67%	15,56%	
2016-17	19	7	7	2	6	41
	46,34%	17,07%	17,07%	4,88%	14,63%	

ANDEBOL

EQUIPAS/GRUPOS TRABALHO

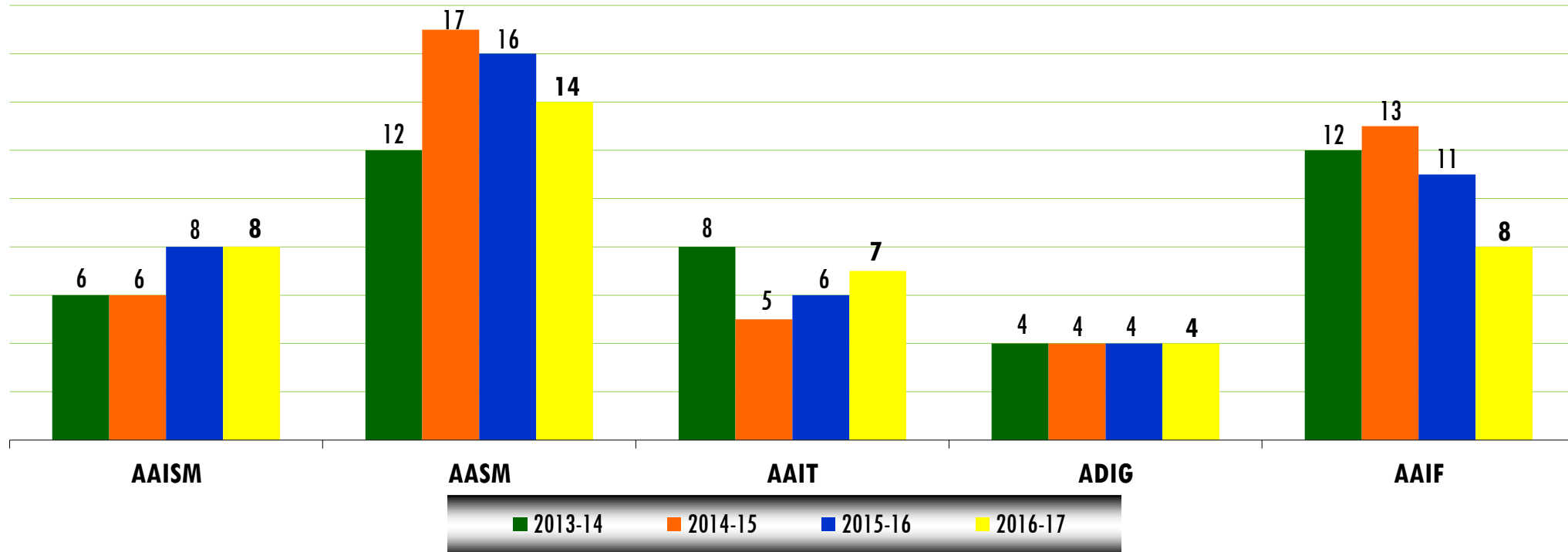
DISTRIBUIÇÃO POR ASSOCIAÇÃO



ANDEBOL

EQUIPAS/GRUPOS TRABALHO

DISTRIBUIÇÃO NAS ÚLTIMAS 4 ÉPOCAS DESPORTIVAS



ANDEBOL

EQUIPAS/GRUPOS TRABALHO

TAXA PARTICIPAÇÃO ABSOLUTA POR MODALIDADE



ORDEM	MODALIDADES	ATLETAS (2015-16)	POPULAÇÃO DOS AÇORES (Censos 2011)	TAXA PARTICIPAÇÃO ABSOLUTA	TAXA PARTICIPAÇÃO ABSOLUTA DOS AÇORES
1º	FUTEBOL	4.721	246.772	1,91%	9,50%
2º	VOLEIBOL	3.078		1,25%	
3º	FUTSAL	2.494		1,01%	
4º	BASQUETEBOL	1.663		0,67%	
5º	ATLETISMO	1.310		0,53%	
11º	ANDEBOL	688		0,28%	

ANDEBOL

REPRESENTATIVIDADE REGIONAL

DIMENSÃO AÇORES NA PRÁTICA NACIONAL



INDICADORES	DRD (2015-16)	IPDJ (2015-16)	% NACIONAL
ATLETAS	688	49.981	1,38%
TREINADORES	28	1.236	2,27%
ÁRBITROS/JUÍZES	38	442	8,14%
DIRIGENTES	50	2.430	2,06%

ANDEBOL

REPRESENTATIVIDADE NACIONAL