

Direção Regional do Desporto

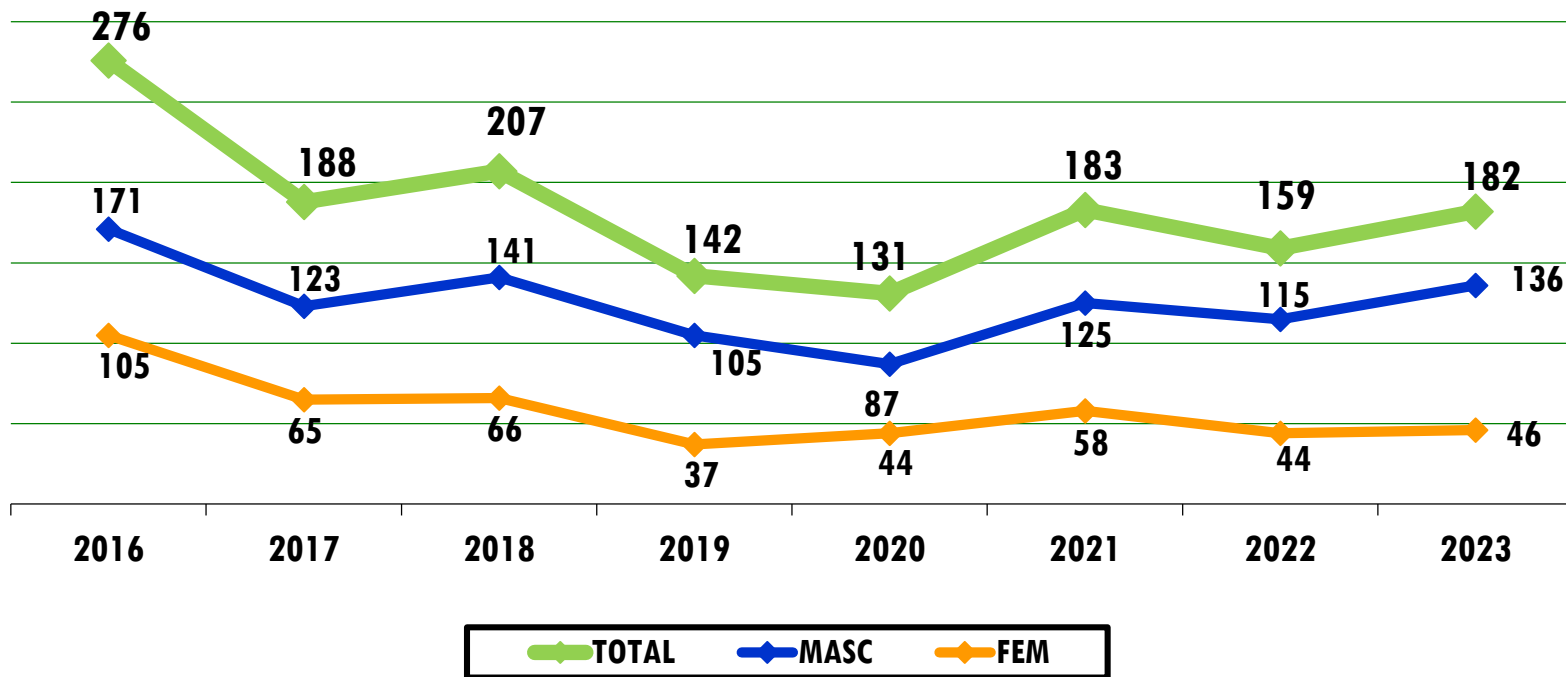
ANÁLISE DE ALGUNS INDICADORES POR REFERÊNCIA À ÉPOCA DESPORTIVA DE 2022-2023



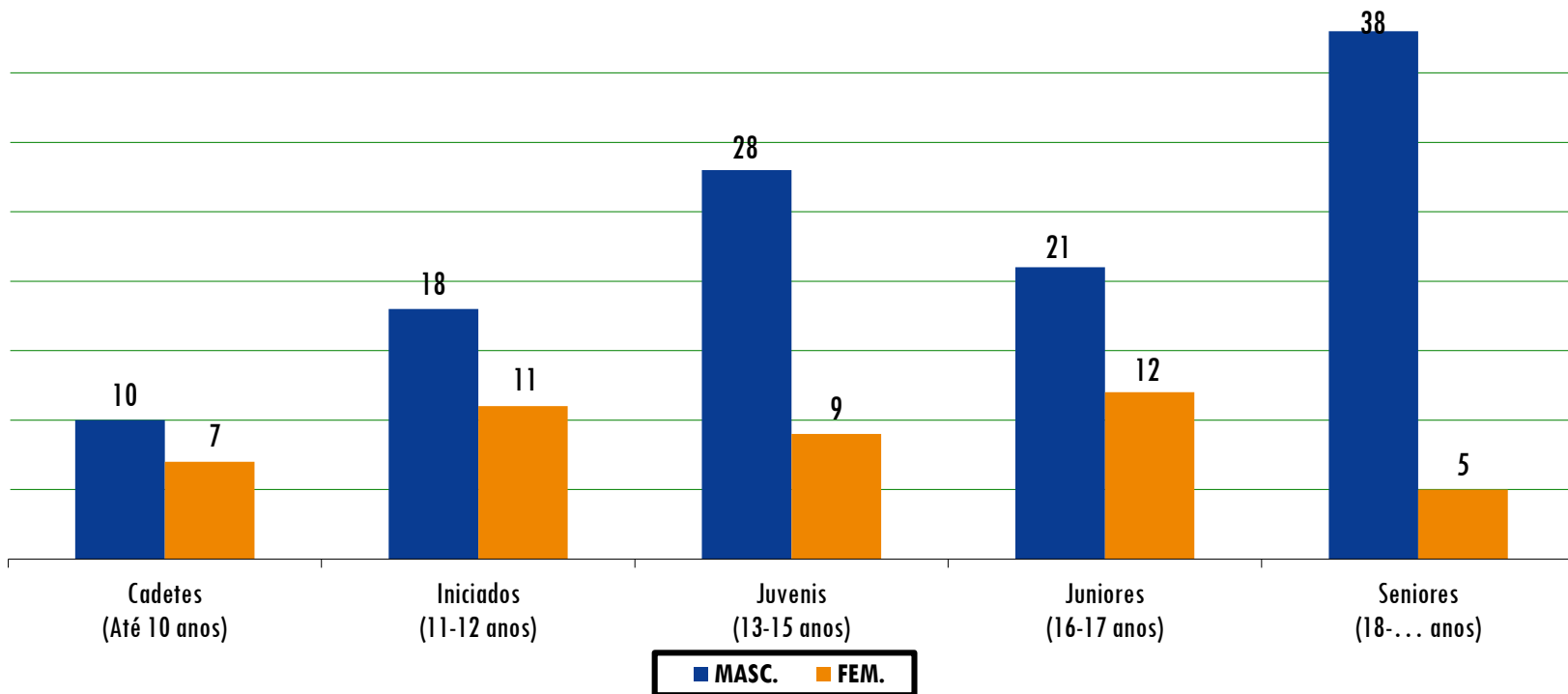
GOVERNO
DOS AÇORES



EVOLUÇÃO NÚMERO - AÇORES



DISTRIBUIÇÃO POR ESCALÃO E SEXO

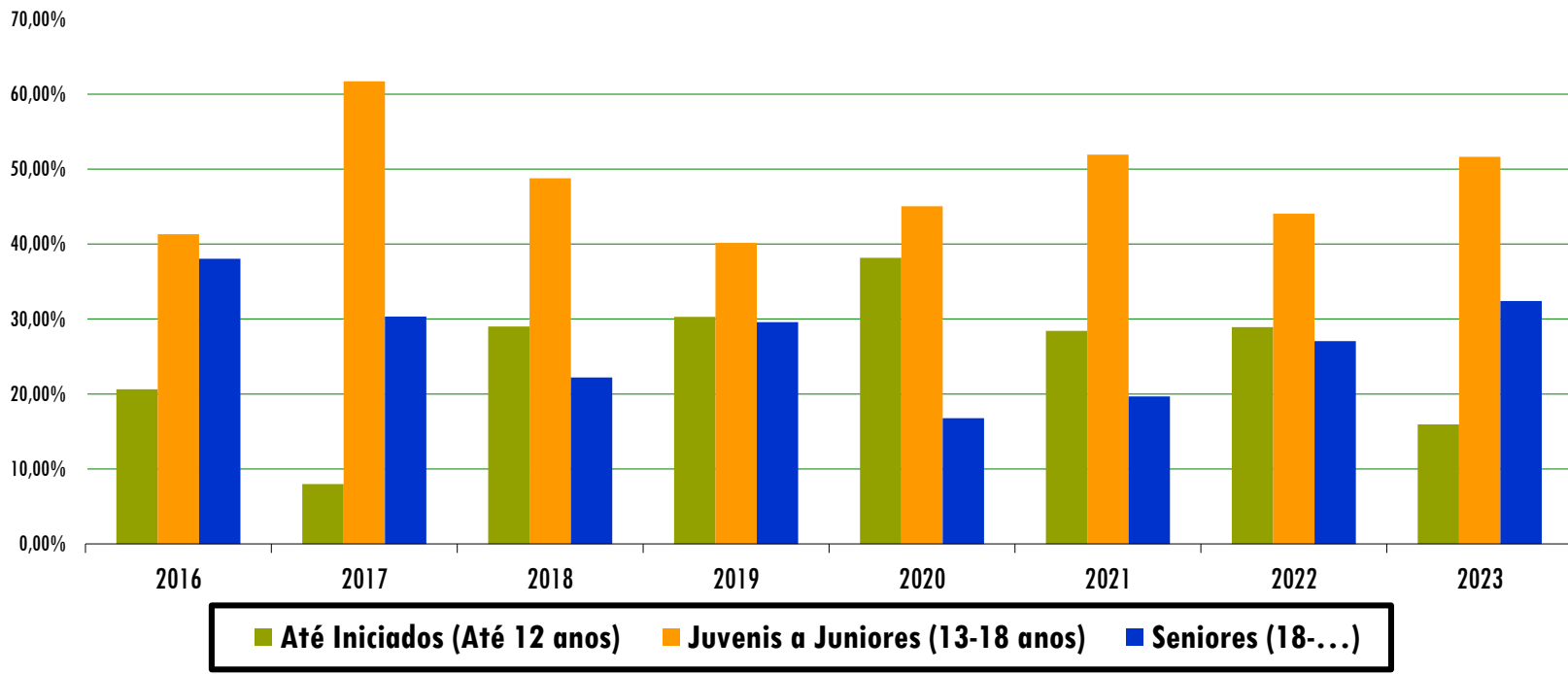


VARIAÇÃO POR ÉPOCA POR ESCALÃO ETÁRIO

| ÉPOCA | CADETES (Até 10 anos) | INICIADOS (11-12 anos) | JUVENIS (13-15 anos) | JUNIORES (16-17 anos) | SENIORES (18-... anos) | TOTAL | % |
|-----------------|--------------------------|---------------------------|-------------------------|--------------------------|---------------------------|------------|----------------|
| 2020 | 18 | 32 | 33 | 26 | 22 | 131 | |
| 2021 | 18 | 34 | 53 | 42 | 36 | 183 | |
| 2022 | 17 | 29 | 37 | 33 | 43 | 159 | |
| <i>variação</i> | <i>-1</i> | <i>-5</i> | <i>-16</i> | <i>-9</i> | <i>7</i> | <i>-24</i> | <i>-13,11%</i> |
| 2023 | 29 | 31 | 31 | 32 | 59 | 182 | |
| <i>variação</i> | <i>12</i> | <i>2</i> | <i>-6</i> | <i>-1</i> | <i>16</i> | <i>23</i> | <i>14,47%</i> |



RELAÇÃO ESCALÕES DE FORMAÇÃO/ SENIORES

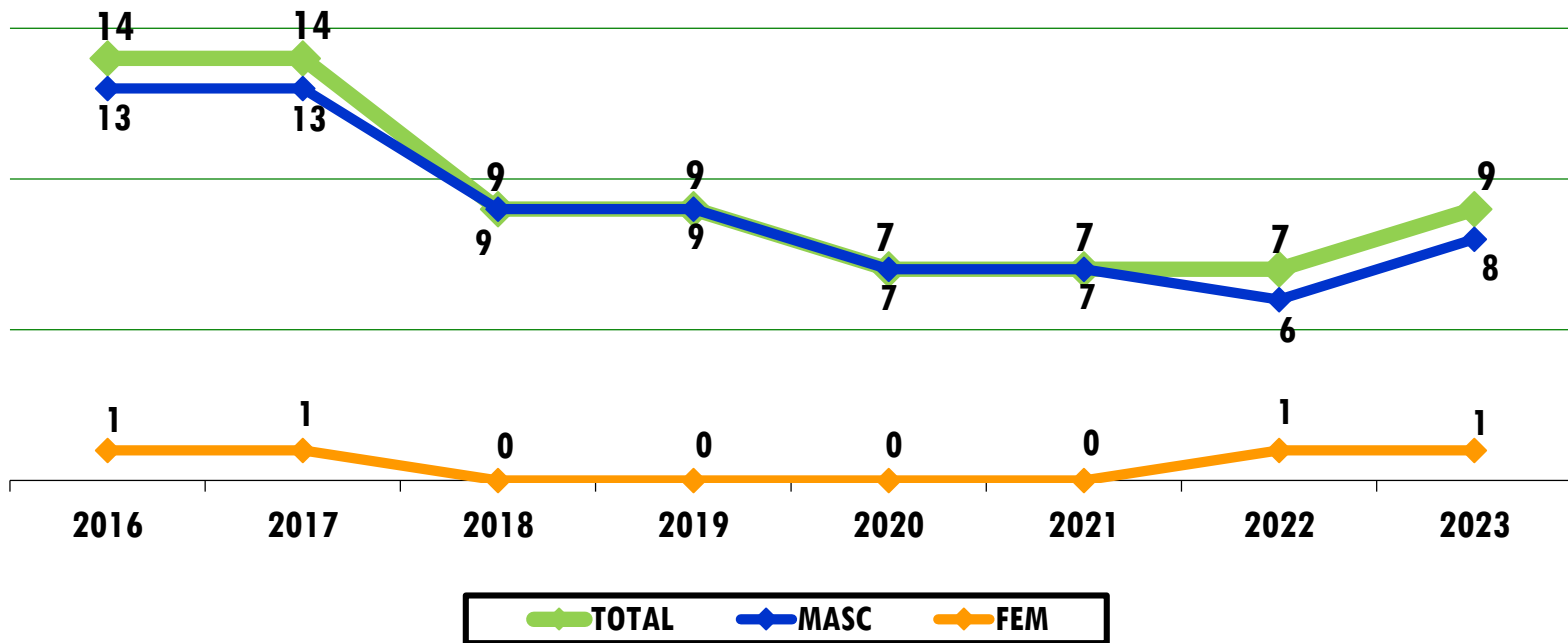


RELAÇÃO POR ESCALÃO ETÁRIO E SEXO

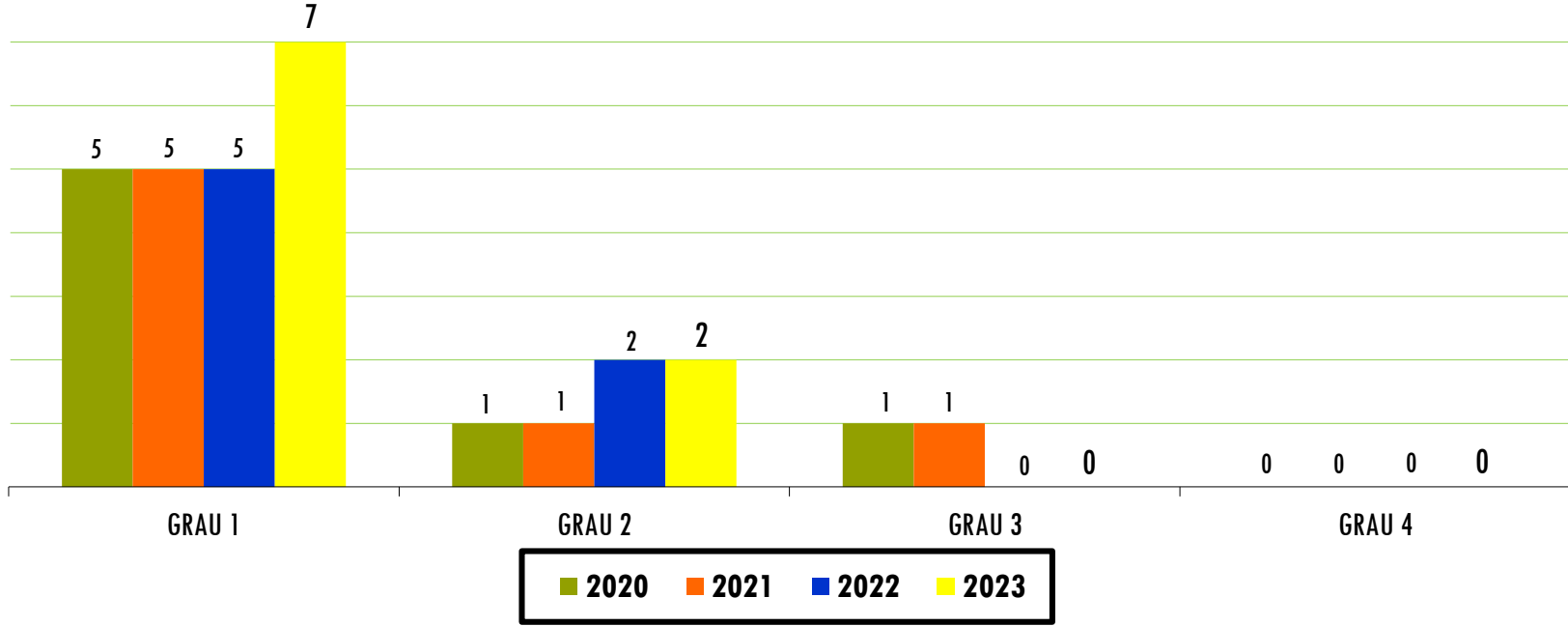
| SEXO | CADETES (Até 10 anos) | INICIADOS (11-12 anos) | JUVENIS (13-15 anos) | JUNIORES (16-17 anos) | SENIORES (18-... anos) | TOTAL |
|------------------------|--------------------------|---------------------------|-------------------------|--------------------------|---------------------------|----------------|
| Masculinos | 20 | 23 | 25 | 24 | 44 | 136 |
| Femininos | 9 | 8 | 6 | 8 | 15 | 46 |
| <i>% masc</i> | <i>68,97%</i> | <i>74,19%</i> | <i>80,65%</i> | <i>75,00%</i> | <i>74,58%</i> | <i>74,73%</i> |
| <i>% fem</i> | <i>31,03%</i> | <i>25,81%</i> | <i>19,35%</i> | <i>25,00%</i> | <i>25,42%</i> | <i>25,27%</i> |
| <i>% escalão/total</i> | <i>15,93%</i> | <i>17,03%</i> | <i>17,03%</i> | <i>17,58%</i> | <i>32,42%</i> | <i>100,00%</i> |



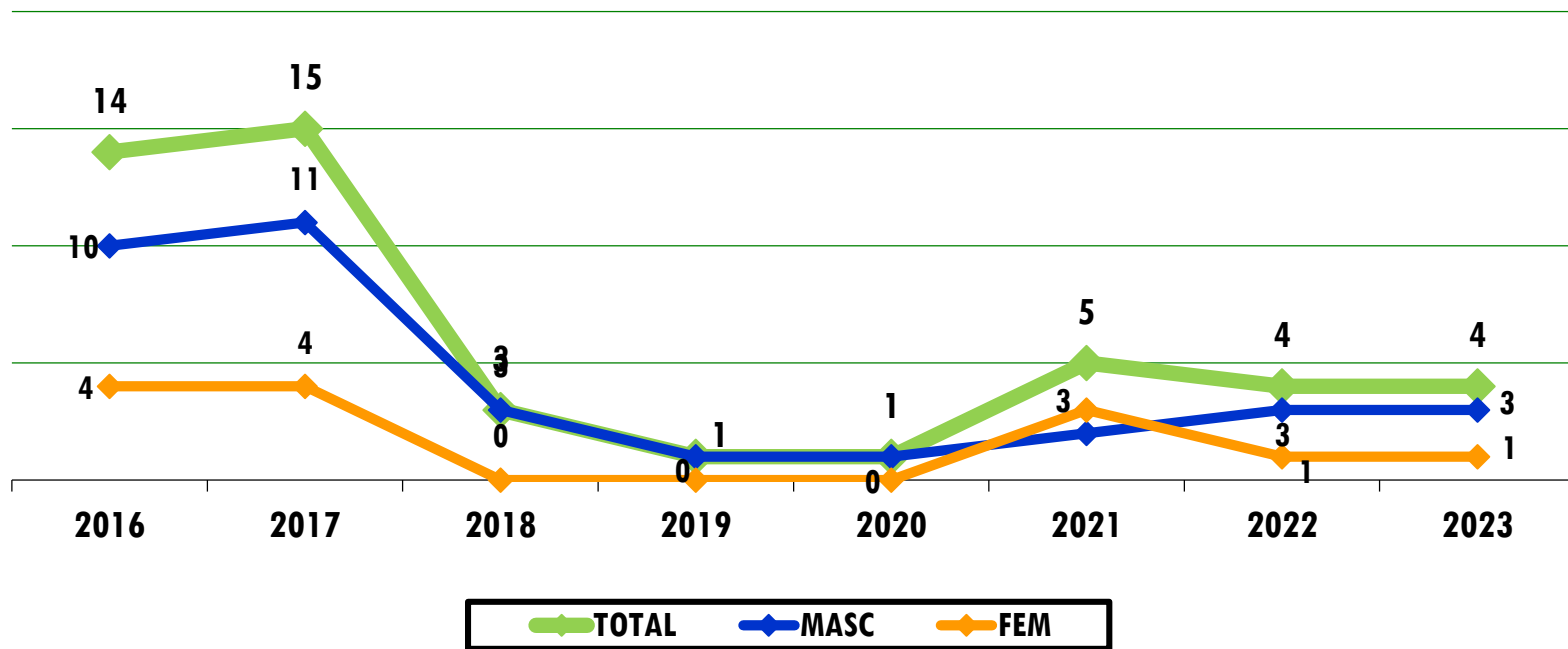
EVOLUÇÃO DO NÚMERO - AÇORES



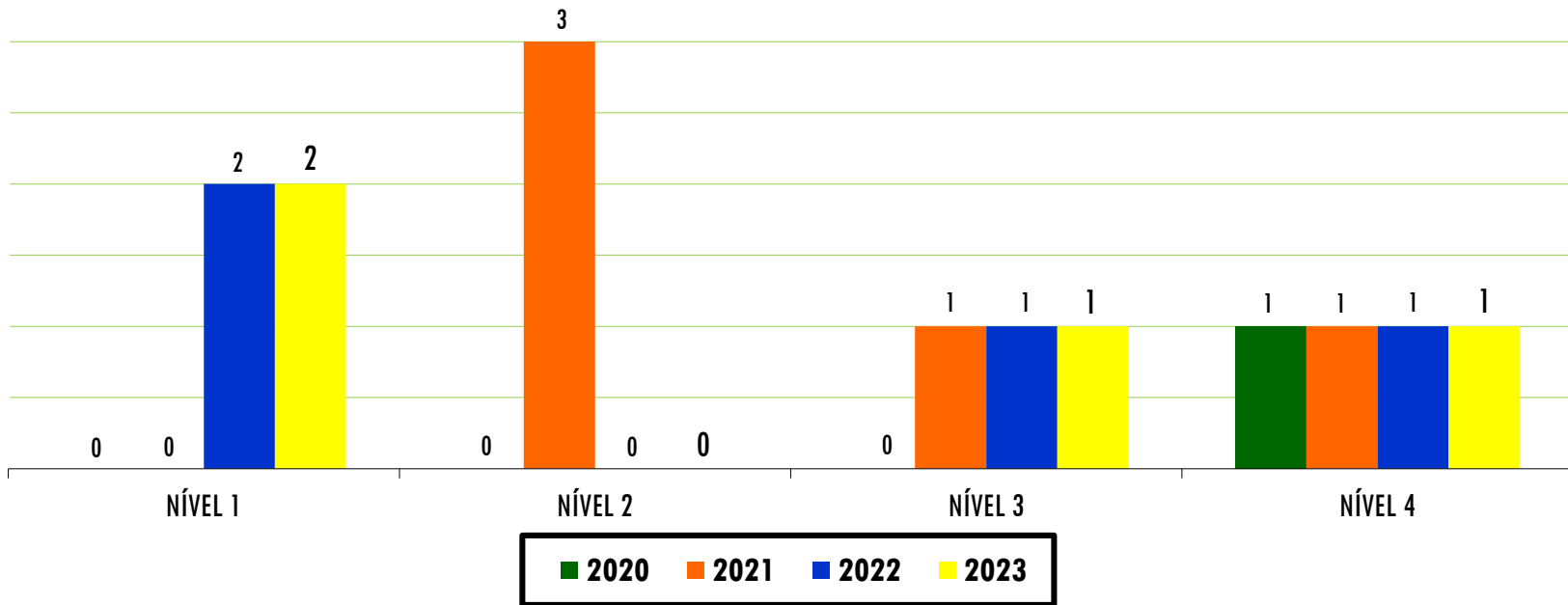
DISTRIBUIÇÃO POR GRAU



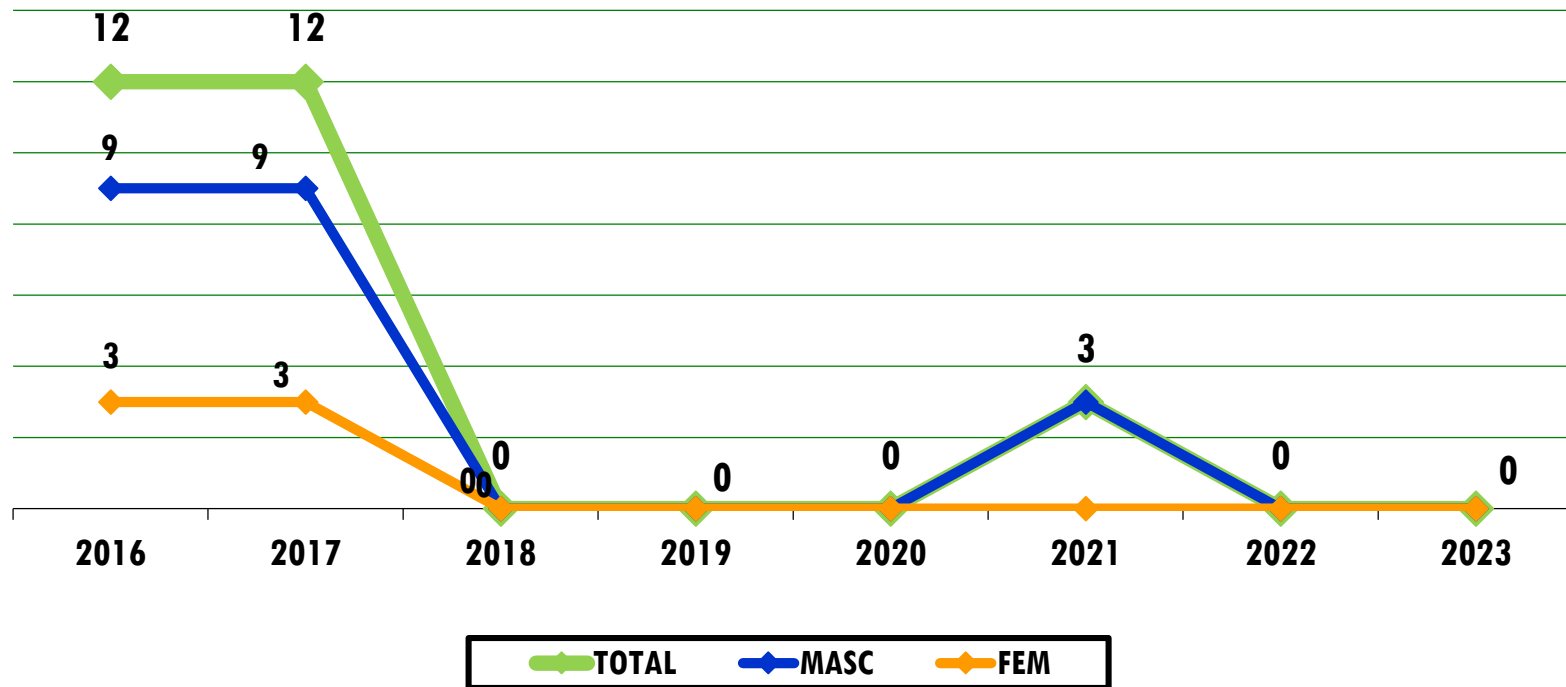
EVOLUÇÃO DO NÚMERO - AÇORES



DISTRIBUIÇÃO POR NÍVEL



EVOLUÇÃO DO NÚMERO - AÇORES



TAXA PARTICIPAÇÃO ABSOLUTA POR MODALIDADE

| ORDEM | MODALIDADES | ATLETAS (2021-22) | POPULAÇÃO DOS AÇORES (Pordata) | TAXA PARTICIPAÇÃO ABSOLUTA | TAXA PARTICIPAÇÃO ABSOLUTA DOS AÇORES |
|-------|-------------|----------------------|-----------------------------------|-------------------------------|---|
| 1º | FUTEBOL | 5 348 | 236 413 | 2,26% | 9,58% |
| 2º | VOLEIBOL | 2 933 | | 1,24% | |
| 3º | FUTSAL | 2 380 | | 1,01% | |
| 4º | BASQUETEBOL | 1 418 | | 0,60% | |
| 5º | JUDO | 1 405 | | 0,59% | |
| 26º | KICKBOXING | 159 | | 0,07% | |



CUMPRIMENTO DOS OBJETIVOS PROPOSTOS NO PROGRAMA DE DESENVOLVIMENTO DESPORTIVO DE 2023

| OBJETIVOS | CUMPRIDO |
|---|----------|
| Aumentar na modalidade o número de atletas federados em 20% em relação a 2022 | NÃO |
| Garantir 3 pódios em competições internacionais (Campeonatos do Mundo ou de Europa) | SIM |





+351 295 206 980



Rua da Sé, n.º. 158,
9700-191, Angra do Heroísmo



drd@azores.gov.pt



GOVERNO
DOS AÇORES

