

Direção Regional do Desporto

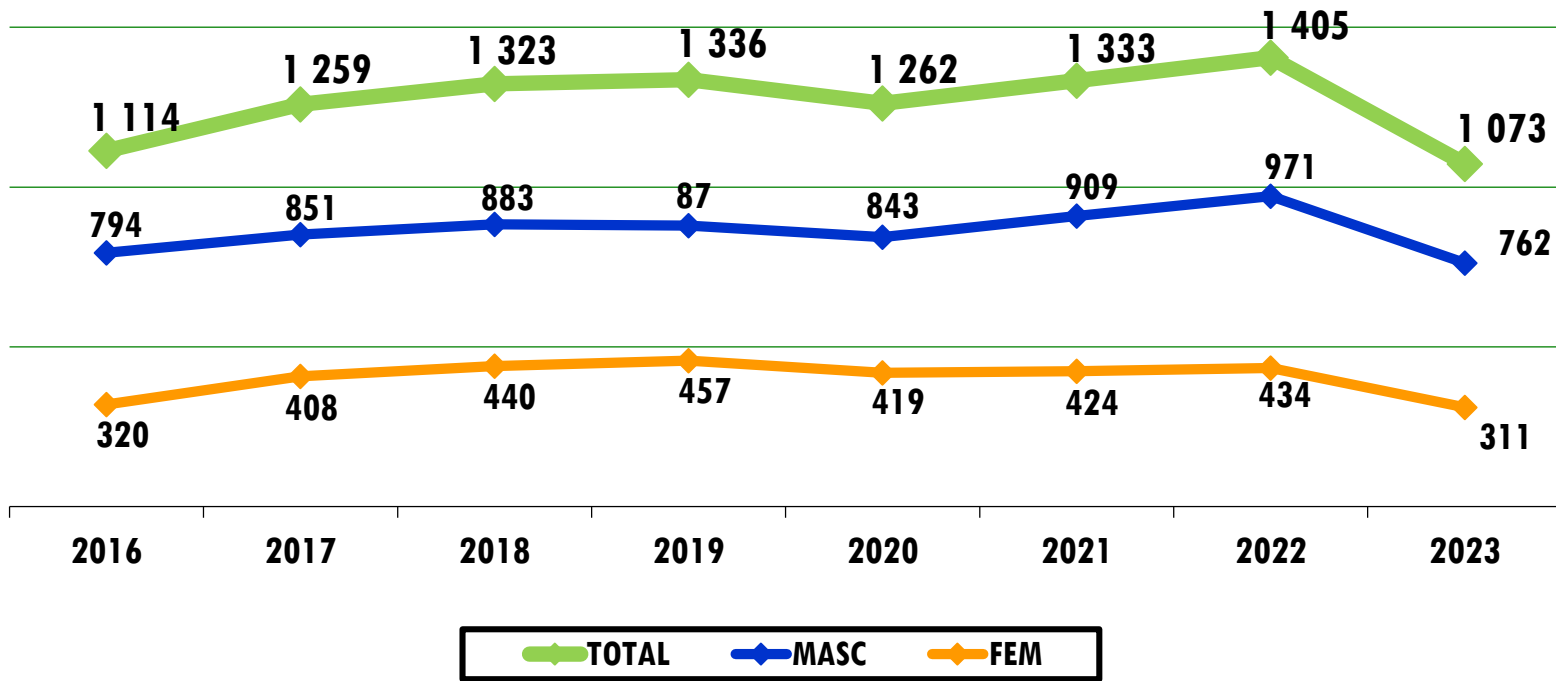
ANÁLISE DE ALGUNS INDICADORES POR REFERÊNCIA À ÉPOCA DESPORTIVA DE 2023



GOVERNO
DOS AÇORES



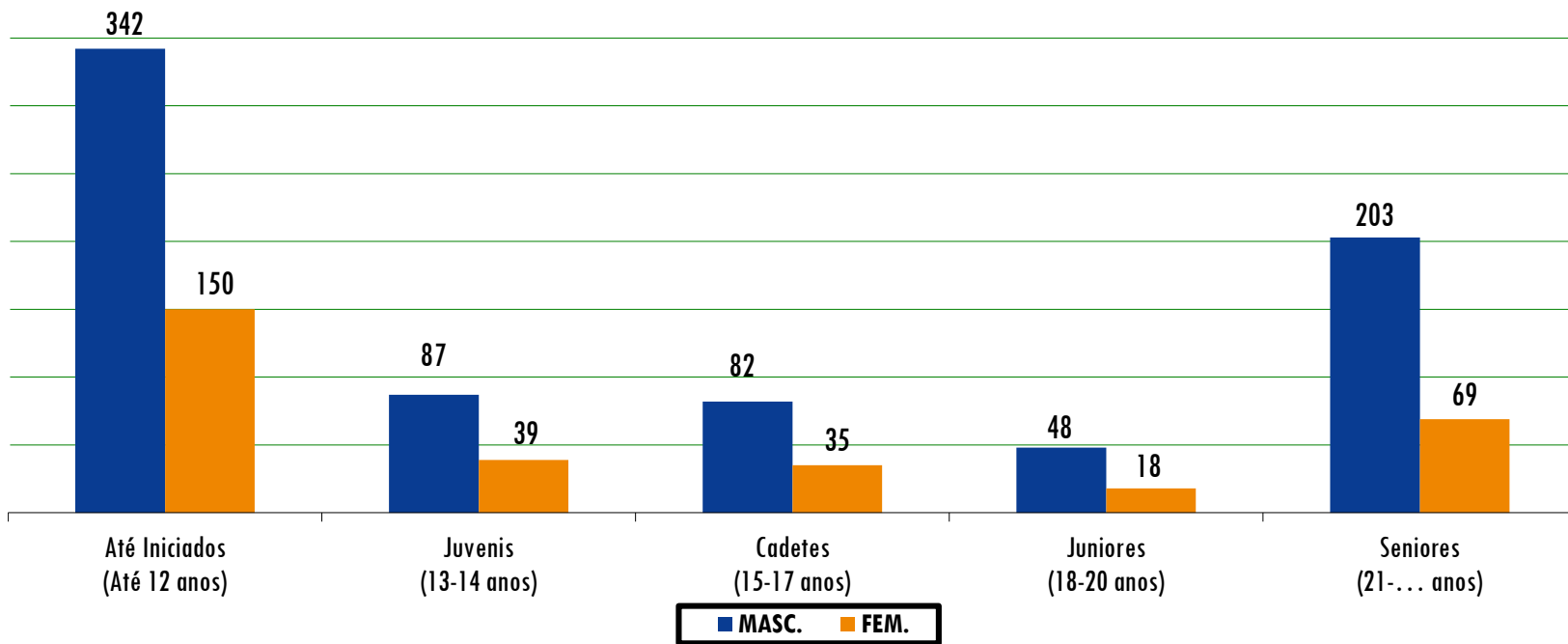
EVOLUÇÃO NÚMERO - AÇORES



JUDO

ÉPOCA DESPORTIVA 2023

DISTRIBUIÇÃO POR ESCALÃO E SEXO



ATLETAS

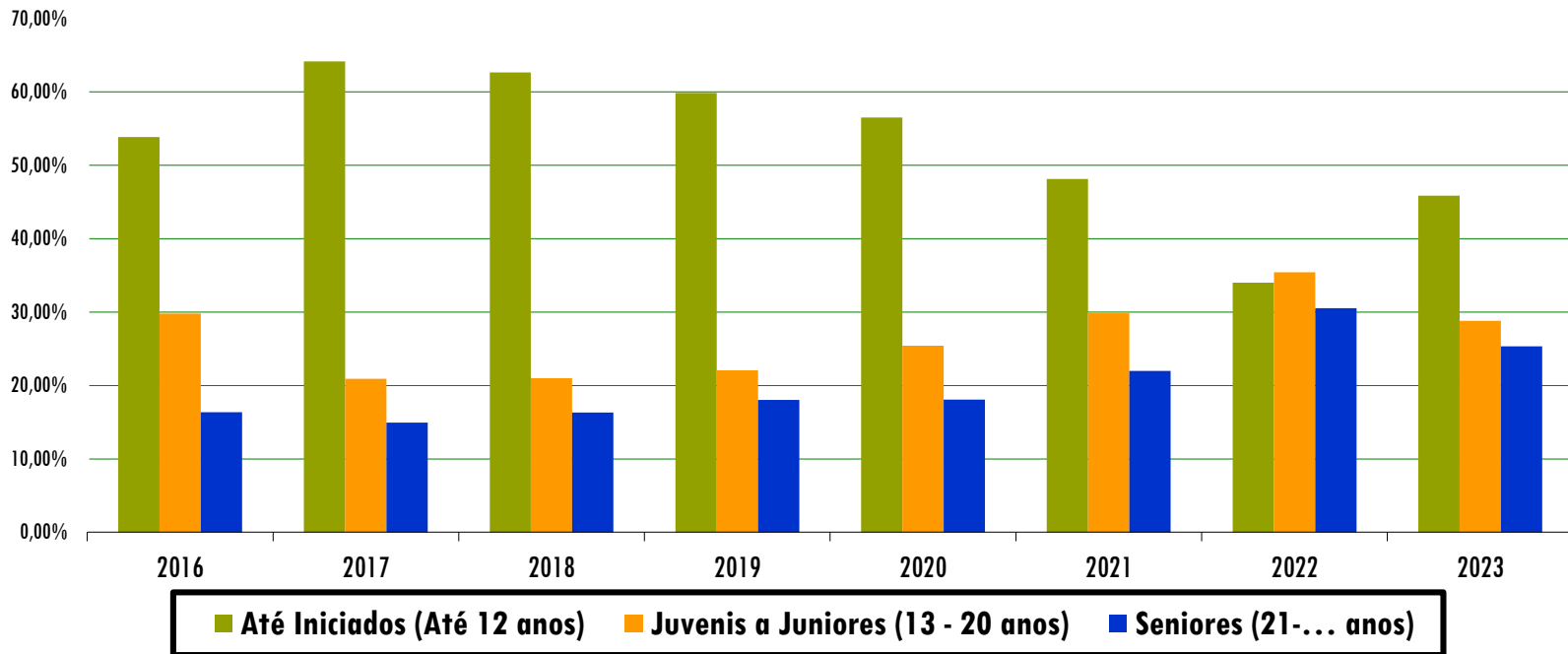


VARIAÇÃO POR ÉPOCA POR ESCALÃO ETÁRIO

ÉPOCA	Até Iniciados (Até 12 anos)	Juvenis (13-14 anos)	Cadetes (15-17 anos)	Juniores (18-20 anos)	Seniores (21-... anos)	TOTAL	%
2020	713	120	118	83	228	1262	
2021	642	171	143	84	293	1333	
2022	478	205	181	112	429	1405	
<i>variação</i>	<i>-164</i>	<i>34</i>	<i>38</i>	<i>28</i>	<i>136</i>	<i>72</i>	<i>5,40%</i>
2023	492	126	117	66	272	1073	
<i>variação</i>	<i>14</i>	<i>-79</i>	<i>-64</i>	<i>-46</i>	<i>-157</i>	<i>-332</i>	<i>-23,63%</i>



RELAÇÃO ESCALÕES DE FORMAÇÃO/ SENIORES



RELAÇÃO POR ESCALÃO ETÁRIO E SEXO

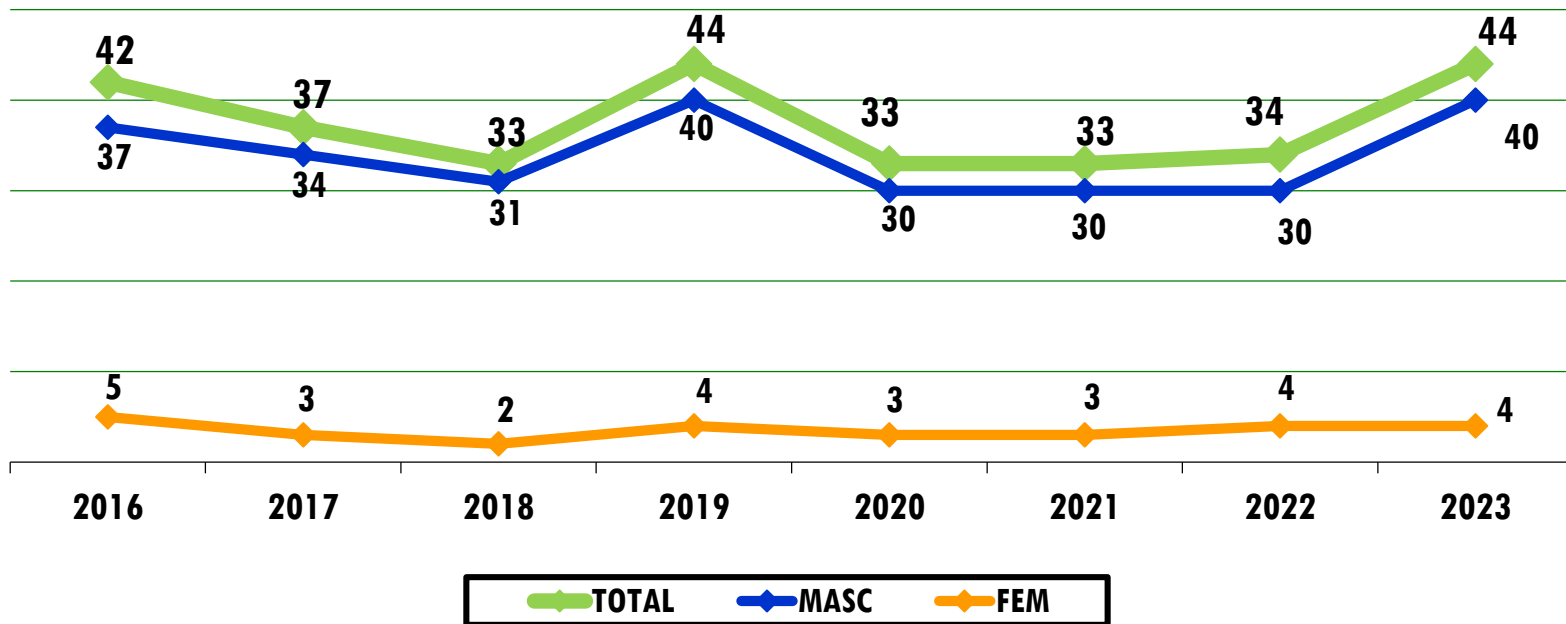
SEXO	Até Iniciados (Até 12 anos)	Juvenis (13-14 anos)	Cadetes (15-17 anos)	Juniores (18-20 anos)	Seniores (21-... anos)	TOTAL
Masculinos	342	87	82	48	203	762
Femininos	150	39	35	18	69	311
<i>% masc</i>	<i>69,51%</i>	<i>69,05%</i>	<i>70,09%</i>	<i>72,73%</i>	<i>74,63%</i>	71,02%
<i>% fem</i>	<i>30,49%</i>	<i>30,95%</i>	<i>29,91%</i>	<i>27,27%</i>	<i>25,37%</i>	28,98%
<i>% escalão/total</i>	<i>45,85%</i>	<i>11,74%</i>	<i>10,90%</i>	<i>6,15%</i>	<i>25,35%</i>	100,00%



JUDO

ÉPOCA DESPORTIVA 2023

EVOLUÇÃO DO NÚMERO - AÇORES

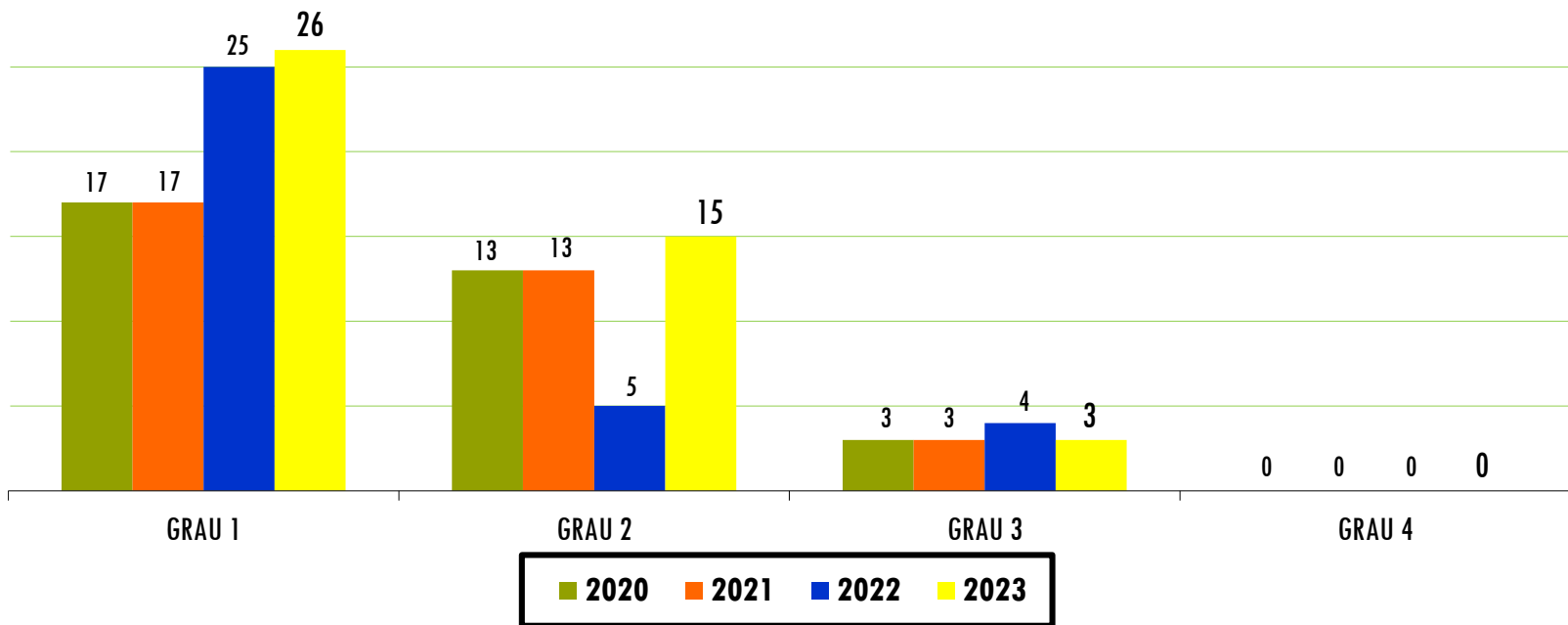


TREINADORES

JUDO

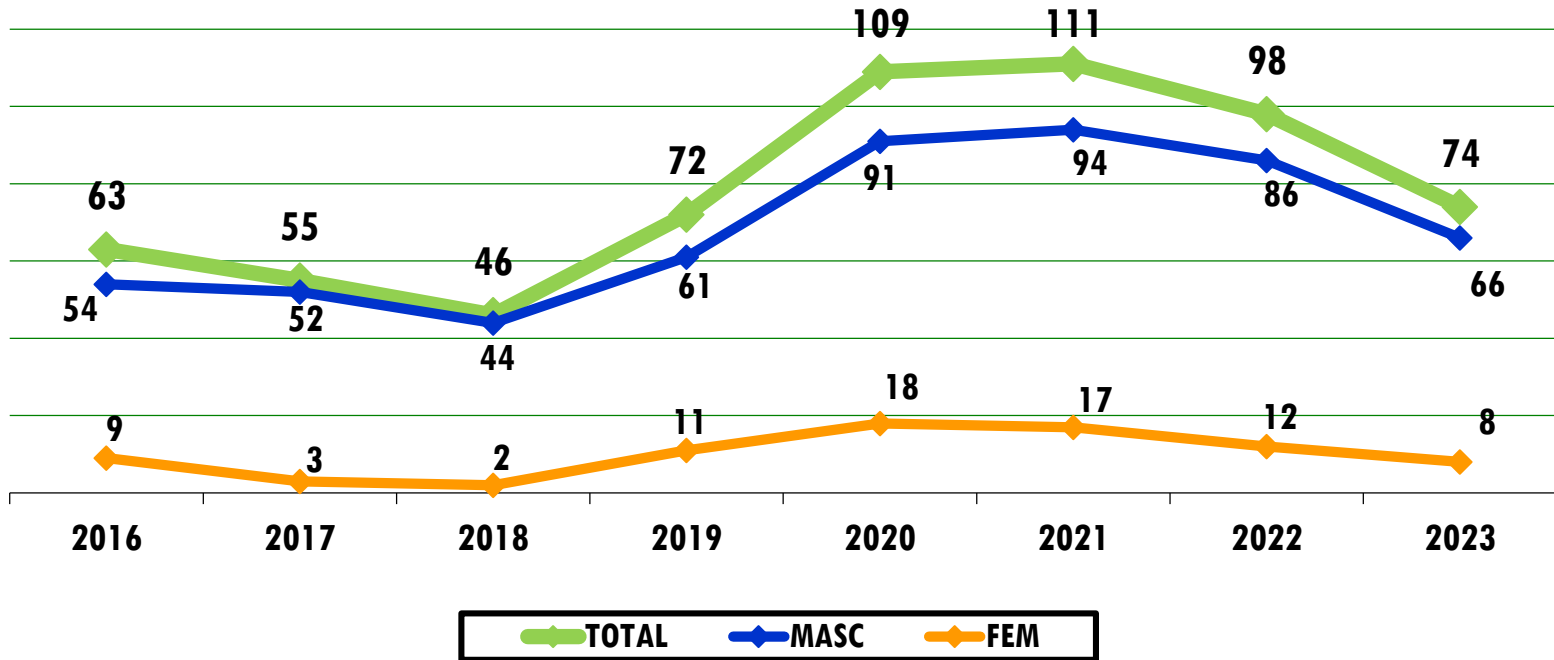
ÉPOCA DESPORTIVA 2023

DISTRIBUIÇÃO POR GRAU



TREINADORES

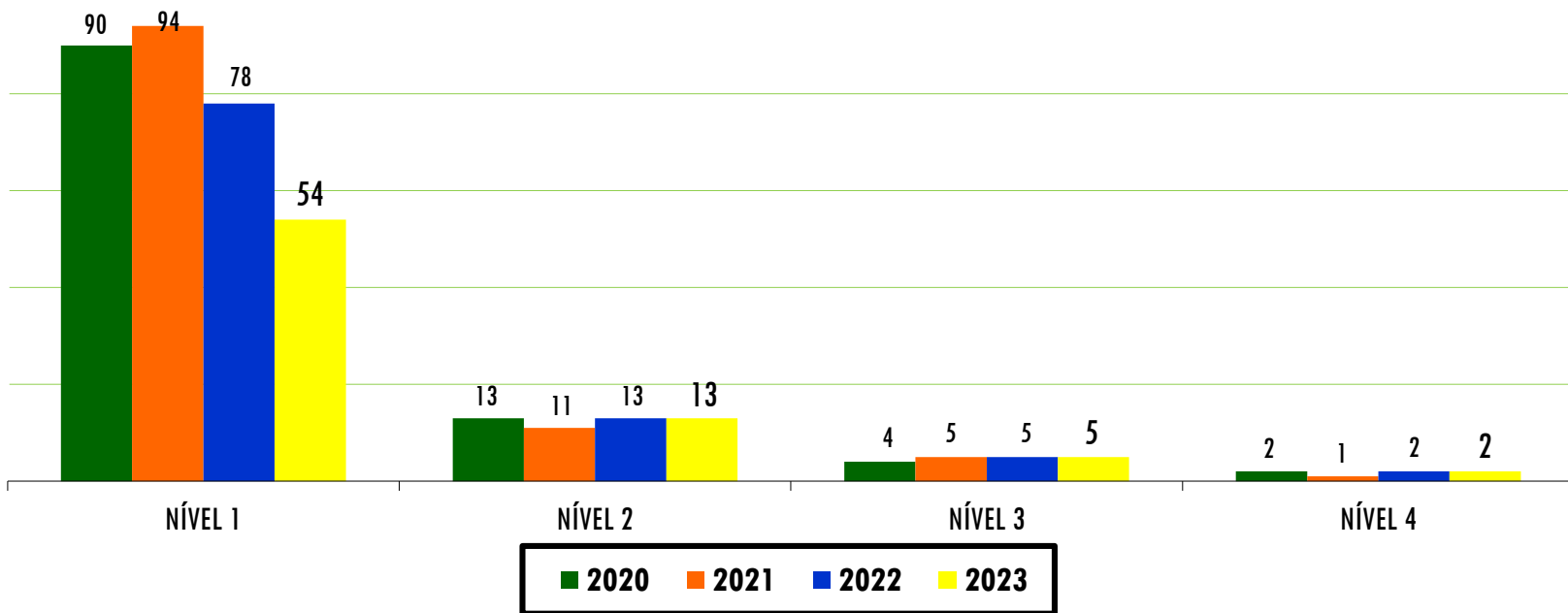
EVOLUÇÃO DO NÚMERO - AÇORES



JUDO

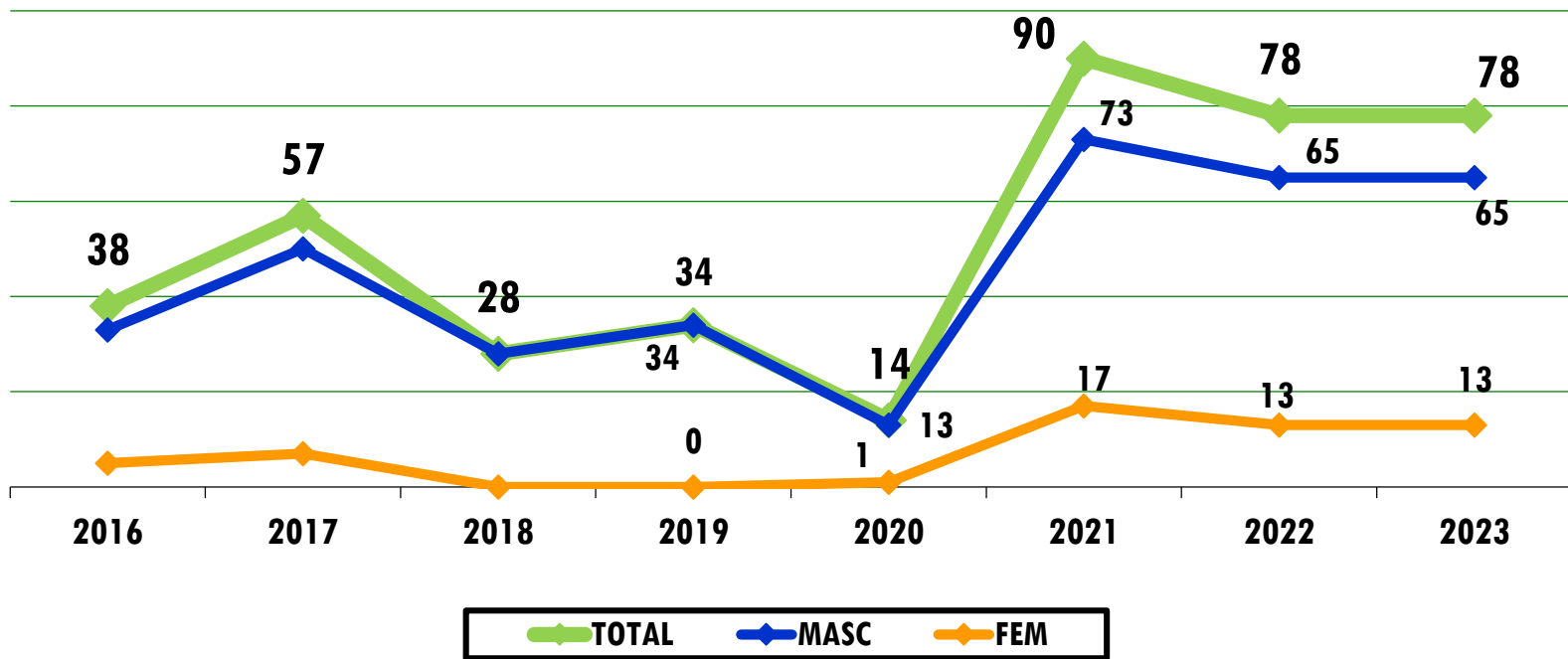
ÉPOCA DESPORTIVA 2023

DISTRIBUIÇÃO POR NÍVEL



ÁRBITROS/
JUÍZES

EVOLUÇÃO DO NÚMERO - AÇORES



TAXA PARTICIPAÇÃO ABSOLUTA POR MODALIDADE

ORDEM	MODALIDADES	ATLETAS (2021-22)	POPULAÇÃO DOS AÇORES (Pordata)	TAXA PARTICIPAÇÃO ABSOLUTA	TAXA PARTICIPAÇÃO ABSOLUTA DOS AÇORES
1º	FUTEBOL	5 348	236 413	2,26%	9,58%
2º	VOLEIBOL	2 933		1,24%	
3º	FUTSAL	2 380		1,01%	
4º	BASQUETEBOL	1 418		0,60%	
5º	JUDO	1 405		0,59%	
6º	ATLETISMO	1 371		0,58%	



JUDO

CUMPRIMENTO DOS OBJETIVOS PROPOSTOS NO PROGRAMA DE DESENVOLVIMENTO DESPORTIVO DE 2023

OBJETIVOS	CUMPRIDO
Aumentar o número de praticantes federados em 30 % na ilha de S. Maria e 2% nas outras ilhas em que a modalidade está implantada	NÃO
Garantir, no mínimo, em 20% a taxa de participação competitiva nas provas de âmbito local	SIM



JUDO

ÉPOCA DESPORTIVA 2022-2023

ALTO RENDIMENTO E JTR

MODALIDADE	2023			2024			
	JTR	AAR	TOTAL	JTR-A	JTR-B	AAR	TOTAL
ATLETISMO	7	4	11	2	6	5	13
BADMINTON	1		1	1			1
ESCALADA			0		2		2
GINÁSTICA AERÓBICA	16	2	18	6	9	2	17
GINÁSTICA RÍTMICA	4		4		1		1
JUDO	17		17	14	5		19
GOLFE			0		2		2
MOTONÁUTICA		1	1			1	1
NATAÇÃO	8		8	1	3		4
SURF			0		1		1
TÊNIS	10		10		5		5
TÊNIS MESA	2	1	3	2		1	3
VELA	6		6		5		5
KARATÉ	5		5	6			6
TOTAL	76	8	84	32	39	9	80



REPRESENTATIVIDADE
REGIONAL



+351 295 206 980



Rua da Sé, n.º. 158,
9700-191, Angra do Heroísmo



drd@azores.gov.pt



GOVERNO
DOS AÇORES

