

Direção Regional do Desporto

ANÁLISE DE ALGUNS INDICADORES POR REFERÊNCIA À ÉPOCA DESPORTIVA DE 2023



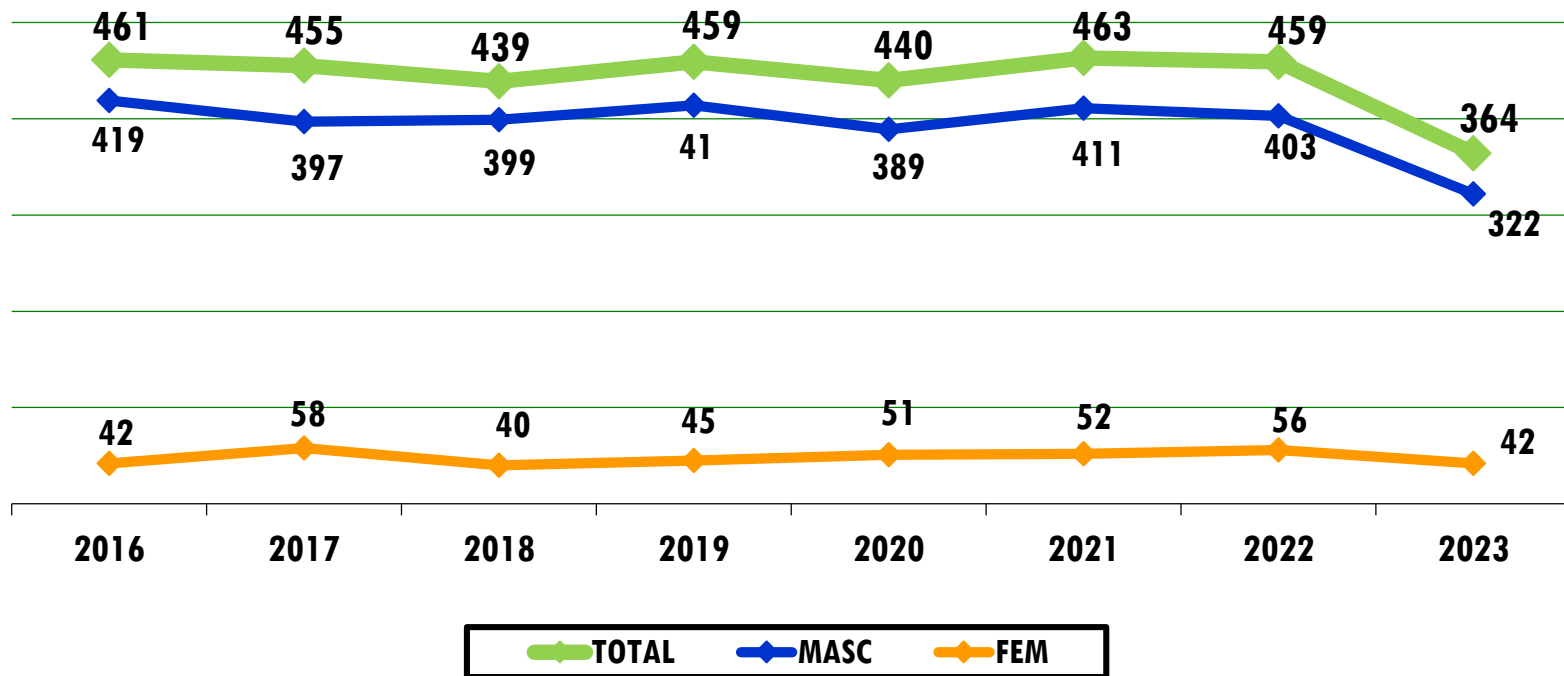
GOVERNO  
DOS AÇORES



GOLFE

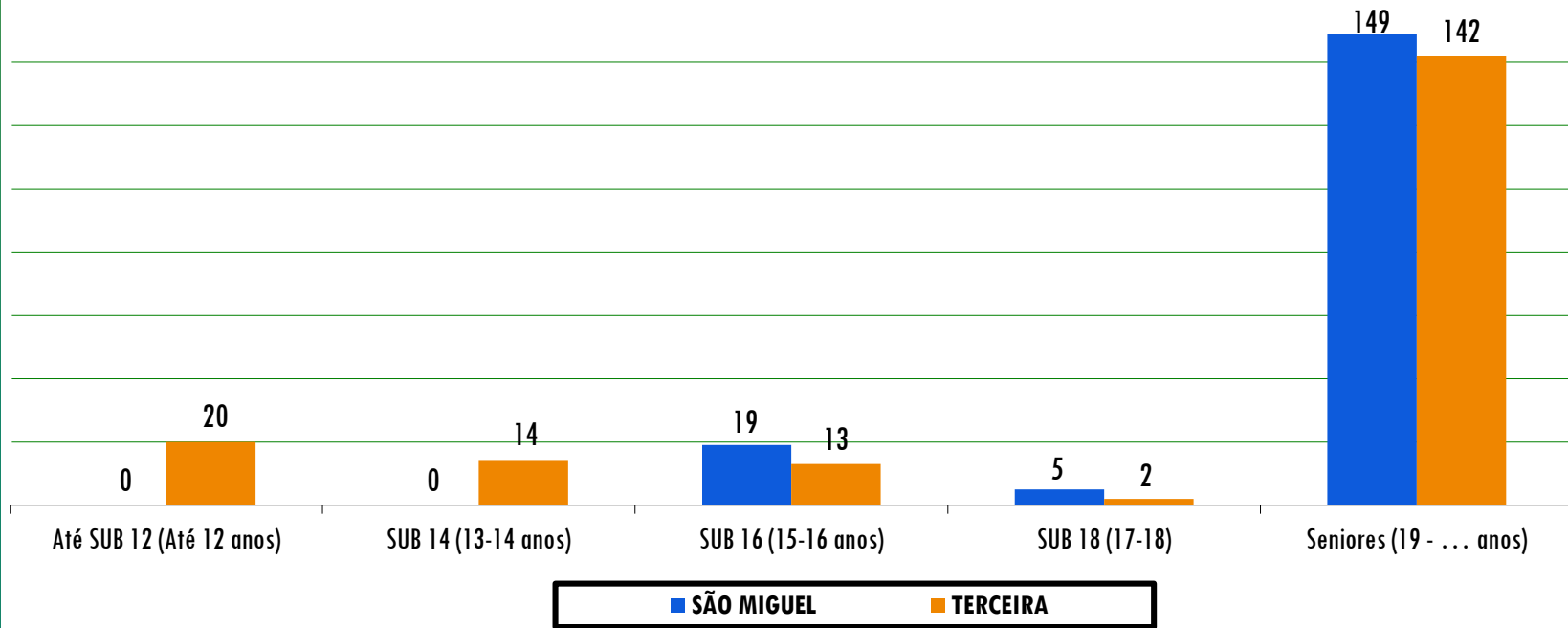
ÉPOCA DESPORTIVA 2023

### EVOLUÇÃO NÚMERO - AÇORES

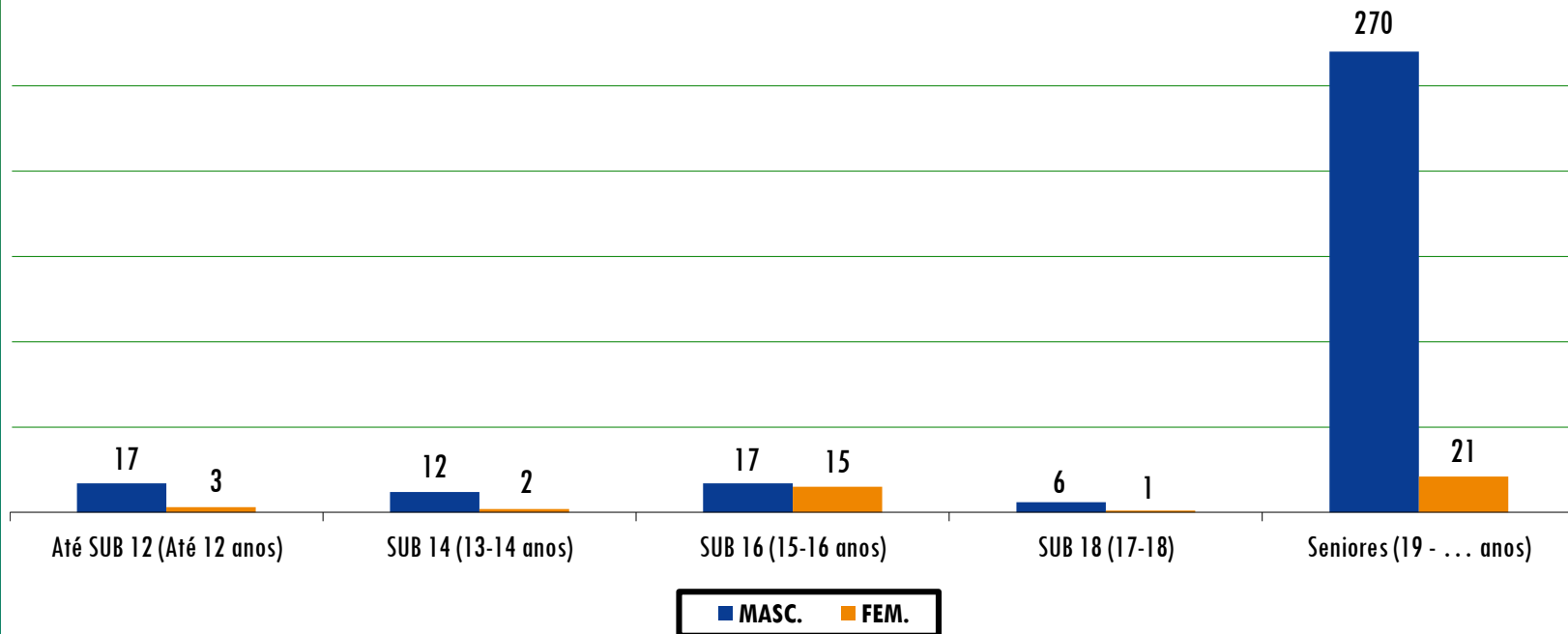


ATLETAS

### DISTRIBUIÇÃO POR ILHA



## DISTRIBUIÇÃO POR ESCALÃO E SEXO

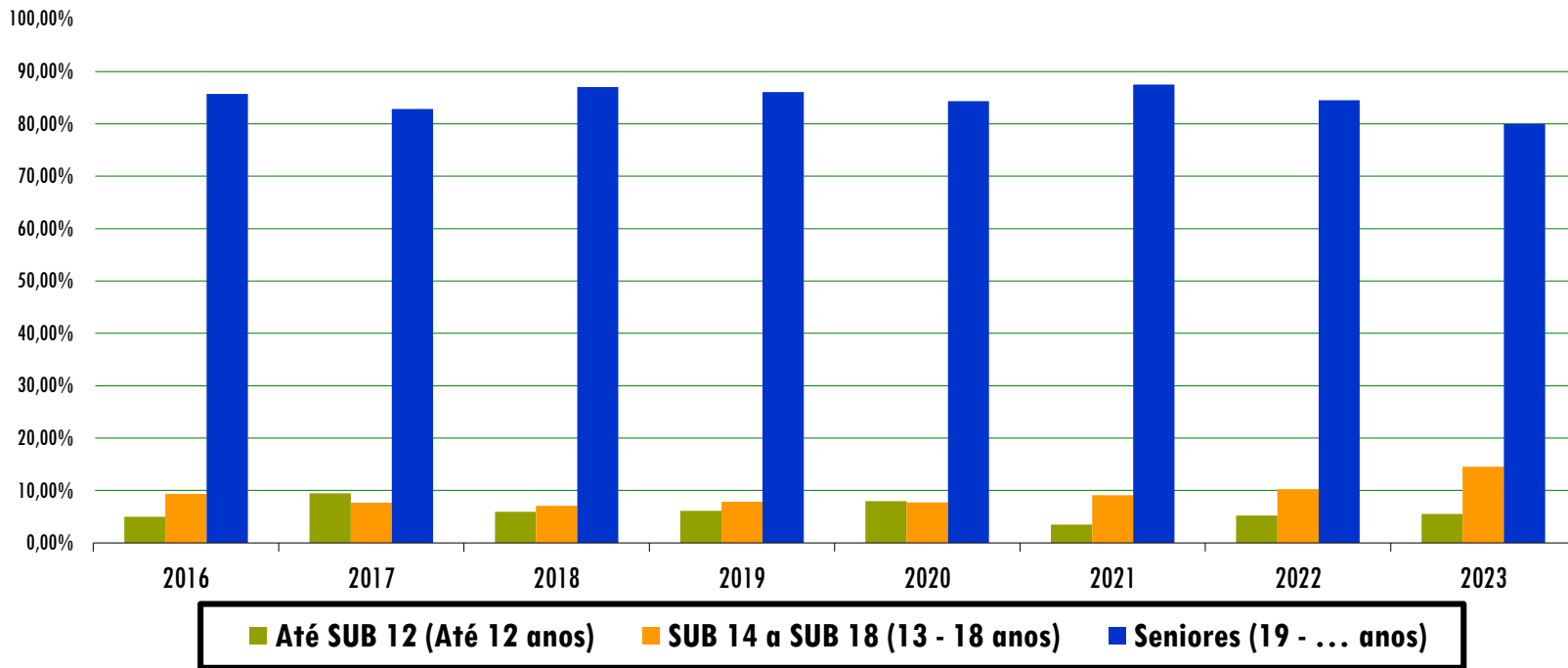


## VARIAÇÃO POR ÉPOCA POR ESCALÃO ETÁRIO

ÉPOCA	Até SUB 12	SUB 14	SUB 16	SUB 18	SENIORES	TOTAL	%
2020	35	18	9	7	371	440	
2021	16	13	24	5	405	463	
2022	24	18	21	8	388	459	
<i>variação</i>	<i>8</i>	<i>5</i>	<i>-3</i>	<i>3</i>	<i>-17</i>	<i>-4</i>	<i>-0,86%</i>
2023	20	14	32	7	291	364	
<i>variação</i>	<i>-4</i>	<i>-4</i>	<i>11</i>	<i>-1</i>	<i>-97</i>	<i>-95</i>	<i>-20,70%</i>



## RELAÇÃO ESCALÕES DE FORMAÇÃO/ SENIORES



## GOLFE

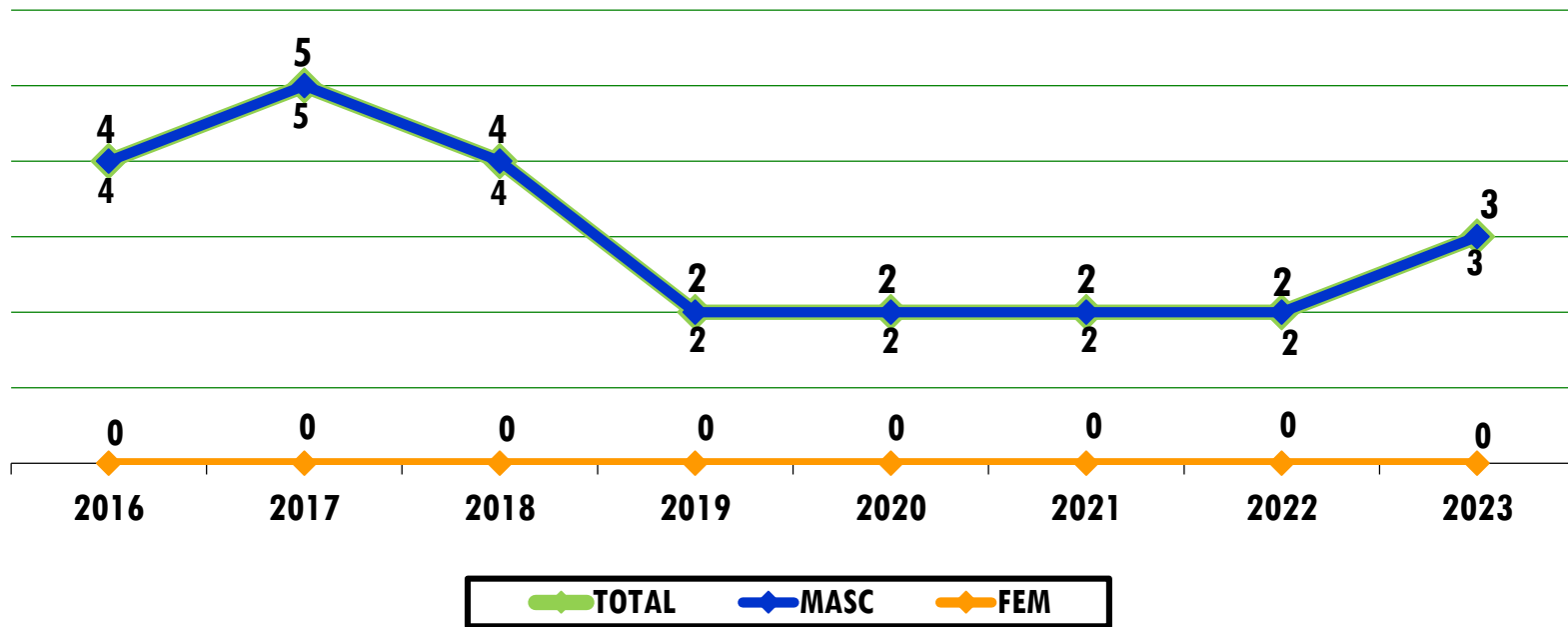
## RELAÇÃO POR ESCALÃO ETÁRIO E SEXO

SEXO	Até SUB 12 (até 12 anos)	SUB 14 (13-14 anos)	SUB 16 (15-16 anos)	SUB 18 (17-18 anos)	SENIORES (> 19 anos)	TOTAL
Masculinos	17	12	17	6	270	322
Femininos	3	2	15	1	21	42
<i>% masc</i>	<i>85,00%</i>	<i>85,71%</i>	<i>53,13%</i>	<i>85,71%</i>	<i>92,78%</i>	<i>88,46%</i>
<i>% fem</i>	<i>15,00%</i>	<i>14,29%</i>	<i>46,88%</i>	<i>14,29%</i>	<i>7,22%</i>	<i>11,54%</i>
<i>% escalão/total</i>	<i>5,49%</i>	<i>3,85%</i>	<i>8,79%</i>	<i>1,92%</i>	<i>79,95%</i>	<i>100,00%</i>



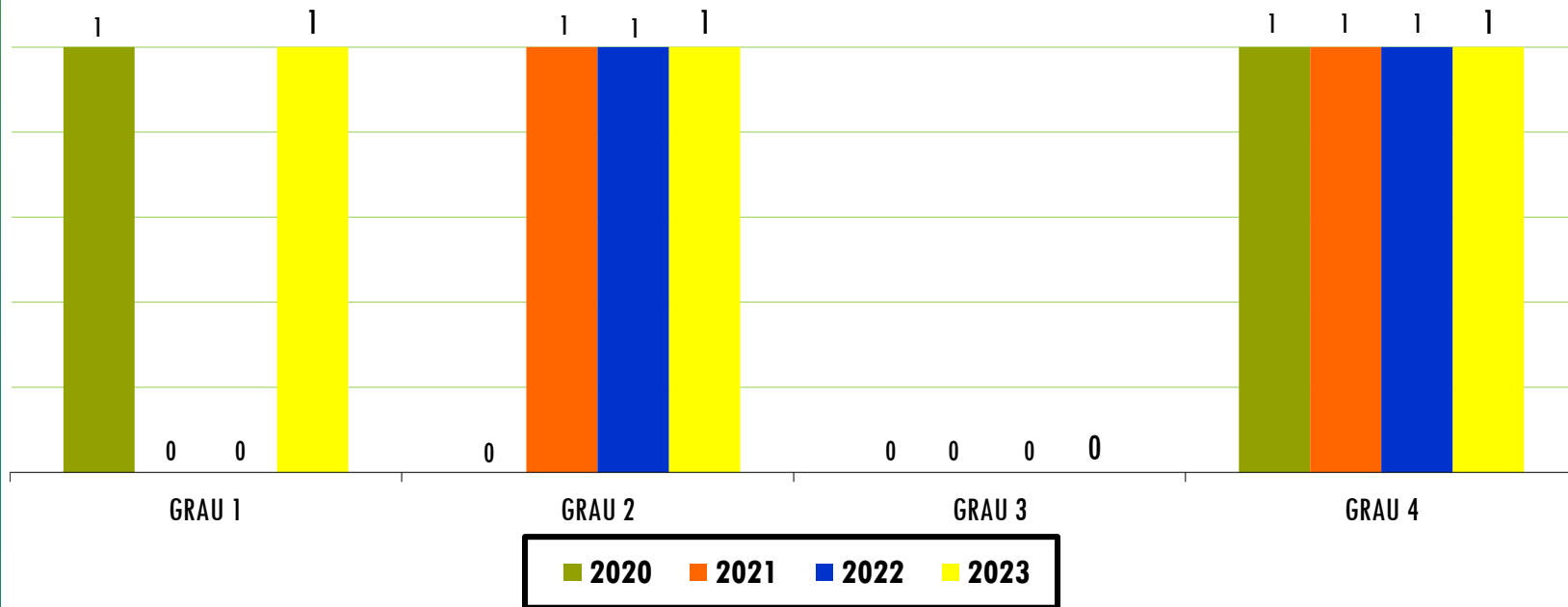
## ATLETAS

### EVOLUÇÃO DO NÚMERO - AÇORES

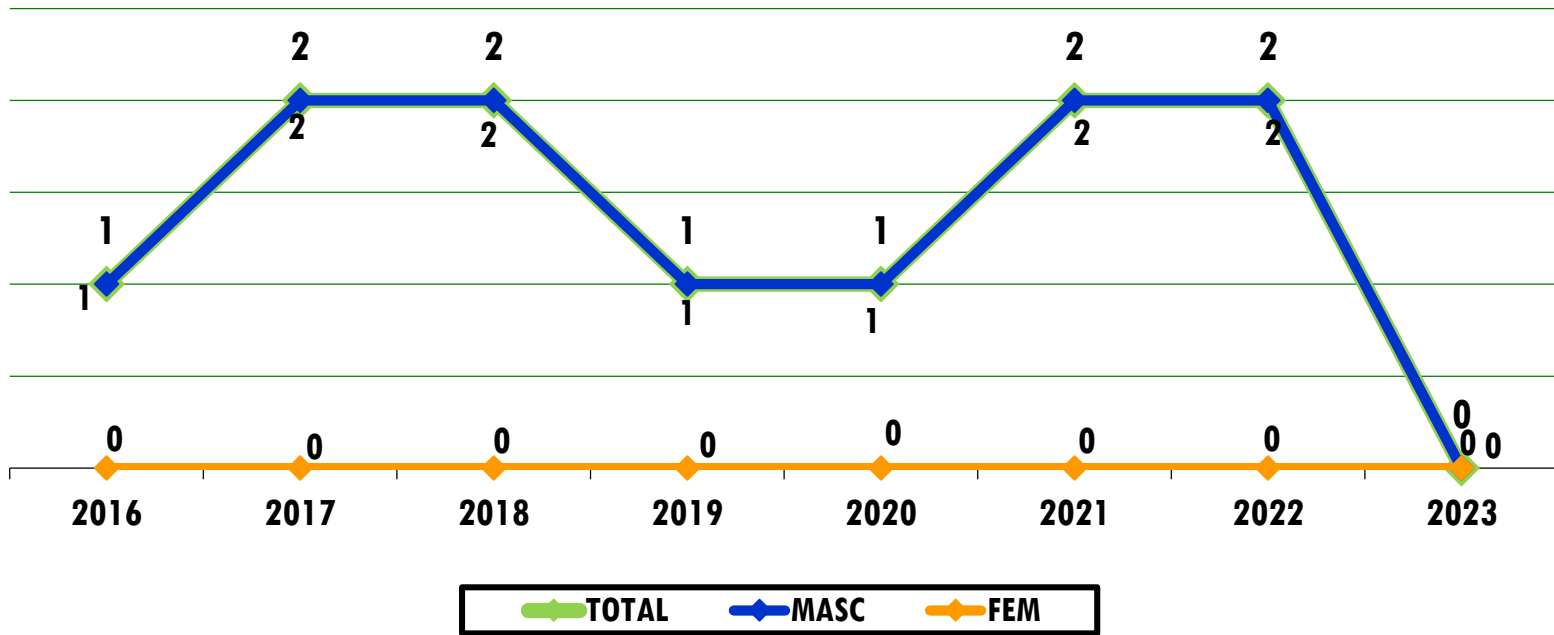




### DISTRIBUIÇÃO POR GRAU

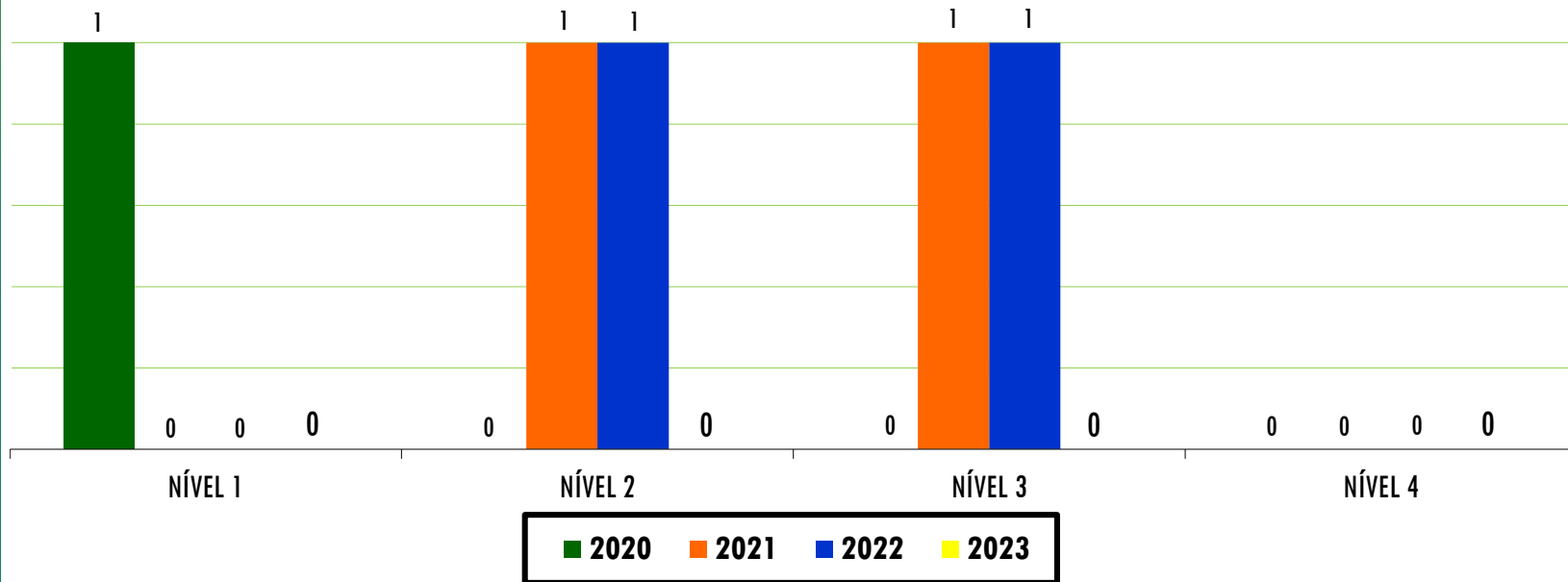


### EVOLUÇÃO DO NÚMERO - AÇORES



# GOLFE

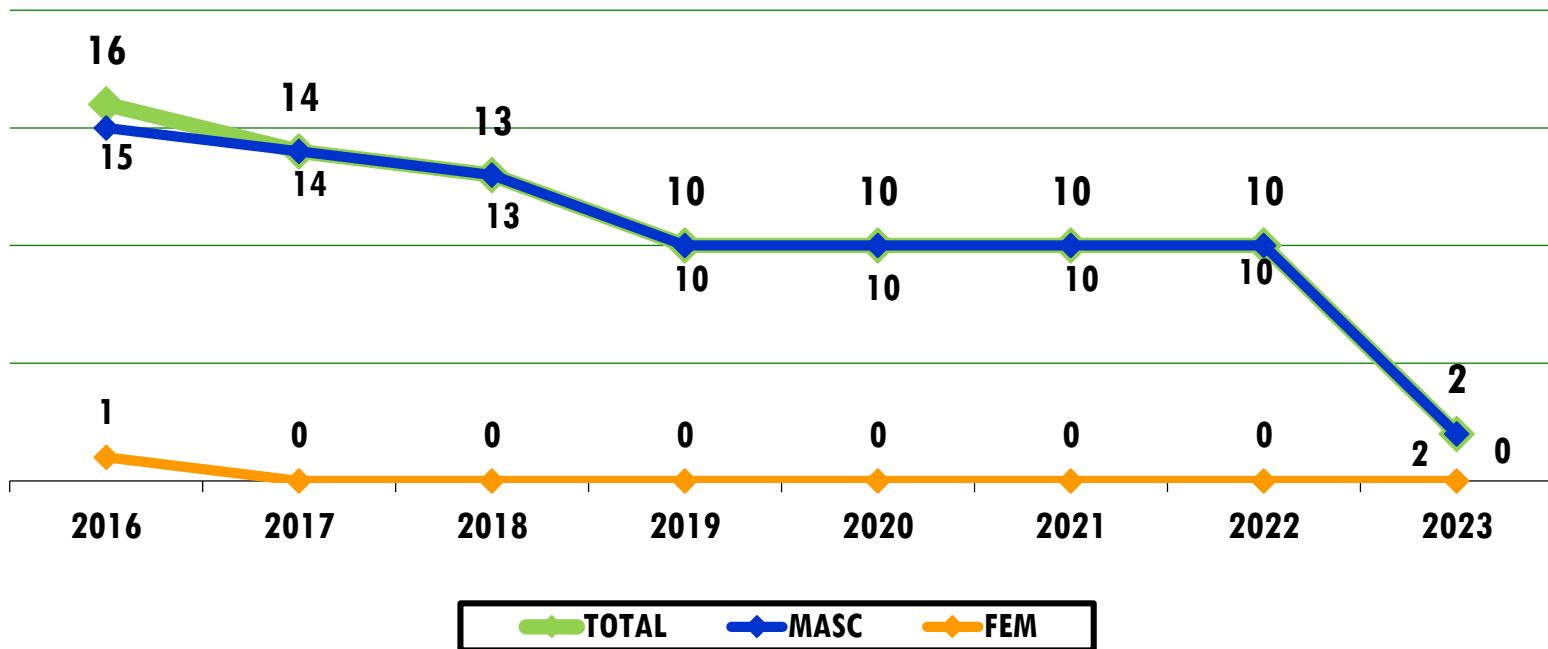
## DISTRIBUIÇÃO POR NÍVEL



ÁRBITROS/  
JUÍZES



EVOLUÇÃO DO NÚMERO - AÇORES



## TAXA PARTICIPAÇÃO ABSOLUTA POR MODALIDADE

ORDEM	MODALIDADES	ATLETAS (2021-22)	POPULAÇÃO DOS AÇORES (Pordata)	TAXA PARTICIPAÇÃO ABSOLUTA	TAXA PARTICIPAÇÃO ABSOLUTA DOS AÇORES
1º	FUTEBOL	5 348	236 413	2,26%	9,58%
2º	VOLEIBOL	2 933		1,24%	
3º	FUTSAL	2 380		1,01%	
4º	BASQUETEBOL	1 418		0,60%	
5º	JUDO	1 405		0,59%	
14º	GOLFE	459		0,19%	



**CUMPRIMENTO DOS OBJETIVOS PROPOSTOS NO PROGRAMA DE DESENVOLVIMENTO DESPORTIVO DE 2023**

OBJETIVOS	CUMPRIDO
Aumentar em 15 % o número de praticantes federados nos escalões de formação	NÃO
Aumentar em 10 % o número de praticantes federados no género feminino	NÃO



# GOLFE

ÉPOCA DESPORTIVA 2022-2023

## ALTO RENDIMENTO E JTR

MODALIDADE	2023			2024			
	JTR	AAR	TOTAL	JTR-A	JTR-B	AAR	TOTAL
ATLETISMO	7	4	11	2	6	5	13
BADMINTON	1		1	1			1
ESCALADA			0		2		2
GINÁSTICA AERÓBICA	16	2	18	6	9	2	17
GINÁSTICA RÍTMICA	4		4		1		1
JUDO	17		17	14	5		19
GOLFE			0		2		2
MOTONÁUTICA		1	1			1	1
NATAÇÃO	8		8	1	3		4
SURF			0		1		1
TÊNIS	10		10		5		5
TÊNIS MESA	2	1	3	2		1	3
VELA	6		6		5		5
KARATÉ	5		5	6			6
<b>TOTAL</b>	<b>76</b>	<b>8</b>	<b>84</b>	<b>32</b>	<b>39</b>	<b>9</b>	<b>80</b>





+351 295 206 980



Rua da Sé, n.º. 158,  
9700-191, Angra do Heroísmo



[drd@azores.gov.pt](mailto:drd@azores.gov.pt)



GOVERNO  
DOS AÇORES

