

Direção Regional do Desporto

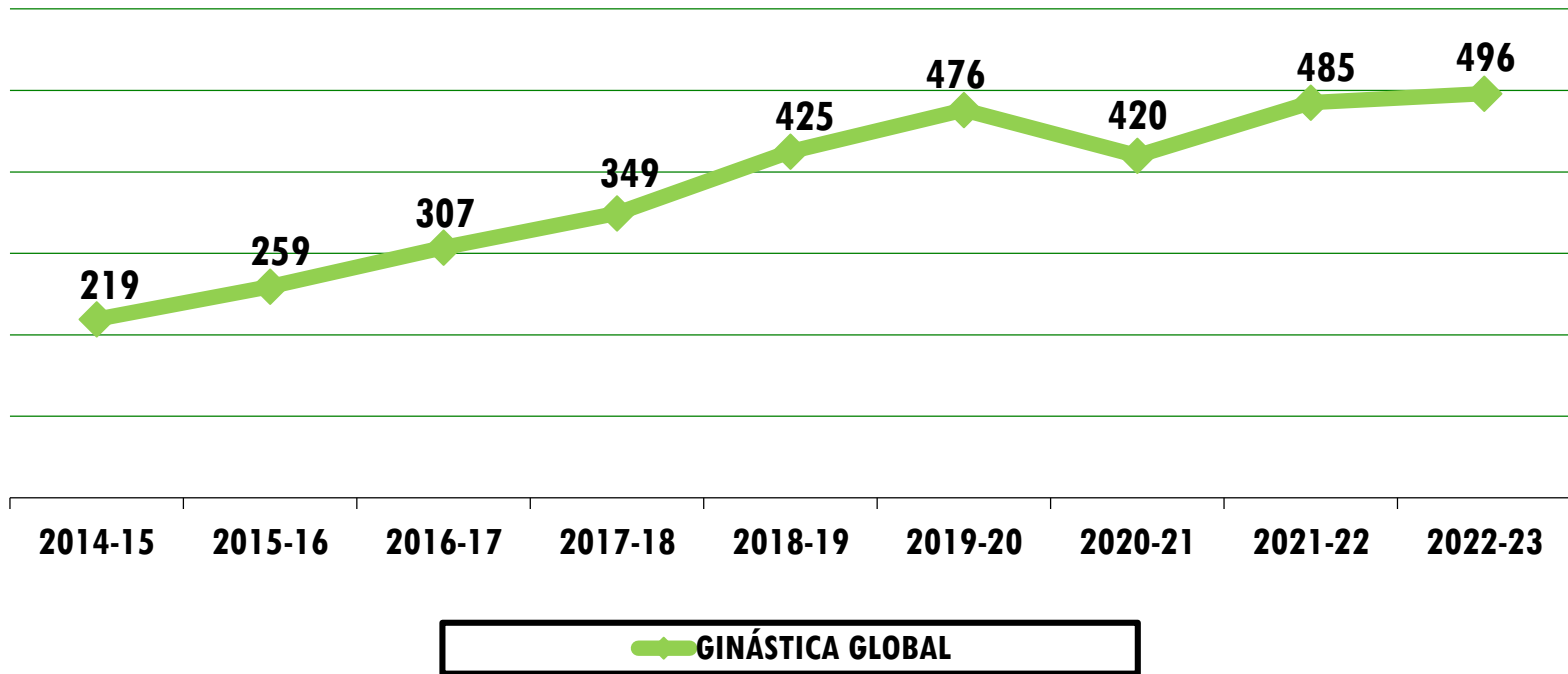
ANÁLISE DE ALGUNS INDICADORES POR REFERÊNCIA À ÉPOCA DESPORTIVA DE 2022-2023



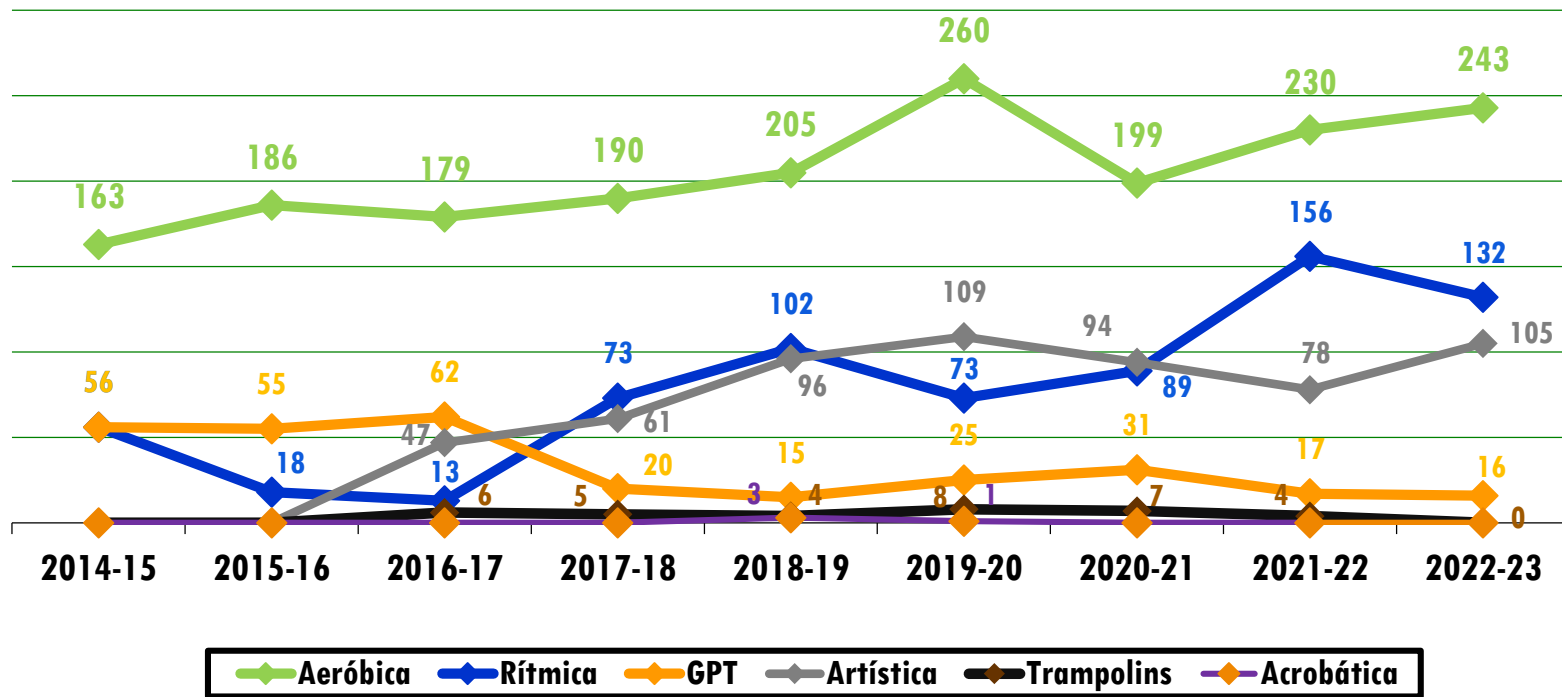
GOVERNO  
DOS AÇORES



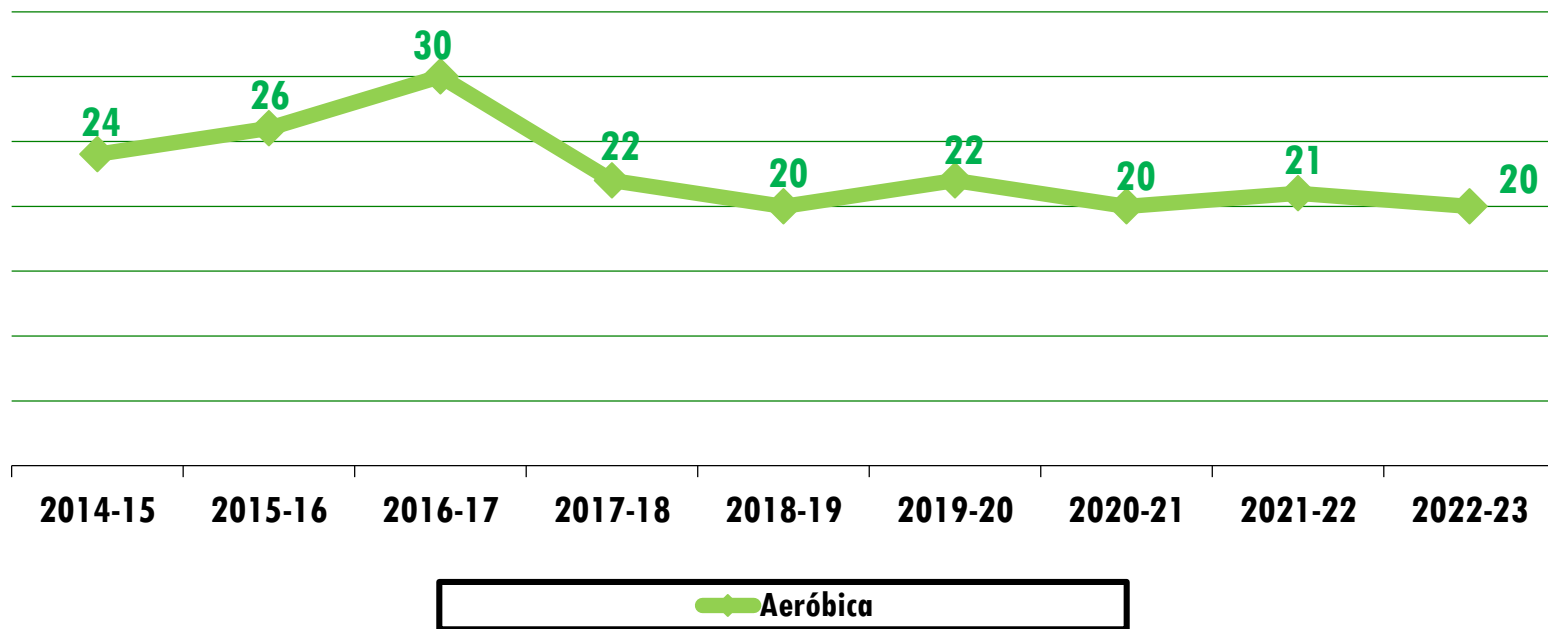
## EVOLUÇÃO NÚMERO - AÇORES



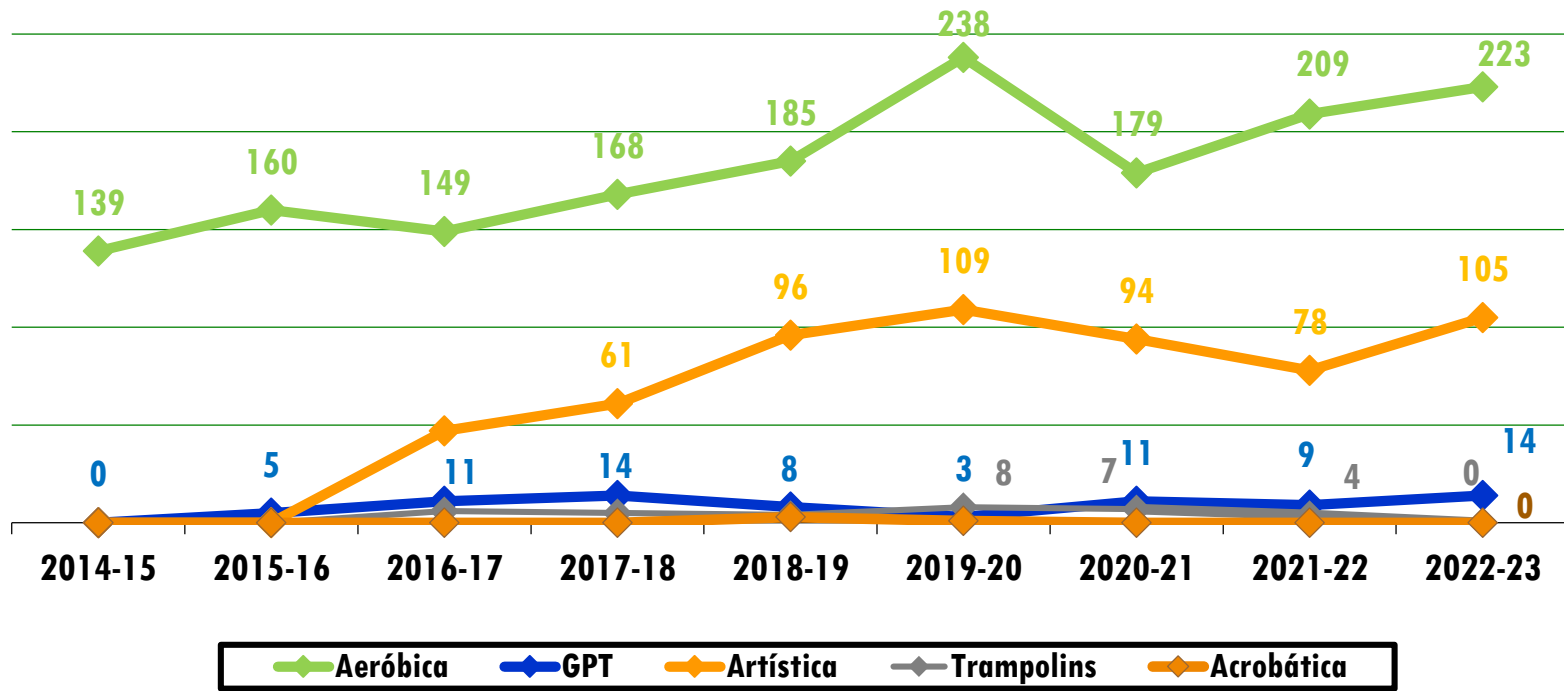
EVOLUÇÃO NÚMERO - AÇORES



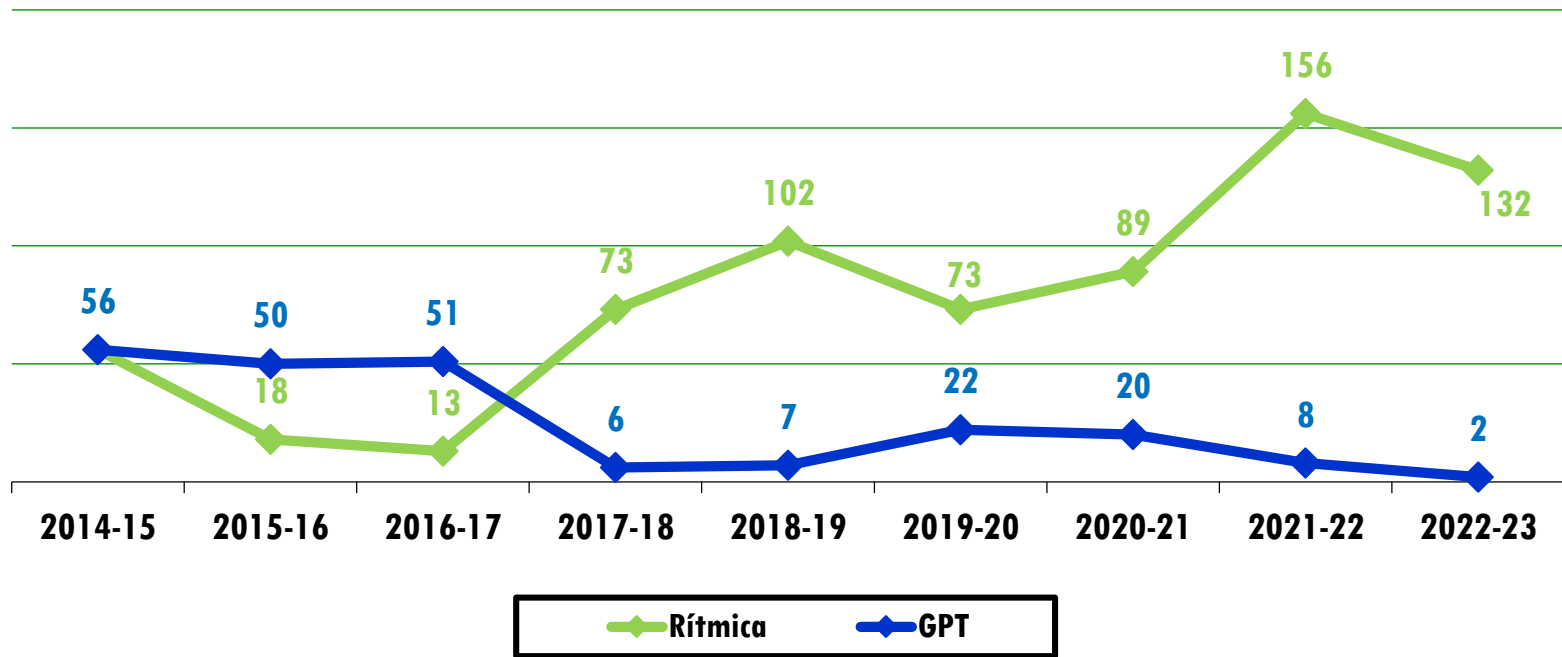
## EVOLUÇÃO NÚMERO – ILHA SANTA MARIA



EVOLUÇÃO NÚMERO – ILHA SÃO MIGUEL



## EVOLUÇÃO NÚMERO – ILHA TERCEIRA



## VARIAÇÃO POR ÉPOCA POR ESCALÃO ETÁRIO – AERÓBICA

ÉPOCA	INFANTIS (até 8 anos)	INICIADOS (9 a 11 anos)	JUVENIS (12 a 14 anos)	JUNIORES (15 a 17 anos)	SENIORES (18 anos...)	TOTAL	%
2020-21	78	66	39	12	4	199	
2021-22	95	70	41	20	4	230	
<i>variação</i>	<i>17</i>	<i>4</i>	<i>2</i>	<i>8</i>	<i>0</i>	<i>31</i>	<i>15,58%</i>
2022-23	97	81	41	18	6	243	
<i>variação</i>	<i>2</i>	<i>11</i>	<i>0</i>	<i>-2</i>	<i>2</i>	<i>13</i>	<i>5,65%</i>



## VARIAÇÃO POR ÉPOCA POR ESCALÃO ETÁRIO - RÍTMICA

ÉPOCA	INFANTIS (até 9 anos)	INICIADOS (10 a 11 anos)	JUVENIS (12 e 13 anos)	JUNIORES (13 a 15 anos)	SENIORES (16 anos...)	TOTAL	%
2020-21	38	25	17	7	2	89	
2021-22	89	35	22	8	2	156	
<i>variação</i>	<i>51</i>	<i>10</i>	<i>5</i>	<i>1</i>	<i>0</i>	<i>67</i>	<i>75,28%</i>
2022-23	88	12	15	15	2	132	
<i>variação</i>	<i>-1</i>	<i>-23</i>	<i>-7</i>	<i>7</i>	<i>0</i>	<i>-24</i>	<i>-15,38%</i>





## VARIAÇÃO POR ÉPOCA POR ESCALÃO ETÁRIO - ARTÍSTICA

ÉPOCA	INFANTIS	INICIADOS	JUVENIS	JUNIORES	SENIORES	TOTAL	%
2020-21	56	23	7	6	2	94	
2021-22	41	20	12	1	4	78	
<i>variação</i>	<i>-15</i>	<i>-3</i>	<i>5</i>	<i>-5</i>	<i>2</i>	<i>-16</i>	<i>-17,02%</i>
2022-23	57	15	19	10	4	105	
<i>variação</i>	<i>16</i>	<i>-5</i>	<i>7</i>	<i>9</i>	<i>0</i>	<i>27</i>	<i>34,62%</i>

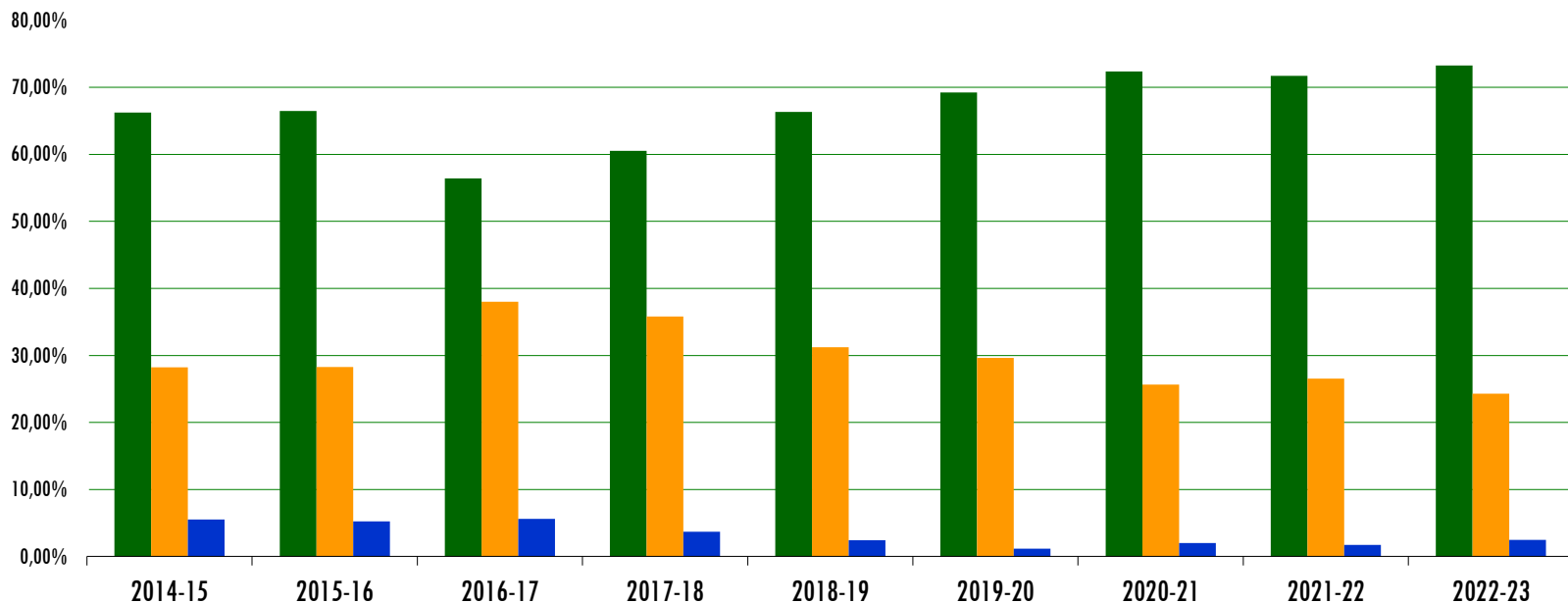


## VARIAÇÃO POR ÉPOCA POR ESCALÃO ETÁRIO - GPT

ÉPOCA	INFANTIS (até 8 anos)	INICIADOS (9 a 11 anos)	JUVENIS (12 a 14 anos)	JUNIORES (15 a 17 anos)	SENIORES (18 anos...)	TOTAL	%
2020-21	7	8	13	3	0	31	
2021-22	0	3	6	2	6	17	
<i>variação</i>	<i>-7</i>	<i>-5</i>	<i>-7</i>	<i>-1</i>	<i>6</i>	<i>-14</i>	<i>-45,16%</i>
2022-23	1	0	10	4	1	16	
<i>variação</i>	<i>1</i>	<i>-3</i>	<i>4</i>	<i>2</i>	<i>-5</i>	<i>-1</i>	<i>-5,88%</i>



## RELAÇÃO ESCALÕES DE FORMAÇÃO/ SENIORES - AERÓBICA

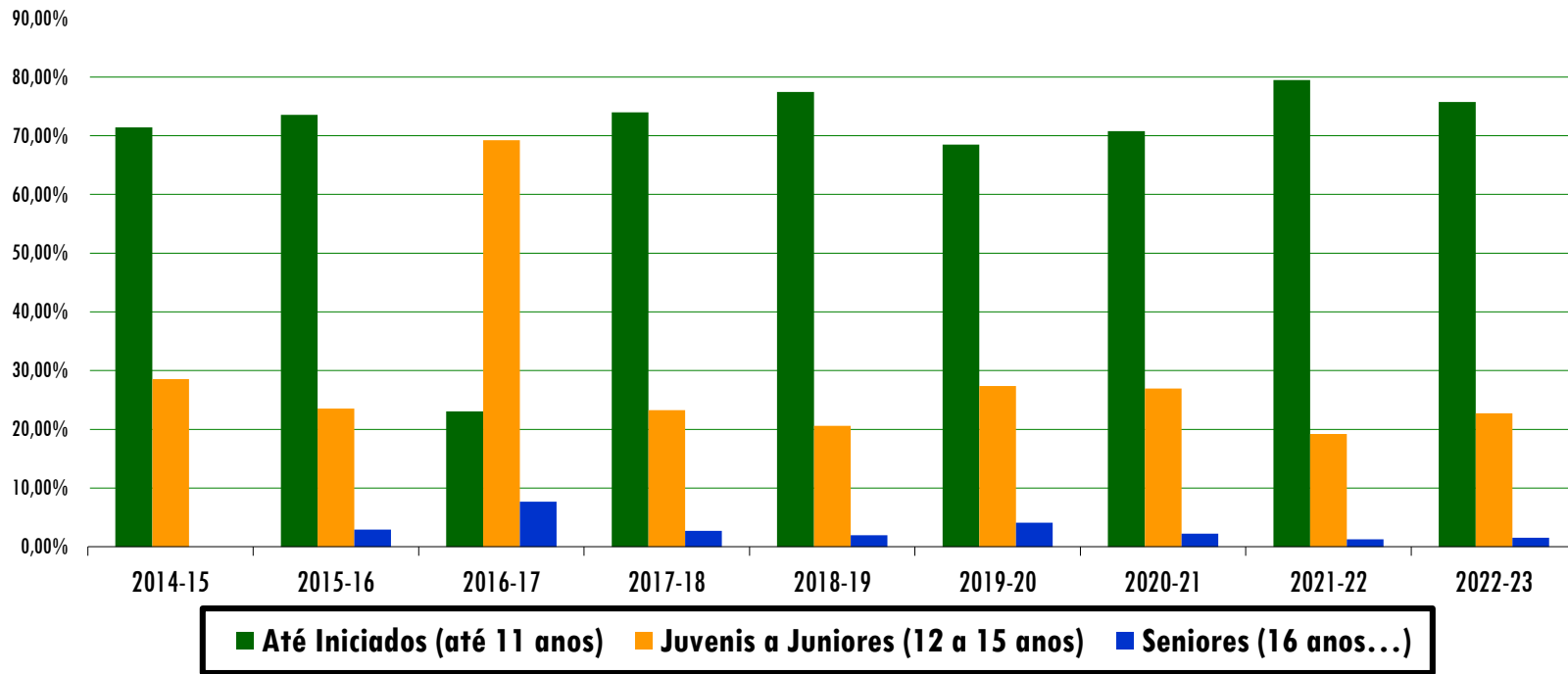


■ Até Iniciados (até 11 anos)

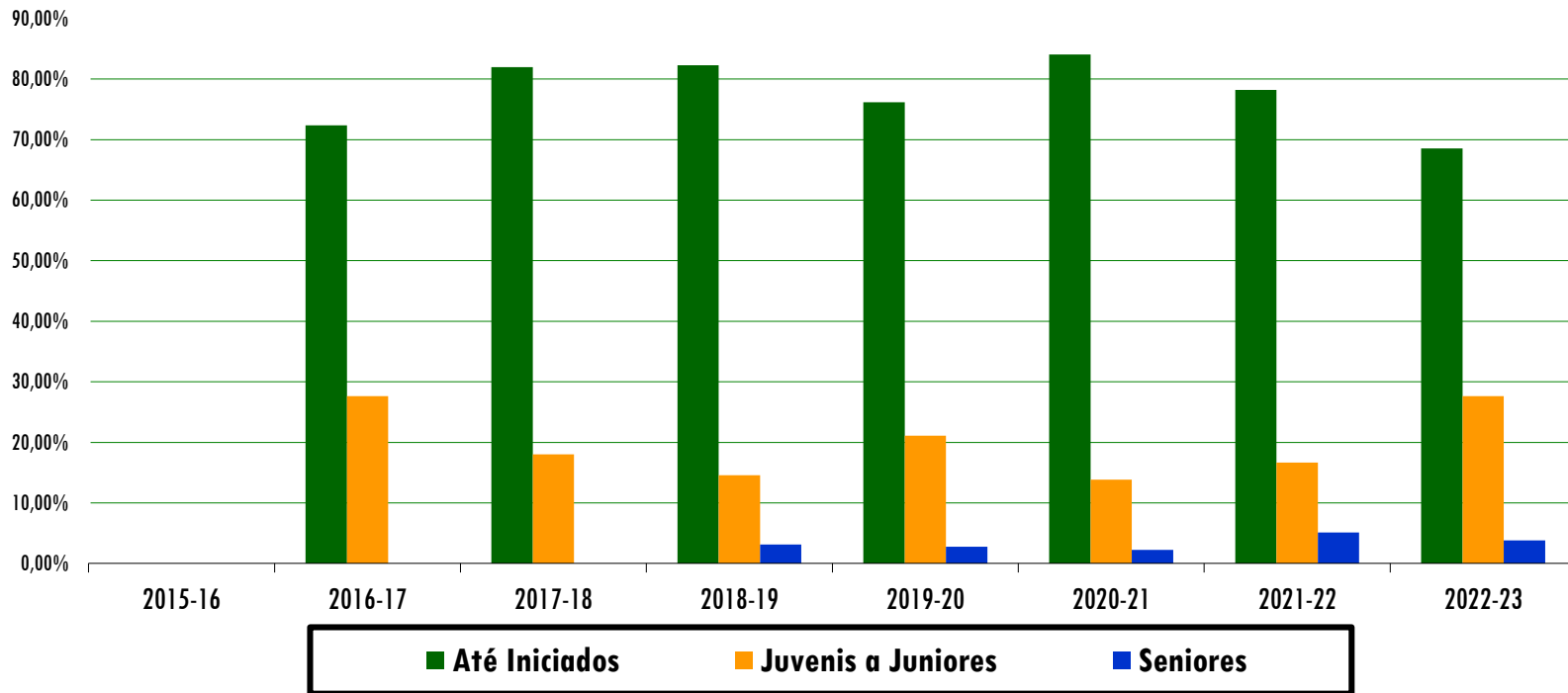
■ Juvenis a Juniores (12 a 17 anos)

■ Seniores (18 anos...)

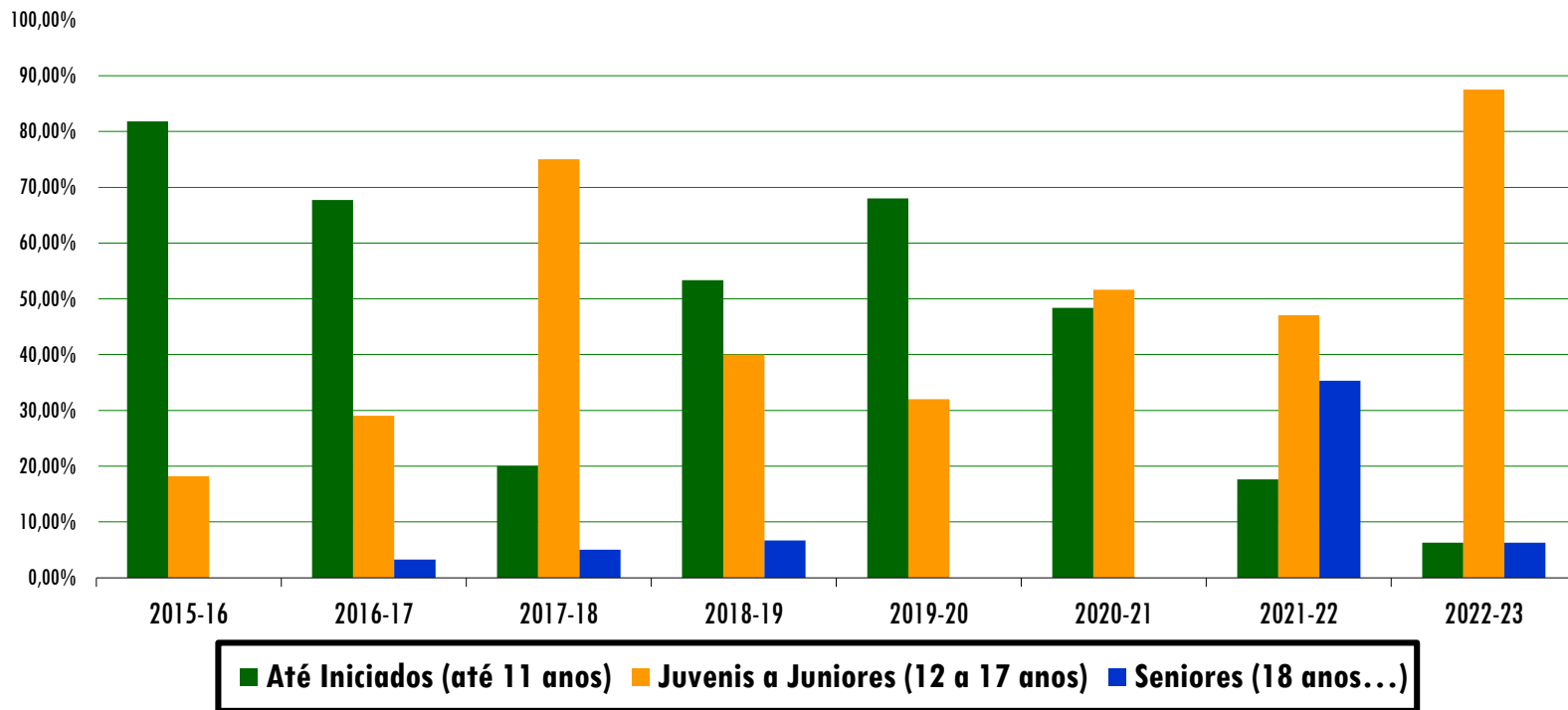
## RELAÇÃO ESCALÕES DE FORMAÇÃO/ SENIORES - RÍTMICA



## RELAÇÃO ESCALÕES DE FORMAÇÃO/ SENIORES - ARTÍSTICA



## RELAÇÃO ESCALÕES DE FORMAÇÃO/ SENIORES - GPT



## RELAÇÃO POR ESCALÃO ETÁRIO E SEXO – AERÓBICA

SEXO	INFANTIS (até 8 anos)	INICIADOS (9 a 11 anos)	JUVENIS (12 a 14 anos)	JUNIORES (15 a 17 anos)	SENIORES (18 anos...)	TOTAL
Masculinos	13	1	2	3	3	22
Femininos	84	80	39	15	3	221
<i>% masc</i>	<i>13,40%</i>	<i>1,23%</i>	<i>4,88%</i>	<i>16,67%</i>	<i>50,00%</i>	<i>9,05%</i>
<i>% fem</i>	<i>86,60%</i>	<i>98,77%</i>	<i>95,12%</i>	<i>83,33%</i>	<i>50,00%</i>	<i>90,95%</i>
<i>% escalão/total</i>	<i>39,92%</i>	<i>33,33%</i>	<i>16,87%</i>	<i>7,41%</i>	<i>2,47%</i>	<i>100,00%</i>



## RELAÇÃO POR ESCALÃO ETÁRIO E SEXO - RÍTMICA

SEXO	INFANTIS (até 9 anos)	INICIADOS (10 a 11 anos)	JUVENIS (12 a 13 anos)	JUNIORES (13 a 15 anos)	SENIORES (16 anos...)	TOTAL
Masculinos	0	0	0	0	0	0
Femininos	88	12	15	15	2	132
<i>% masc</i>	<i>0,00%</i>	<i>0,00%</i>	<i>0,00%</i>	<i>0,00%</i>	<i>0,00%</i>	<i>0,00%</i>
<i>% fem</i>	<i>100,00%</i>	<i>100,00%</i>	<i>100,00%</i>	<i>100,00%</i>	<i>100,00%</i>	<i>100,00%</i>
<i>% escalão/total</i>	<i>66,67%</i>	<i>9,09%</i>	<i>11,36%</i>	<i>11,36%</i>	<i>1,52%</i>	<i>100,00%</i>





## RELAÇÃO POR ESCALÃO ETÁRIO E SEXO - ARTÍSTICA

SEXO	INFANTIS	INICIADOS	JUVENIS	JUNIORES	SENIORES	TOTAL
Masculinos	9	0	0	0	0	9
Femininos	48	15	19	10	4	96
<i>% masc</i>	<i>15,79%</i>	<i>0,00%</i>	<i>0,00%</i>	<i>0,00%</i>	<i>0,00%</i>	<i>8,57%</i>
<i>% fem</i>	<i>84,21%</i>	<i>100,00%</i>	<i>100,00%</i>	<i>100,00%</i>	<i>100,00%</i>	<i>91,43%</i>
<i>% escalão/total</i>	<i>54,29%</i>	<i>14,29%</i>	<i>18,10%</i>	<i>9,52%</i>	<i>3,81%</i>	<i>100,00%</i>

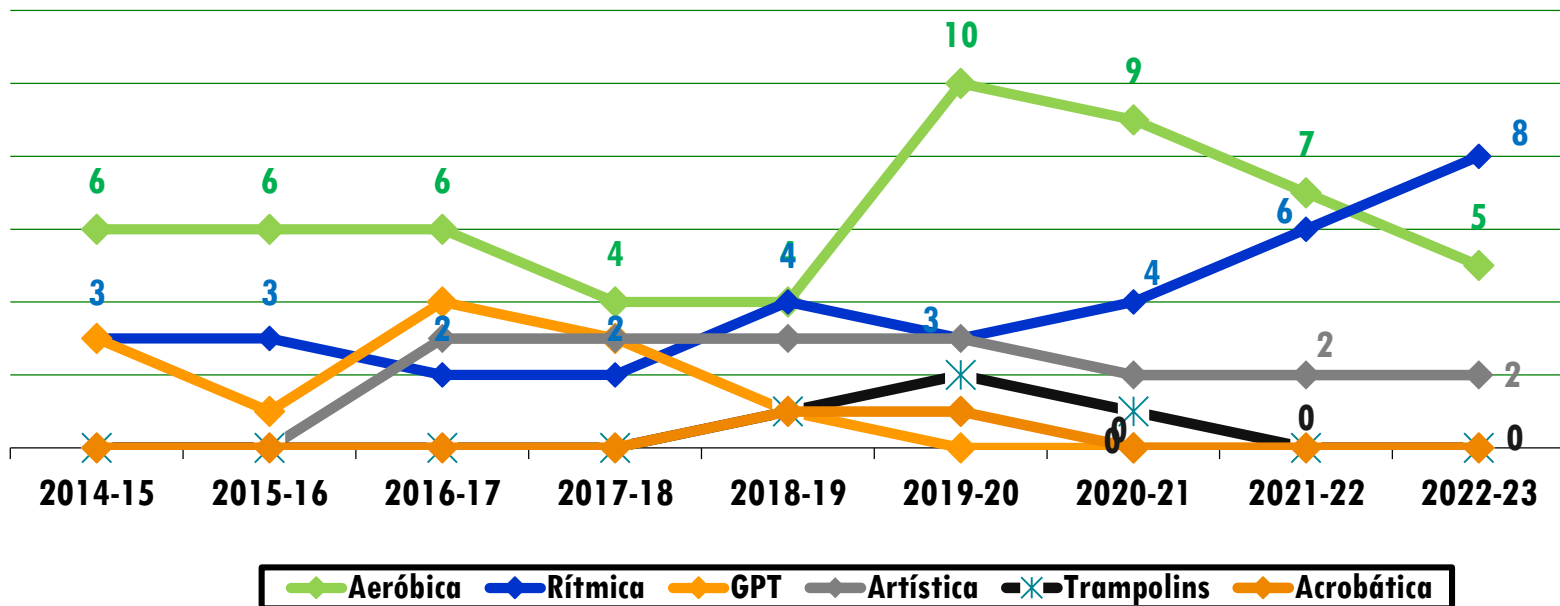


## RELAÇÃO POR ESCALÃO ETÁRIO E SEXO - GPT

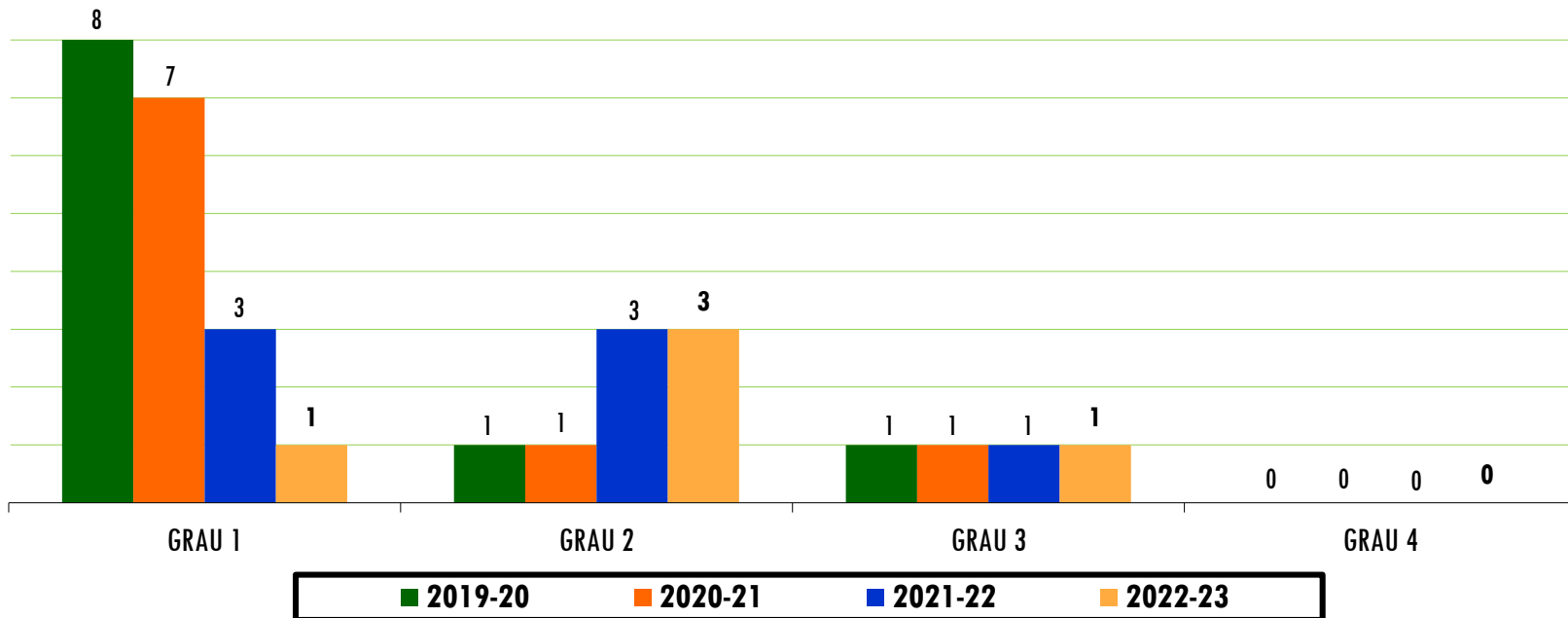
SEXO	INFANTIS (até 8 anos)	INICIADOS (9 a 11 anos)	JUVENIS (12 a 14 anos)	JUNIORES (15 a 17 anos)	SENIORES (18 anos...)	TOTAL
Masculinos	1	0	1	0	0	2
Femininos	0	0	9	4	1	14
<i>% masc</i>	<i>100,00%</i>		<i>10,00%</i>	<i>0,00%</i>	<i>0,00%</i>	<i>12,50%</i>
<i>% fem</i>	<i>0,00%</i>		<i>90,00%</i>	<i>100,00%</i>	<i>100,00%</i>	<i>87,50%</i>
<i>% escalão/total</i>	<i>6,25%</i>	<i>0,00%</i>	<i>62,50%</i>	<i>25,00%</i>	<i>6,25%</i>	<i>100,00%</i>



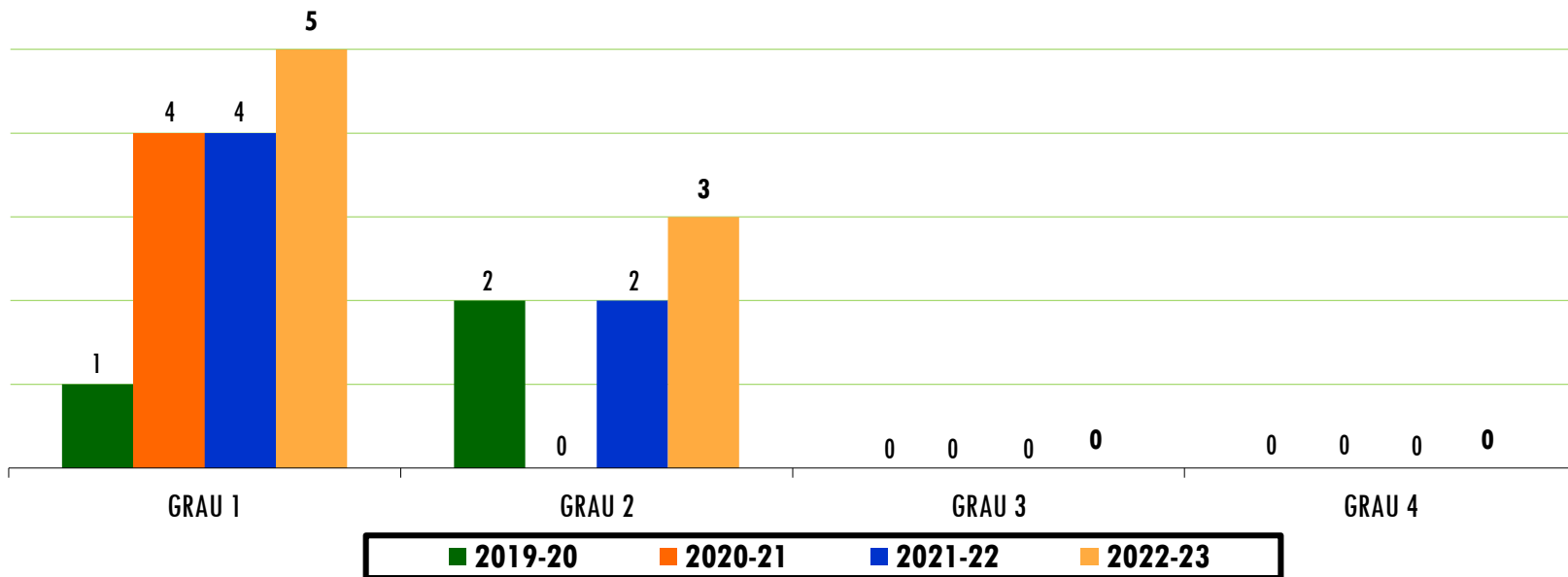
EVOLUÇÃO DO NÚMERO - AÇORES



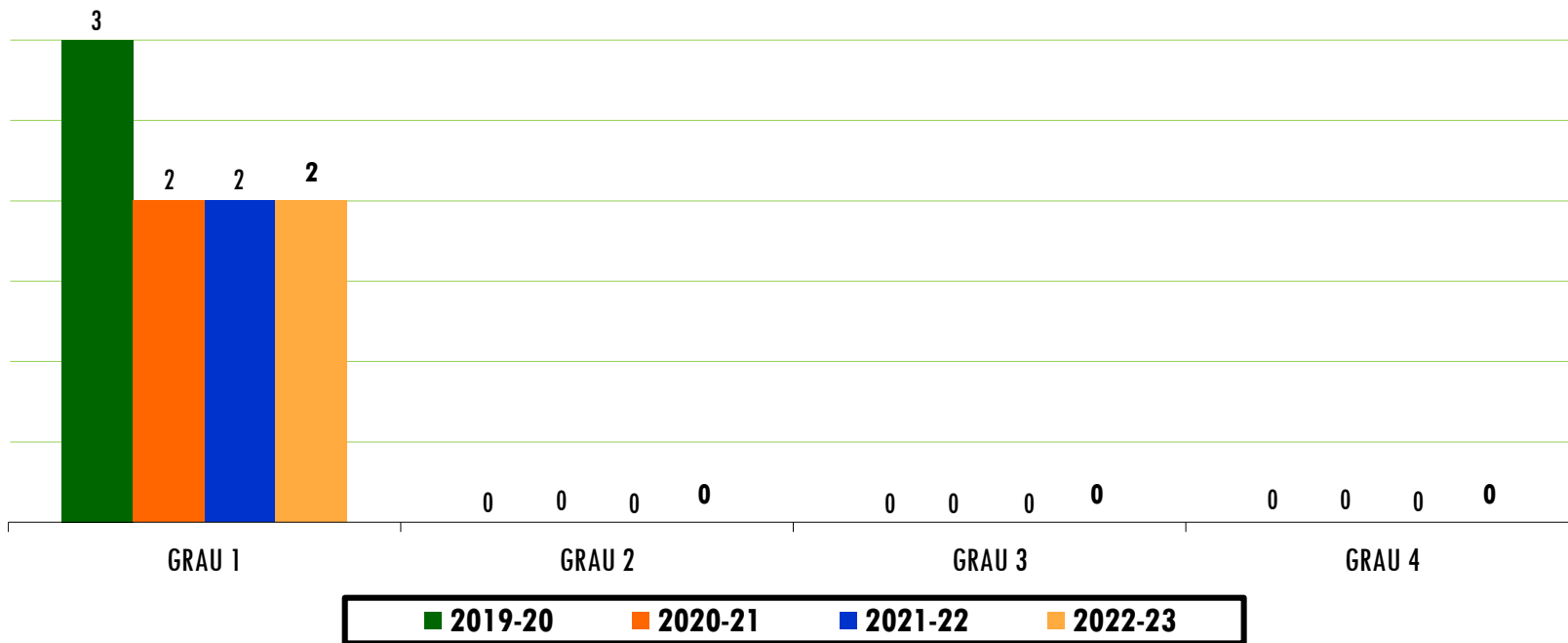
## DISTRIBUIÇÃO POR GRAU - AERÓBICA



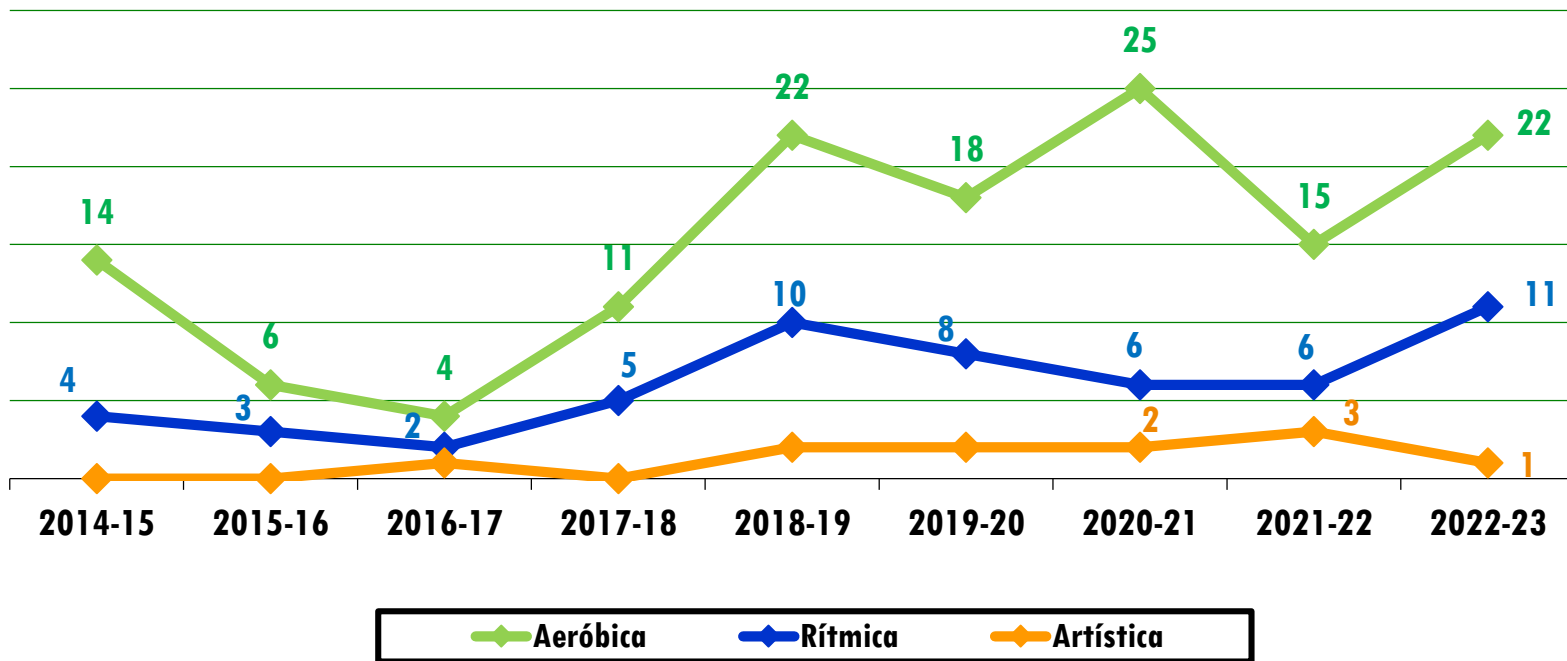
## DISTRIBUIÇÃO POR GRAU - RÍTMICA



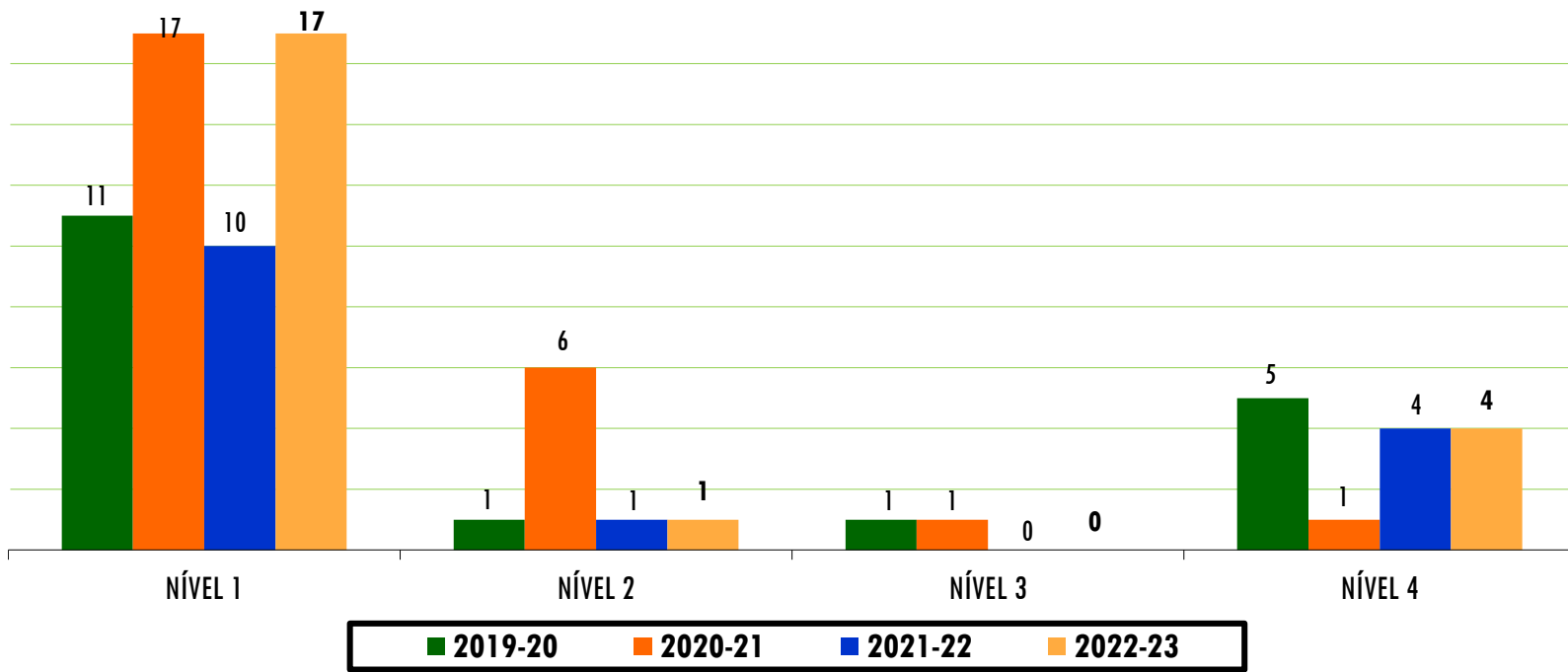
### DISTRIBUIÇÃO POR GRAU - ARTÍSTICA



## EVOLUÇÃO DO NÚMERO - AÇORES

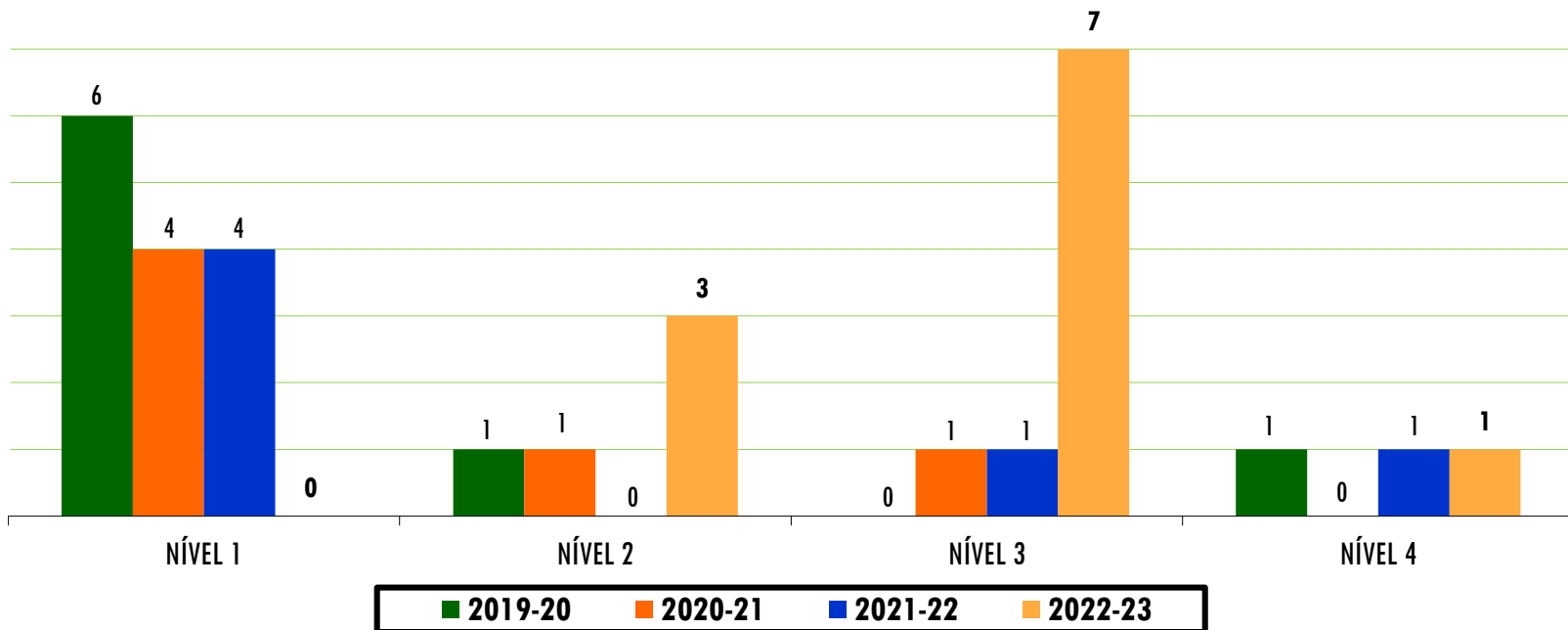


## DISTRIBUIÇÃO POR NÍVEL - AERÓBICA

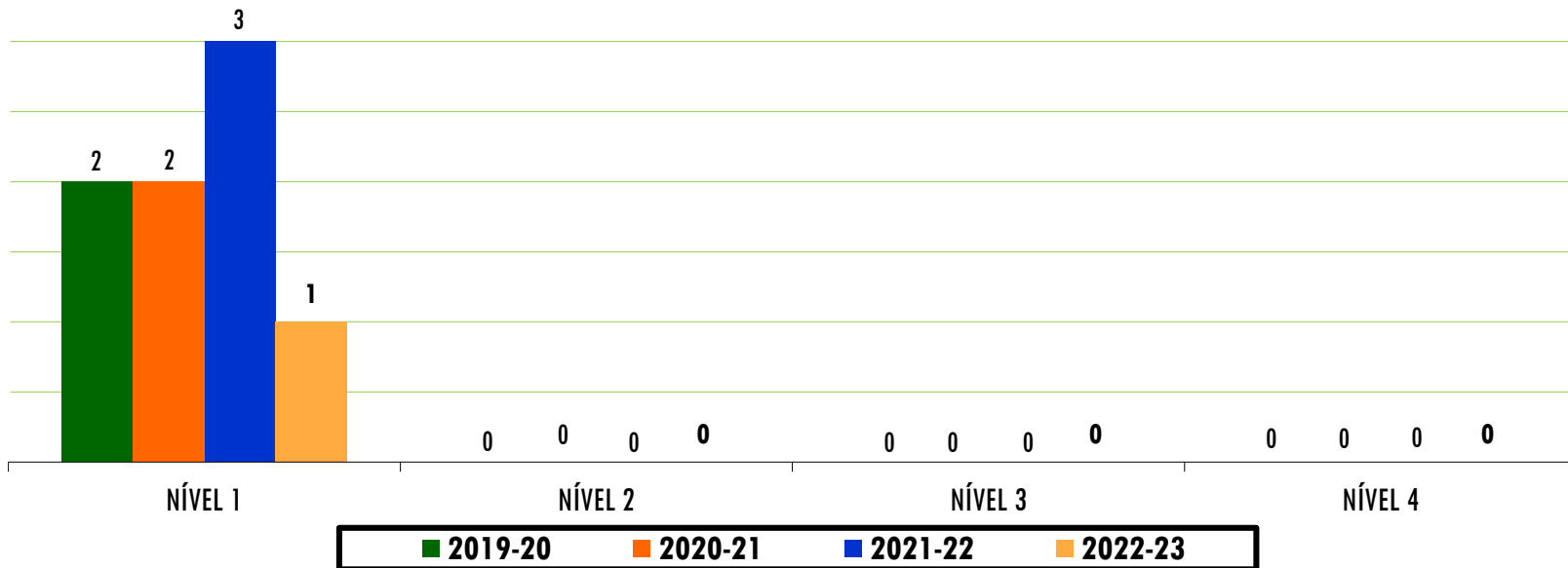




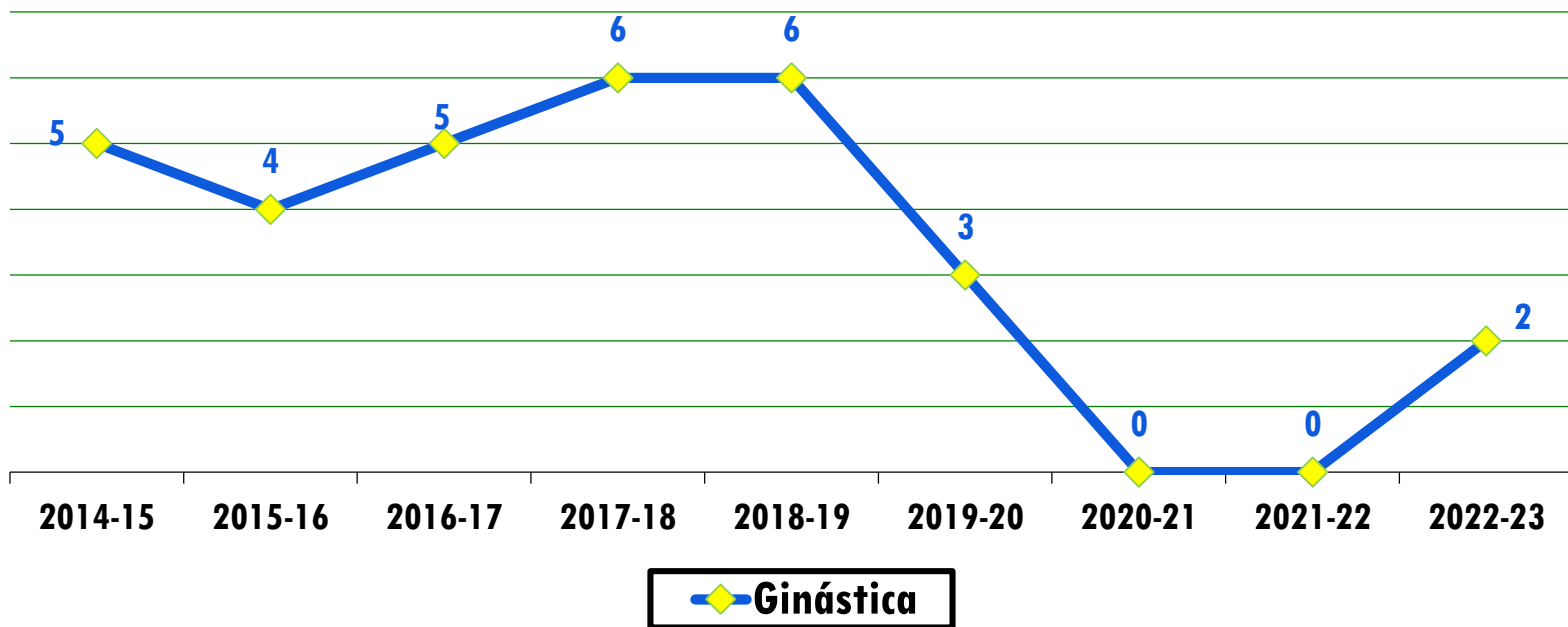
## DISTRIBUIÇÃO POR NÍVEL - RÍTMICA



## DISTRIBUIÇÃO POR NÍVEL - ARTÍSTICA



## EVOLUÇÃO DO NÚMERO - AÇORES



## TAXA PARTICIPAÇÃO ABSOLUTA POR MODALIDADE

ORDEM	MODALIDADES	ATLETAS (2021-22)	POPULAÇÃO DOS AÇORES (pordata)	TAXA PARTICIPAÇÃO ABSOLUTA	TAXA PARTICIPAÇÃO ABSOLUTA DOS AÇORES
1º	FUTEBOL	5 348	236 413	2,26%	9,58%
2º	VOLEIBOL	2 933		1,24%	
3º	FUTSAL	2 380		1,01%	
4º	BASQUETEBOL	1 418		0,60%	
5º	JUDO	1 405		0,59%	
23º	GINÁSTICA AERÓBICA	230		0,10%	
27º	GINÁSTICA RÍTMICA	156		0,07%	
33º	GINÁSTICA ARTÍSTICA	78		0,03%	
41º	GINÁSTICA GPT	17		0,01%	
44º	GINÁSTICA TRAMPOLINS	4		0,00%	



**CUMPRIMENTO DOS OBJETIVOS PROPOSTOS NO PROGRAMA DE DESENVOLVIMENTO DESPORTIVO DE 2023**

OBJETIVOS	CUMPRIDO
Garantir no mínimo a participação de 5 ginastas no Campeonato de Europa de juniores de ginástica aeróbica	SIM
Aumentar o n.º de ginastas na 1.ª divisão nacional na ginástica rítmica	SIM



## ALTO RENDIMENTO E JTR

MODALIDADE	2023			2024			
	JTR	AAR	TOTAL	JTR-A	JTR-B	AAR	TOTAL
ATLETISMO	7	4	11	2	6	5	13
BADMINTON	1		1	1			1
ESCALADA					2		2
GINÁSTICA AERÓBICA	16	2	18	6	9	2	17
GINÁSTICA RÍTMICA	4		4		1		1
JUDO	17		17	14	5		19
MOTONÁUTICA		1	1			1	1
NATAÇÃO	8		8	1	3		4
SURF					1		1
TÉNIS	10		10		5		5
TÉNIS MESA	2	1	3	2		1	3
VELA	6		6		5		5
KARATÉ	5		5	6			6
<b>TOTAL</b>	<b>76</b>	<b>8</b>	<b>84</b>	<b>32</b>	<b>37</b>	<b>9</b>	<b>78</b>





+351 295 206 980



Rua da Sé, n.º. 158,  
9700-191, Angra do Heroísmo



[drd@azores.gov.pt](mailto:drd@azores.gov.pt)



GOVERNO  
DOS AÇORES

