

Direção Regional do Desporto

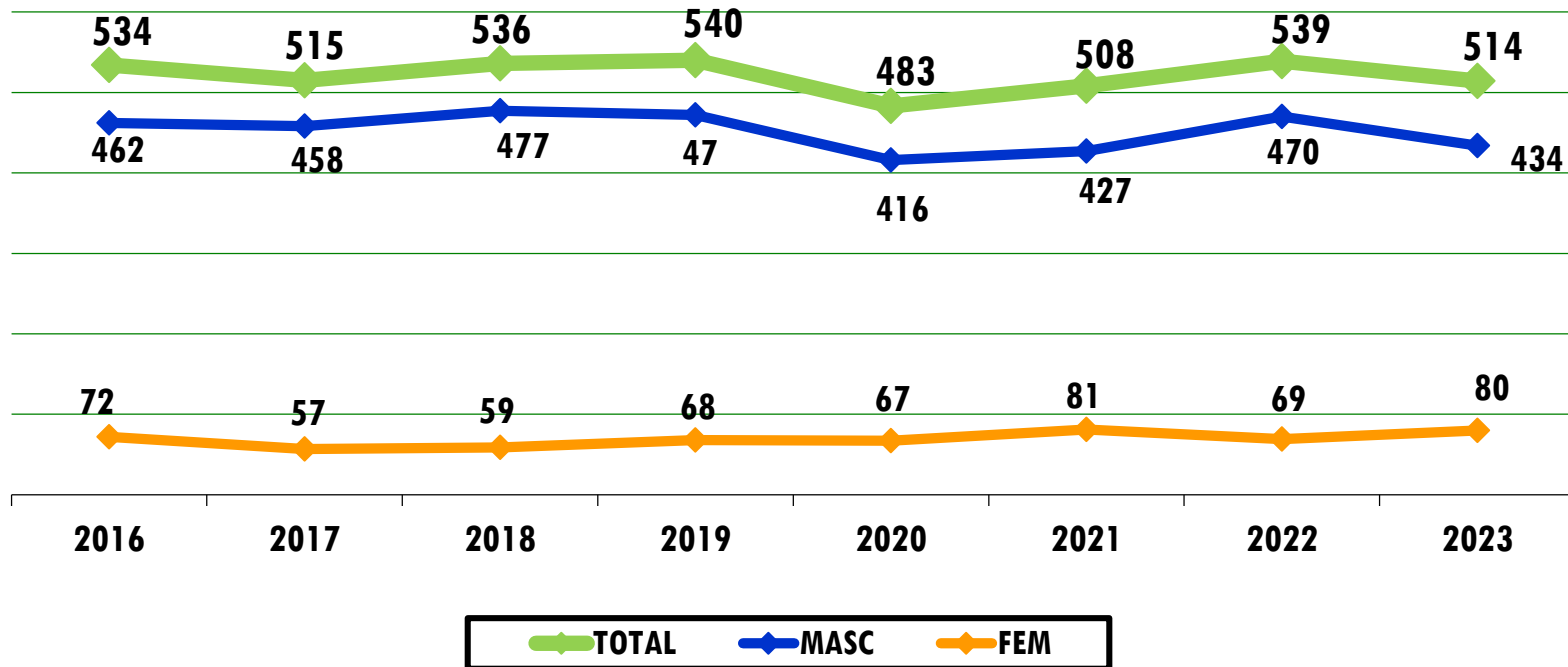
ANÁLISE DE ALGUNS INDICADORES POR REFERÊNCIA À ÉPOCA DESPORTIVA DE 2022-2023



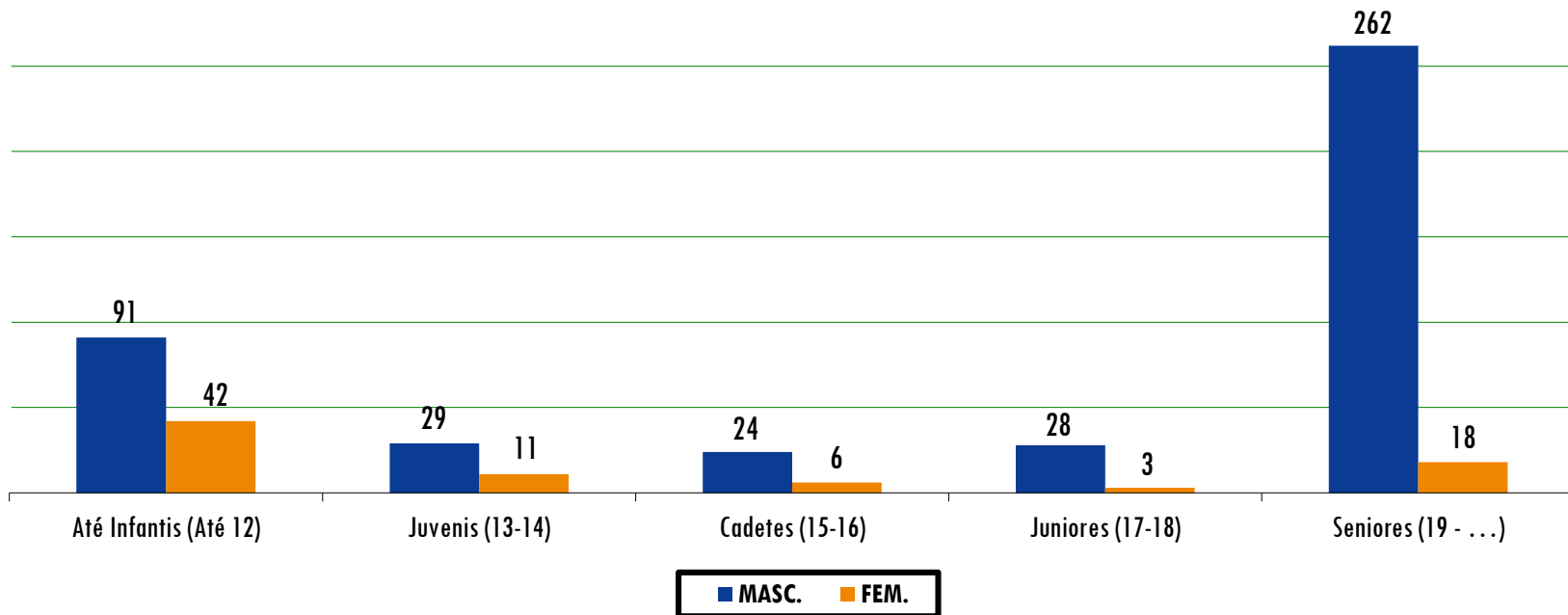
GOVERNO  
DOS AÇORES



EVOLUÇÃO NÚMERO - AÇORES



## DISTRIBUIÇÃO POR ESCALÃO E SEXO

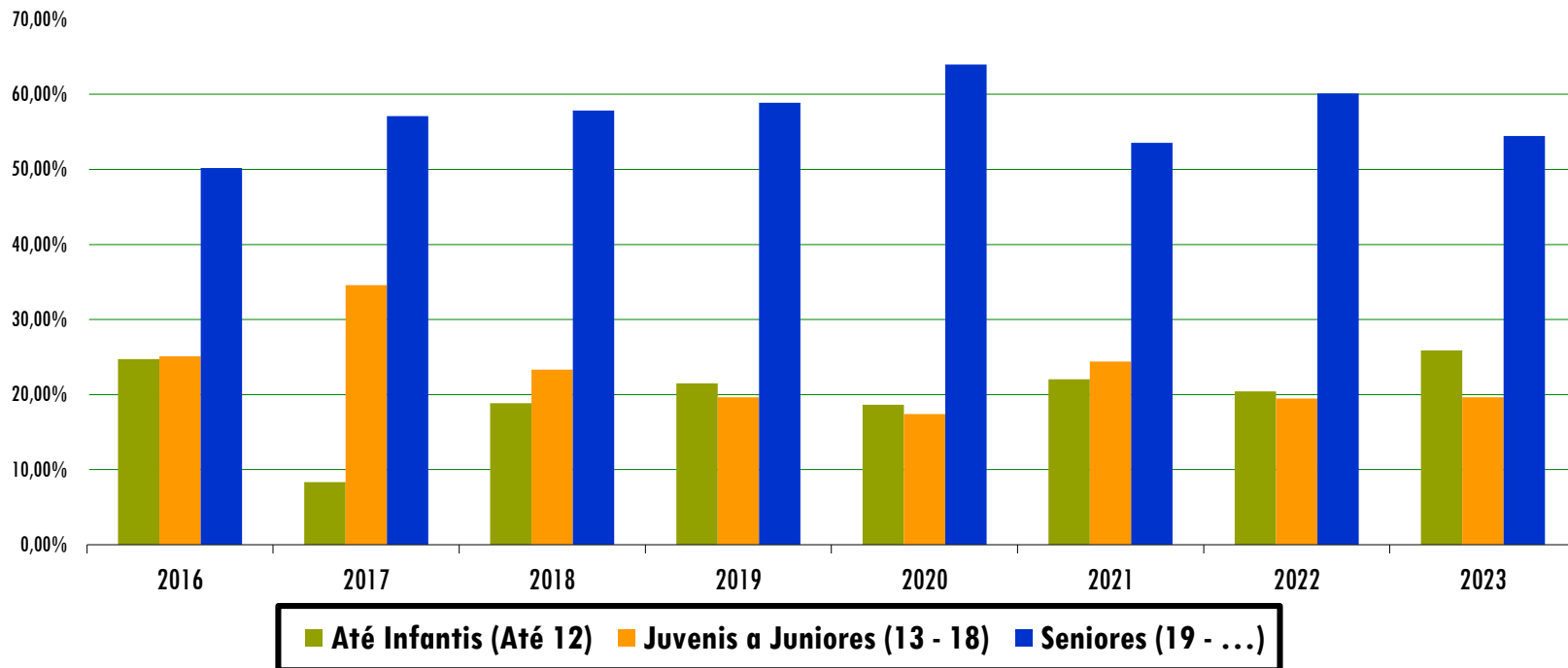


## VARIAÇÃO POR ÉPOCA POR ESCALÃO ETÁRIO

| ÉPOCA           | ATÉ<br>INFANTIS<br>(Até 12 anos) | JUVENIS<br>(13-14 anos) | CADETES<br>(15-16 anos) | JUNIORES<br>(17-18 anos) | SENIORES<br>(19-... anos) | TOTAL      | %             |
|-----------------|----------------------------------|-------------------------|-------------------------|--------------------------|---------------------------|------------|---------------|
| 2020            | 90                               | 35                      | 26                      | 23                       | 309                       | 483        |               |
| 2021            | 112                              | 47                      | 44                      | 33                       | 272                       | 508        |               |
| 2022            | 110                              | 46                      | 33                      | 26                       | 324                       | 539        |               |
| <i>variação</i> | <i>-2</i>                        | <i>-1</i>               | <i>-11</i>              | <i>-7</i>                | <i>52</i>                 | <i>31</i>  | <i>6,10%</i>  |
| 2023            | 133                              | 40                      | 30                      | 31                       | 280                       | 514        |               |
| <i>variação</i> | <i>23</i>                        | <i>-6</i>               | <i>-3</i>               | <i>5</i>                 | <i>-44</i>                | <i>-25</i> | <i>-4,64%</i> |



## RELAÇÃO ESCALÕES DE FORMAÇÃO/ SENIORES

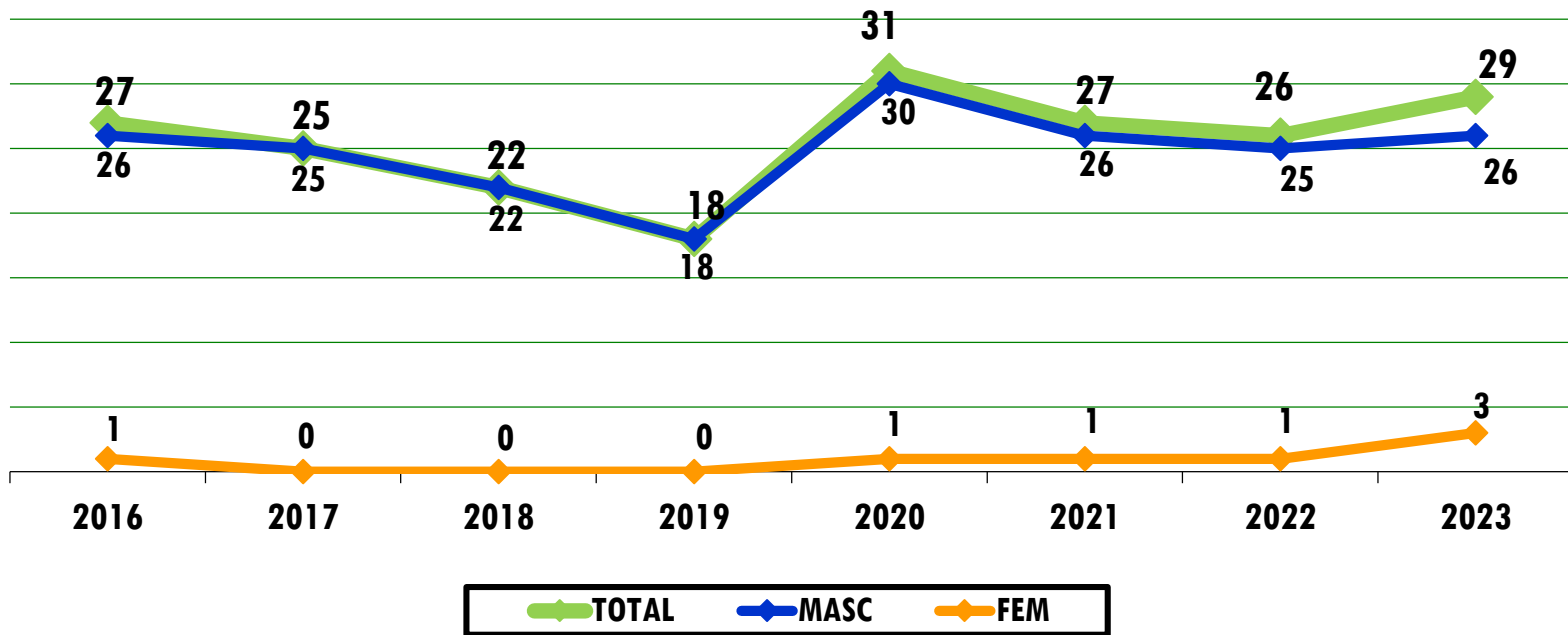


## RELAÇÃO POR ESCALÃO ETÁRIO E SEXO

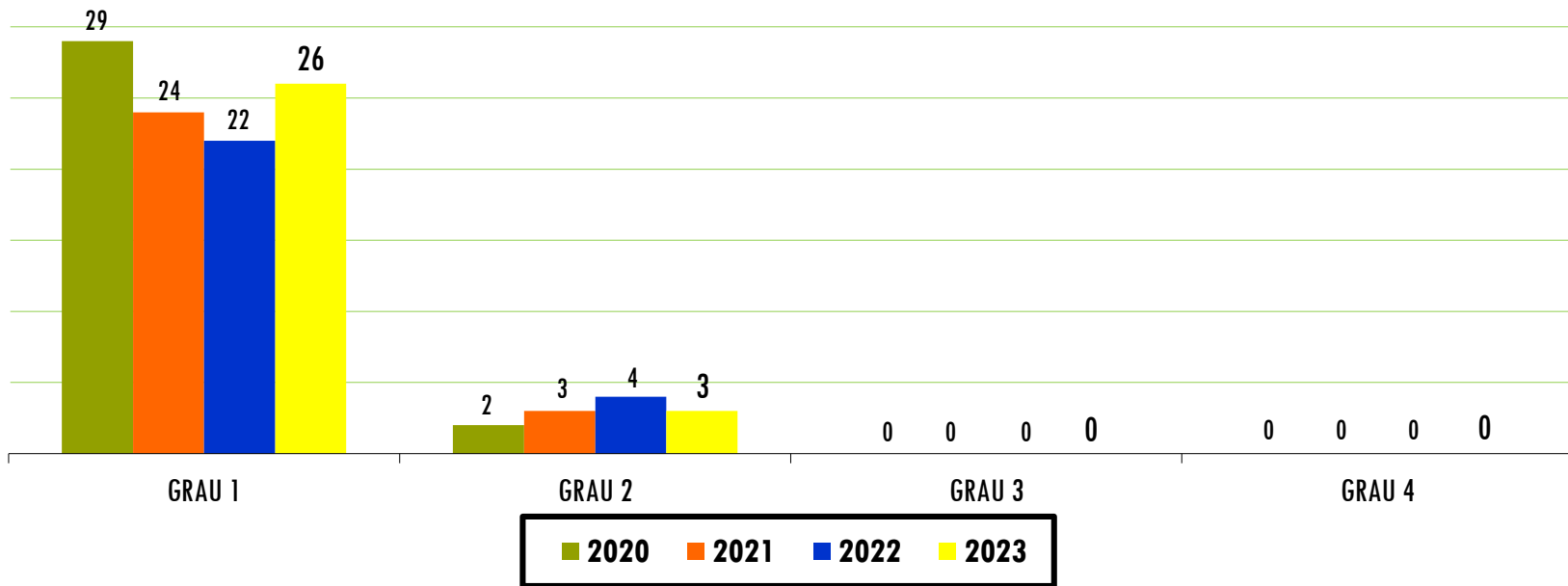
| SEXO                   | ATÉ INFANTIS<br>(Até 12 anos) | JUVENIS<br>(13-14 anos) | CADETES<br>(15-16 anos) | JUNIORES<br>(17-18 anos) | SENIORES<br>(19-... anos) | TOTAL          |
|------------------------|-------------------------------|-------------------------|-------------------------|--------------------------|---------------------------|----------------|
| Masculinos             | 91                            | 29                      | 24                      | 28                       | 262                       | 434            |
| Femininos              | 42                            | 11                      | 6                       | 3                        | 18                        | 80             |
| <i>% masc</i>          | <i>68,42%</i>                 | <i>72,50%</i>           | <i>80,00%</i>           | <i>90,32%</i>            | <i>93,57%</i>             | <i>84,44%</i>  |
| <i>% fem</i>           | <i>31,58%</i>                 | <i>27,50%</i>           | <i>20,00%</i>           | <i>9,68%</i>             | <i>6,43%</i>              | <i>15,56%</i>  |
| <i>% escalão/total</i> | <i>25,88%</i>                 | <i>7,78%</i>            | <i>5,84%</i>            | <i>6,03%</i>             | <i>54,47%</i>             | <i>100,00%</i> |



### EVOLUÇÃO DO NÚMERO - AÇORES

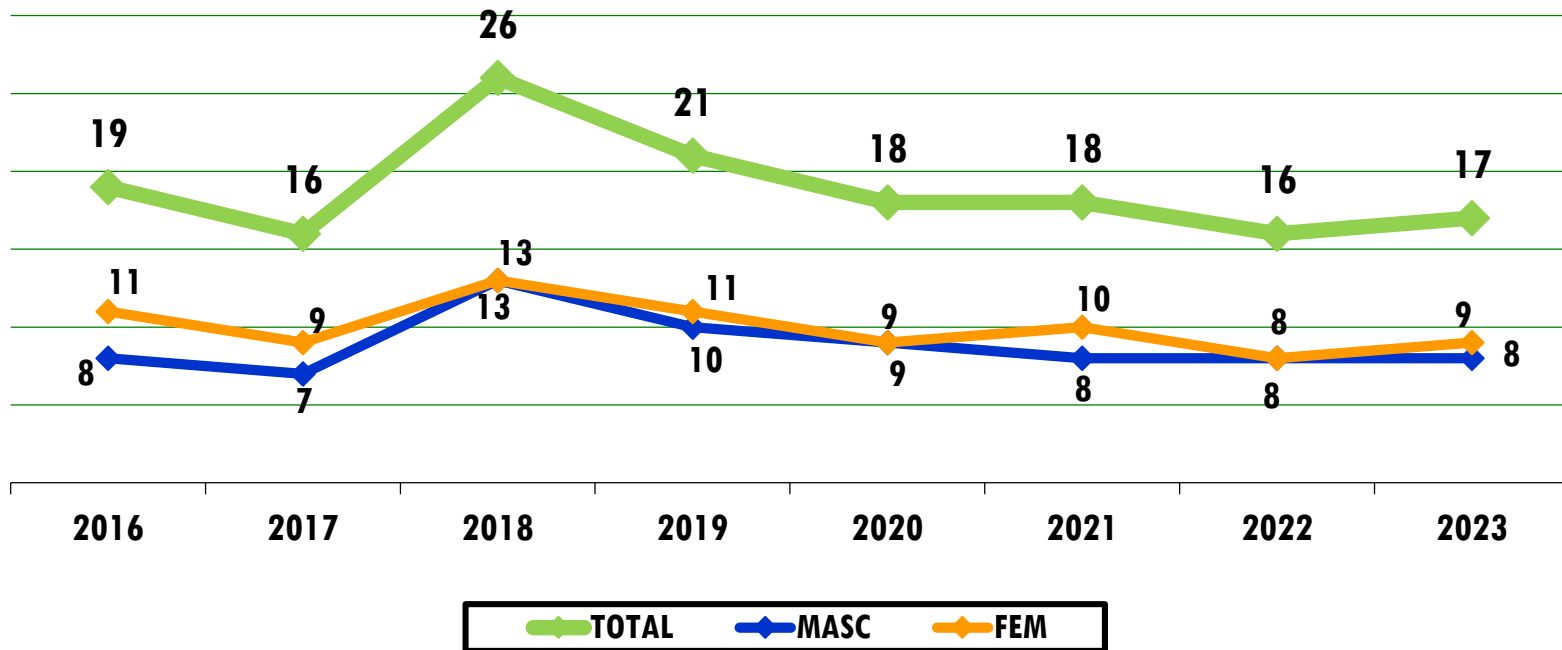


## DISTRIBUIÇÃO POR GRAU

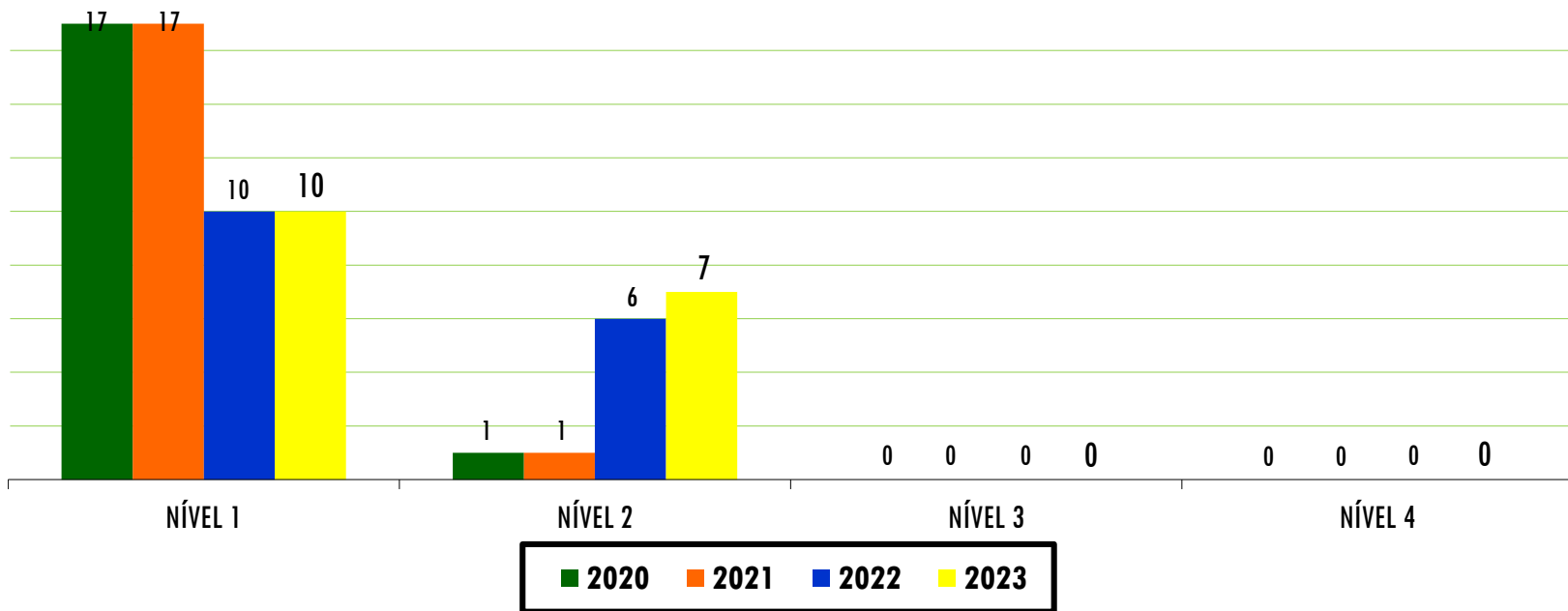




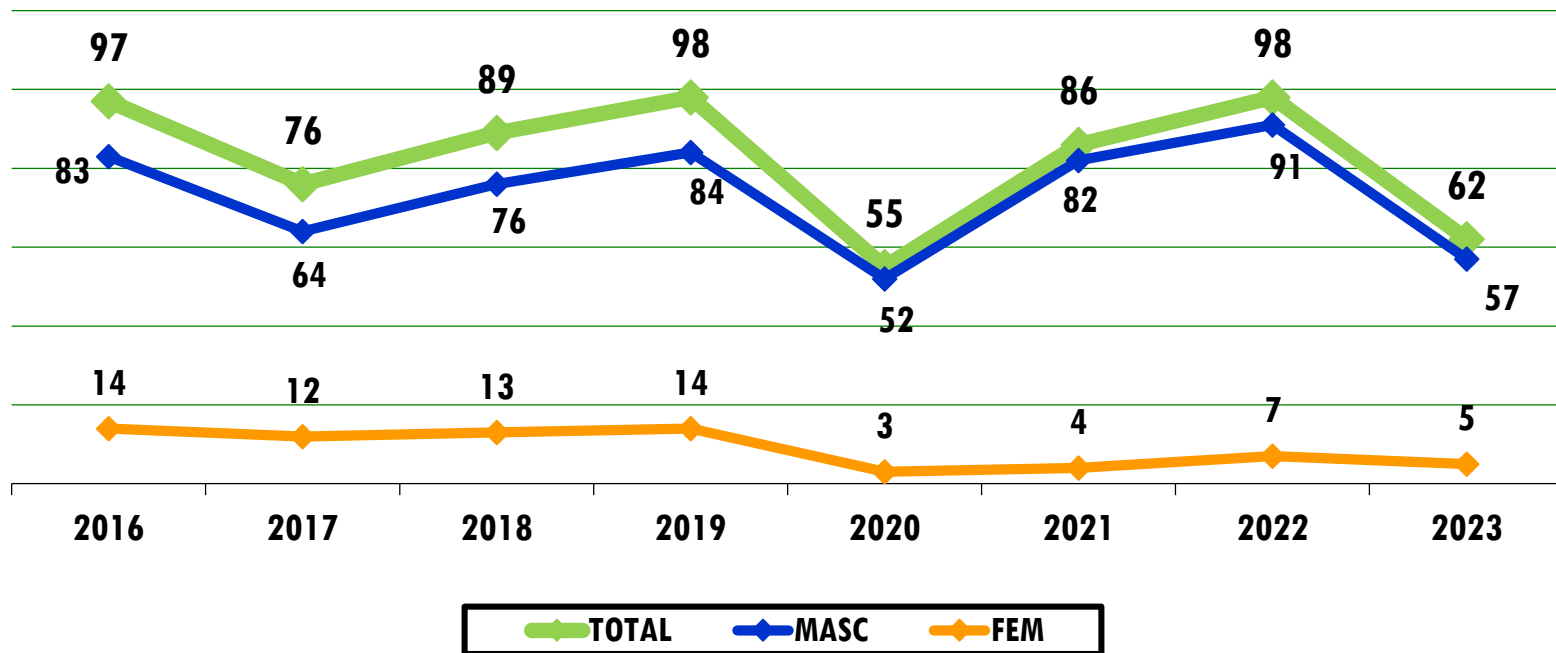
### EVOLUÇÃO DO NÚMERO - AÇORES



## DISTRIBUIÇÃO POR NÍVEL



### EVOLUÇÃO DO NÚMERO - AÇORES



## CICLISMO

## TAXA PARTICIPAÇÃO ABSOLUTA POR MODALIDADE

| ORDEM | MODALIDADES | ATLETAS<br>(2021-22) | POPULAÇÃO DOS AÇORES<br>(Pordata) | TAXA PARTICIPAÇÃO<br>ABSOLUTA | TAXA PARTICIPAÇÃO<br>ABSOLUTA DOS<br>AÇORES |
|-------|-------------|----------------------|-----------------------------------|-------------------------------|---|
| 1º    | FUTEBOL     | 5 348                | 236 413                           | 2,26%                         | 9,58%                                       |
| 2º    | VOLEIBOL    | 2 933                |                                   | 1,24%                         |   |
| 3º    | FUTSAL      | 2 380                |                                   | 1,01%                         |   |
| 4º    | BASQUETEBOL | 1 418                |                                   | 0,60%                         |   |
| 5º    | JUDO        | 1 405                |                                   | 0,59%                         |   |
| 11º   | CICLISMO    | 539                  |                                   | 0,23%                         |   |



**CUMPRIMENTO DOS OBJETIVOS PROPOSTOS NO PROGRAMA DE DESENVOLVIMENTO DESPORTIVO DE 2023**

| OBJETIVOS   | CUMPRIDO |
|---|----------|
| Garantir a formação de mais 6 treinadores de grau I e mais 2 de grau II | NÃO      |
| Aumentar a densidade competitiva da ACA relativamente a 2022            | SIM      |





+351 295 206 980



Rua da Sé, n.º. 158,  
9700-191, Angra do Heroísmo



[drd@azores.gov.pt](mailto:drd@azores.gov.pt)



GOVERNO  
DOS AÇORES

