

Direção Regional do Desporto

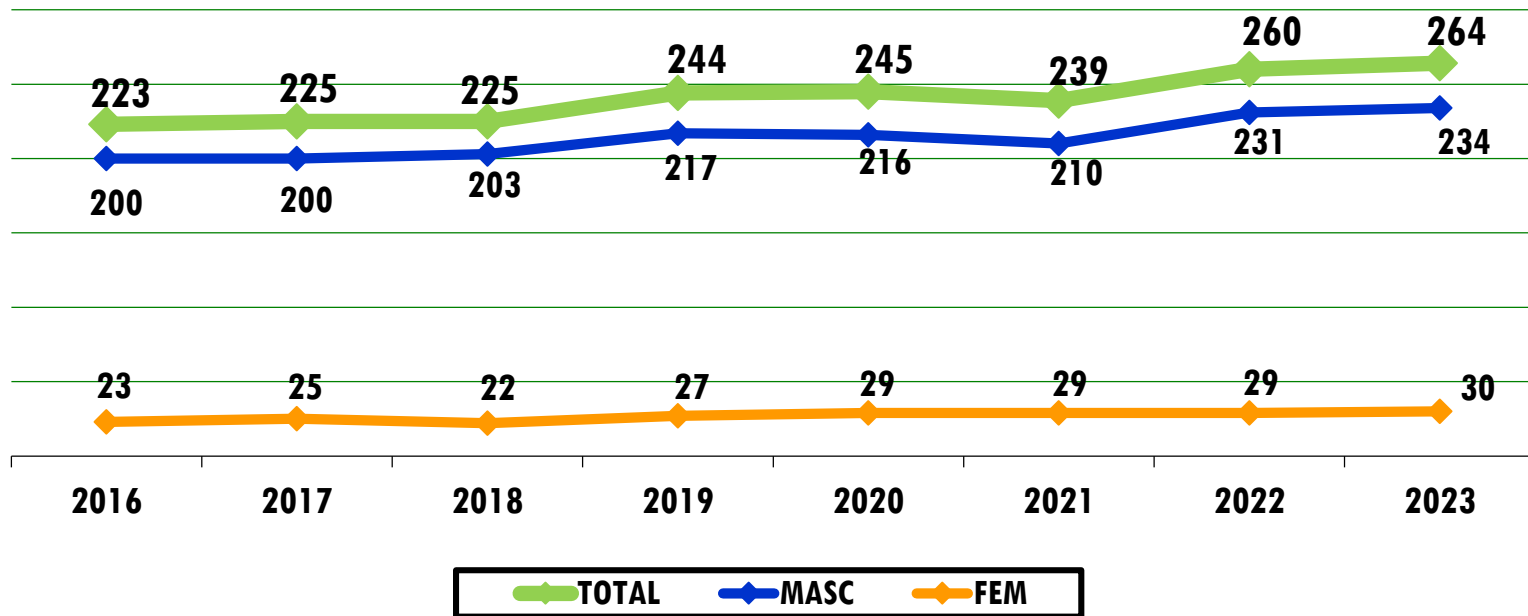
ANÁLISE DE ALGUNS INDICADORES POR REFERÊNCIA À ÉPOCA DESPORTIVA DE 2023



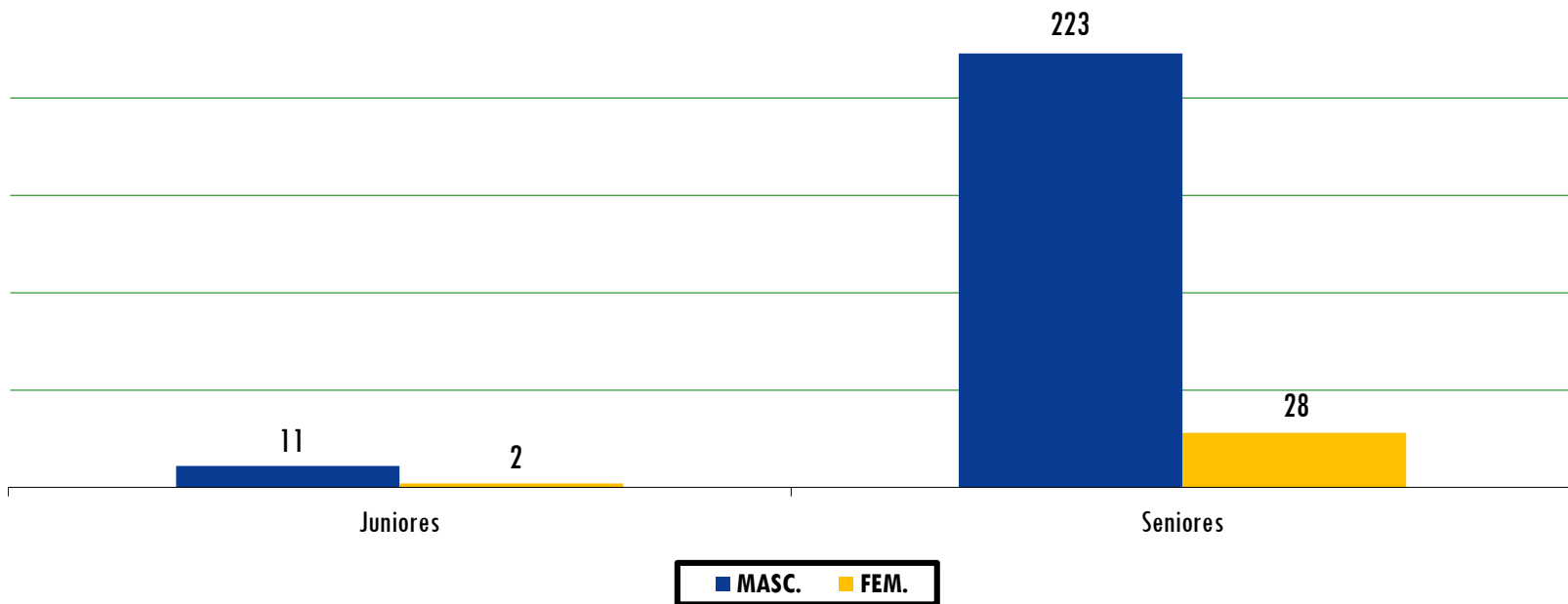
GOVERNO
DOS AÇORES



EVOLUÇÃO NÚMERO - AÇORES



DISTRIBUIÇÃO POR ESCALÃO E SEXO



TIRO DE
PRECISÃO



ATLETAS

VARIAÇÃO POR ÉPOCA POR ESCALÃO ETÁRIO

ÉPOCA	JUNIORES	SENIORES	TOTAL	%
2020	24	221	245	
2021	27	212	239	
2022	34	226	260	
<i>variação</i>	<i>7</i>	<i>14</i>	<i>21</i>	<i>8,79%</i>
2023	13	251	264	
<i>variação</i>	<i>-21</i>	<i>25</i>	<i>4</i>	<i>1,54%</i>



RELAÇÃO POR ESCALÃO ETÁRIO E SEXO

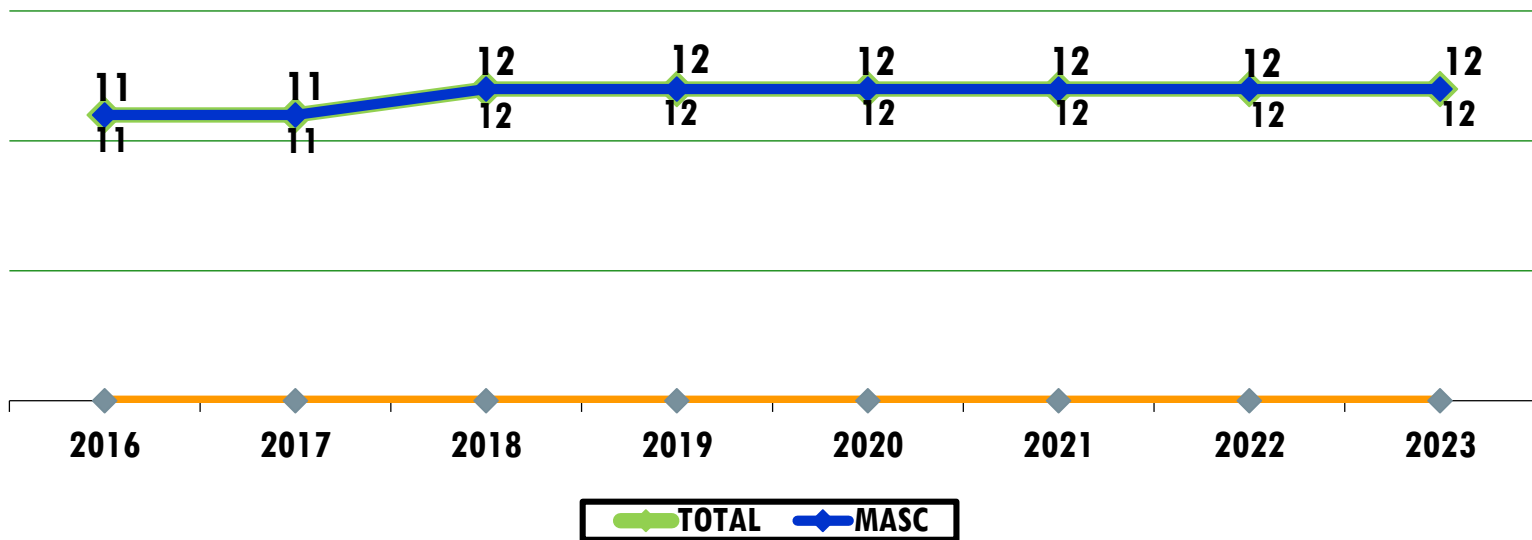
SEXO	JUNIORES	SENIORES	TOTAL
Masculinos	11	223	234
Femininos	2	28	30
<i>% masc</i>	<i>84,62%</i>	<i>88,84%</i>	<i>88,64%</i>
<i>% fem</i>	<i>15,38%</i>	<i>11,16%</i>	<i>11,36%</i>
<i>% escalão/total</i>	<i>4,92%</i>	<i>95,08%</i>	<i>100,00%</i>

TIRO DE
PRECISÃO

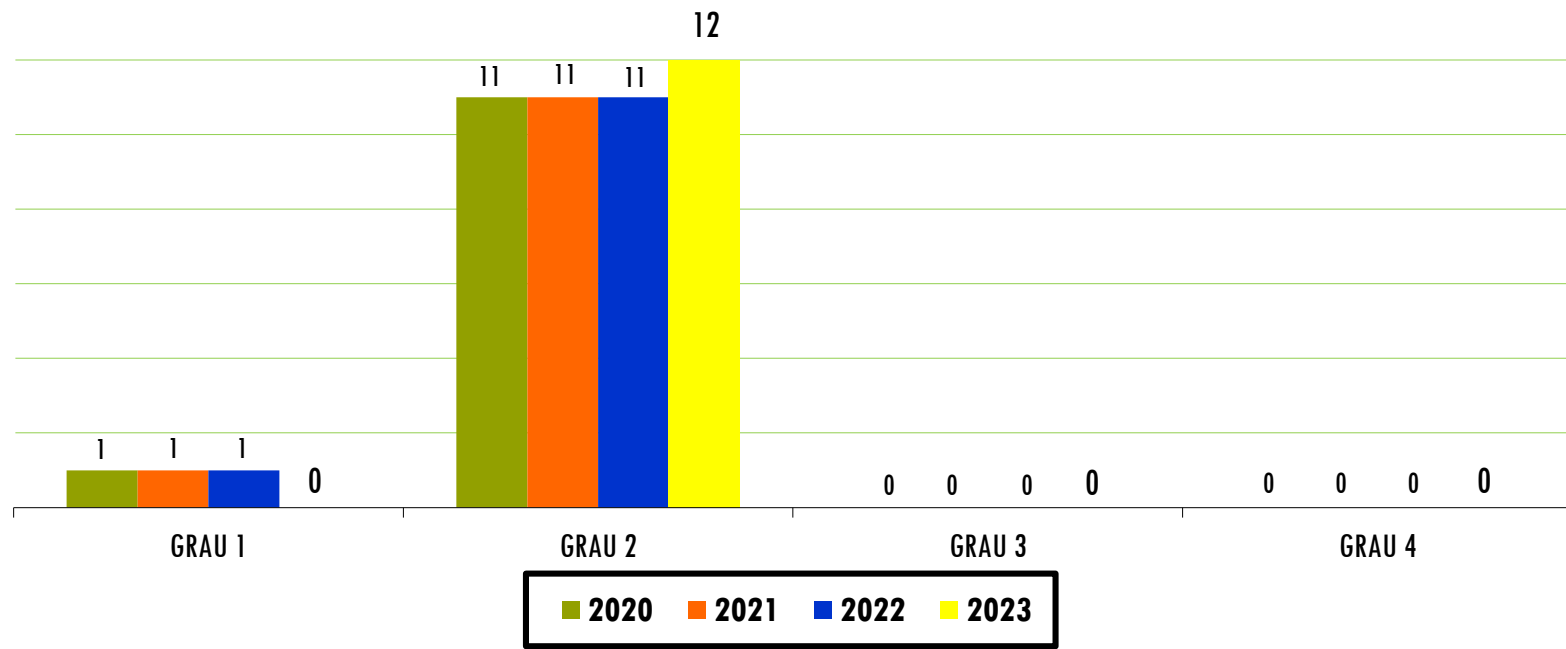


ATLETAS

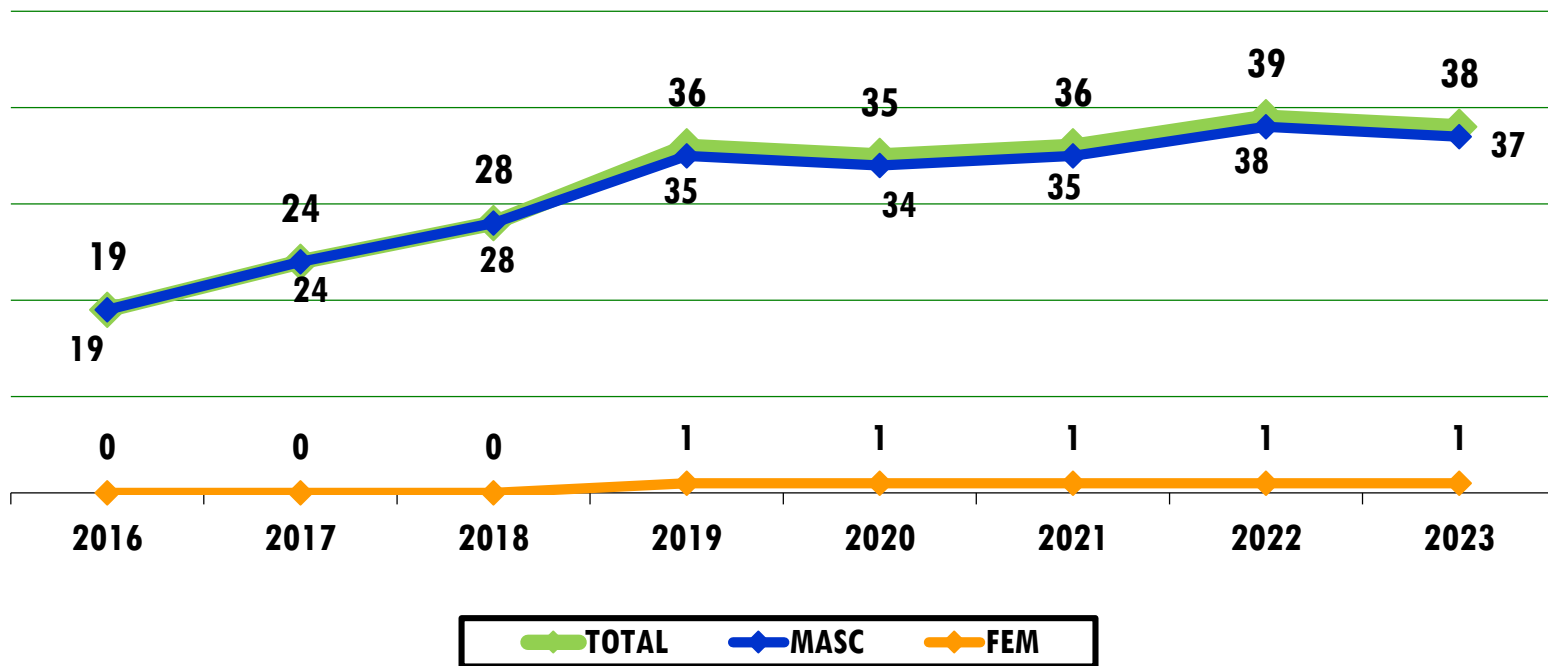
EVOLUÇÃO DO NÚMERO - AÇORES



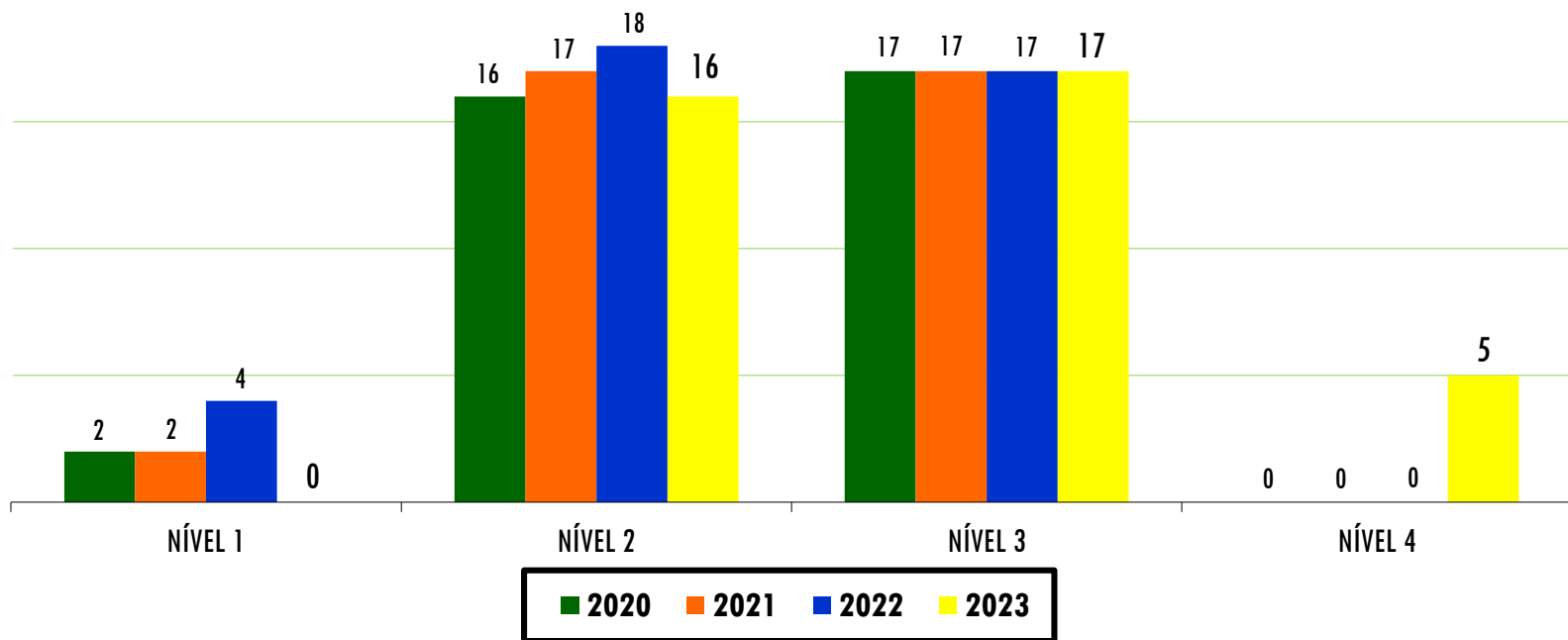
DISTRIBUIÇÃO POR GRAU



EVOLUÇÃO DO NÚMERO - AÇORES



DISTRIBUIÇÃO POR NÍVEL



TIRO DE
PRECISÃO



ÁRBITROS/
JUÍZES

TIRO DE
PRECISÃO

TAXA PARTICIPAÇÃO ABSOLUTA POR MODALIDADE

ORDEM	MODALIDADES	ATLETAS (2021-22)	POPULAÇÃO DOS AÇORES (Pordata)	TAXA PARTICIPAÇÃO ABSOLUTA	TAXA PARTICIPAÇÃO ABSOLUTA DOS AÇORES
1º	FUTEBOL	5 348	236 413	2,26%	9,58%
2º	VOLEIBOL	2 933		1,24%	
3º	FUTSAL	2 380		1,01%	
4º	BASQUETEBOL	1 418		0,60%	
5º	JUDO	1 405		0,59%	
19º	TIRO DE PRECISÃO	260		0,11%	



**CUMPRIMENTO DOS OBJETIVOS PROPOSTOS NO PROGRAMA DE
DESENVOLVIMENTO DESPORTIVO DE 2023**

OBJETIVOS	CUMPRIDO
Aumentar 5% o número de praticantes federados para a modalidade	NÃO
Aumentar o número de treinadores qualificados	NÃO





+351 295 206 980



Rua da Sé, n.º. 158,
9700-191, Angra do Heroísmo



drd@azores.gov.pt



GOVERNO
DOS AÇORES

