

Direção Regional do Desporto

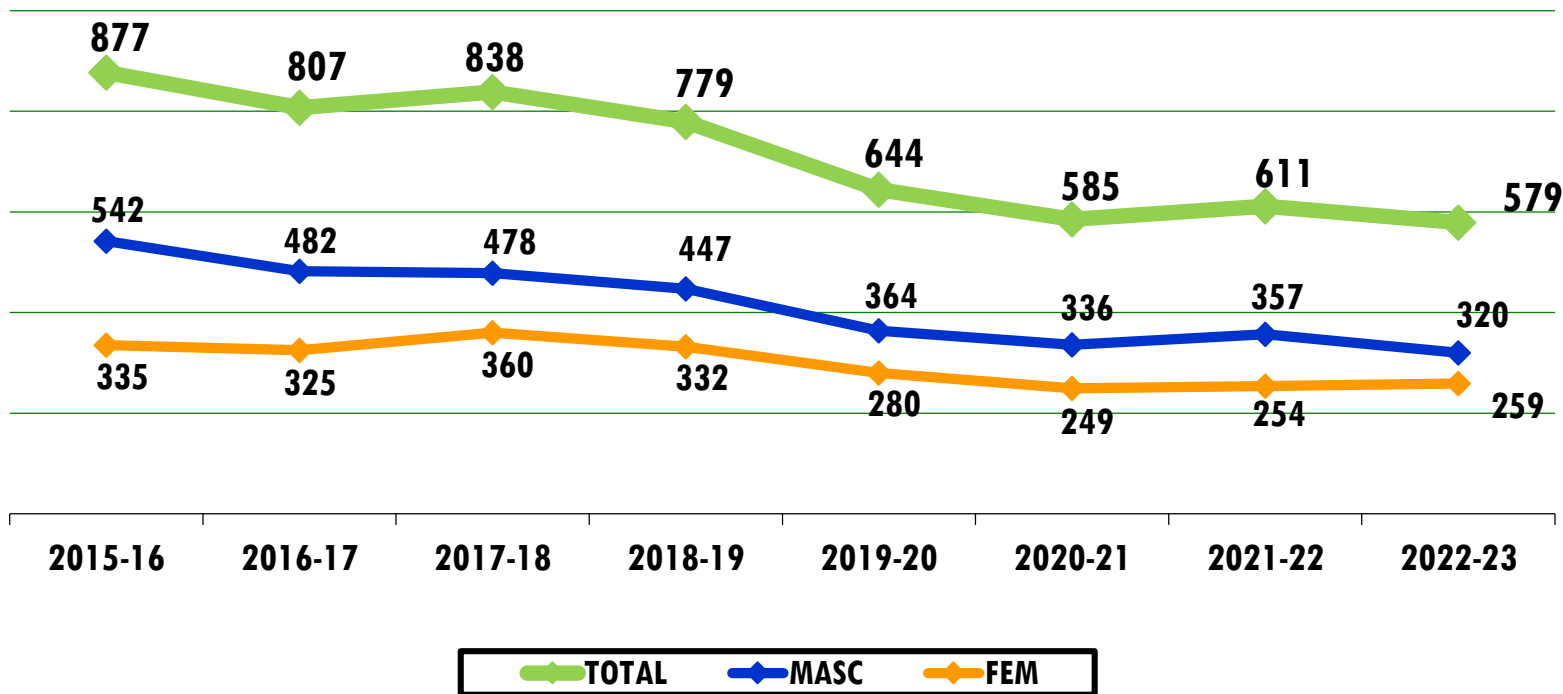
ANÁLISE DE ALGUNS INDICADORES POR REFERÊNCIA À ÉPOCA DESPORTIVA DE 2022-2023



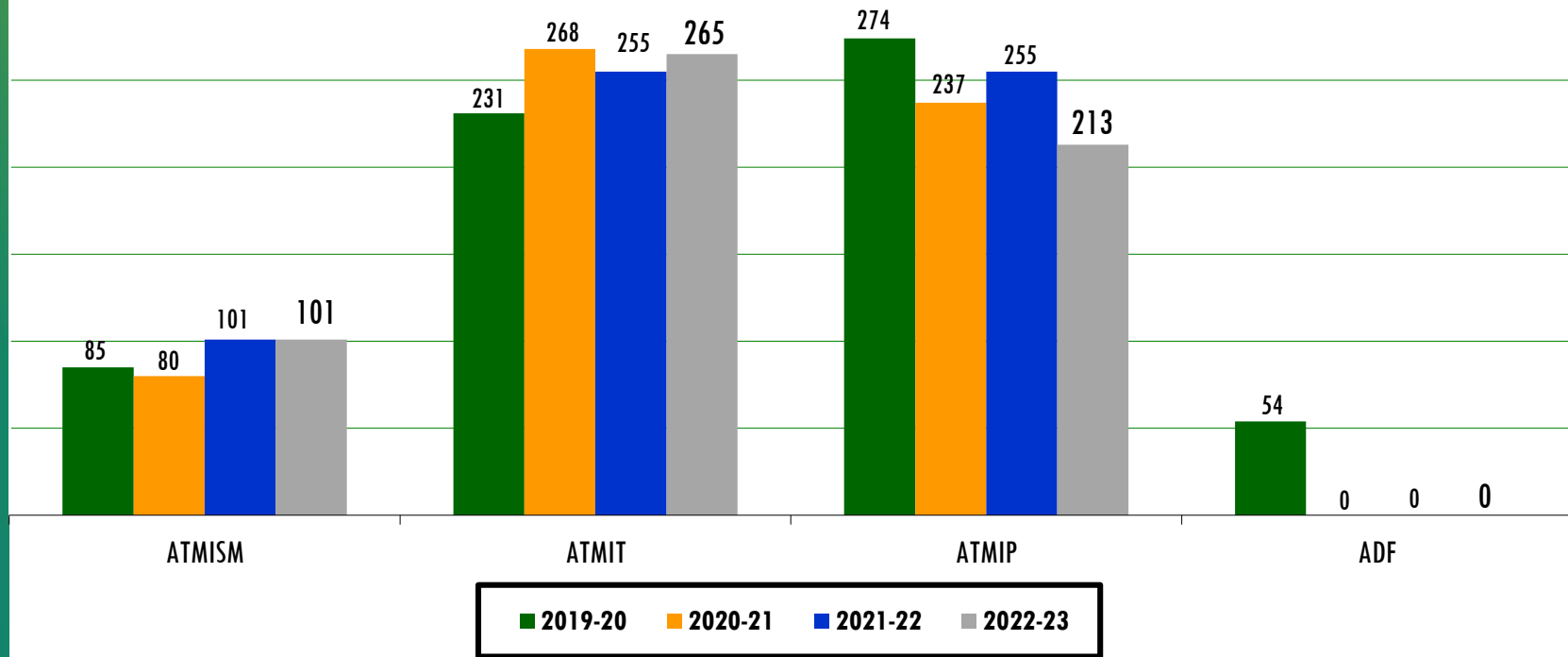
GOVERNO
DOS AÇORES



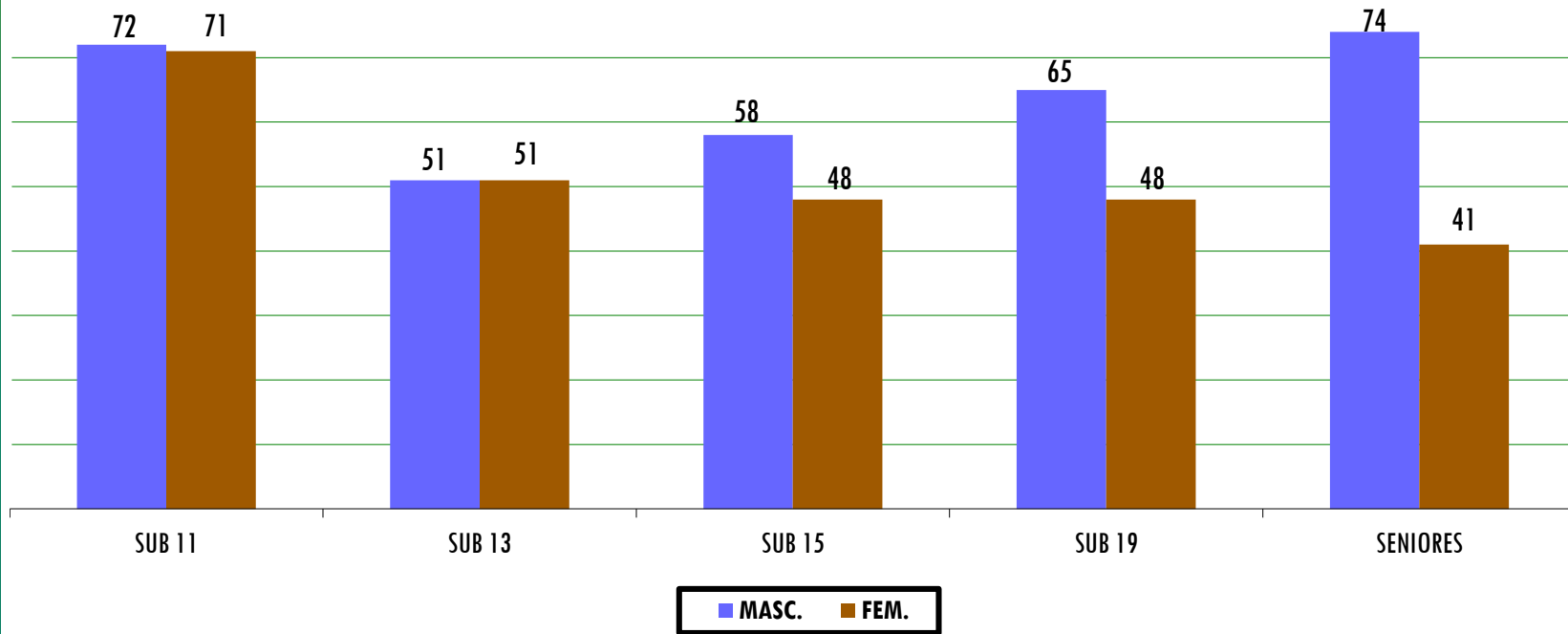
EVOLUÇÃO NÚMERO - AÇORES



DISTRIBUIÇÃO POR ASSOCIAÇÃO



DISTRIBUIÇÃO POR ESCALÃO E SEXO

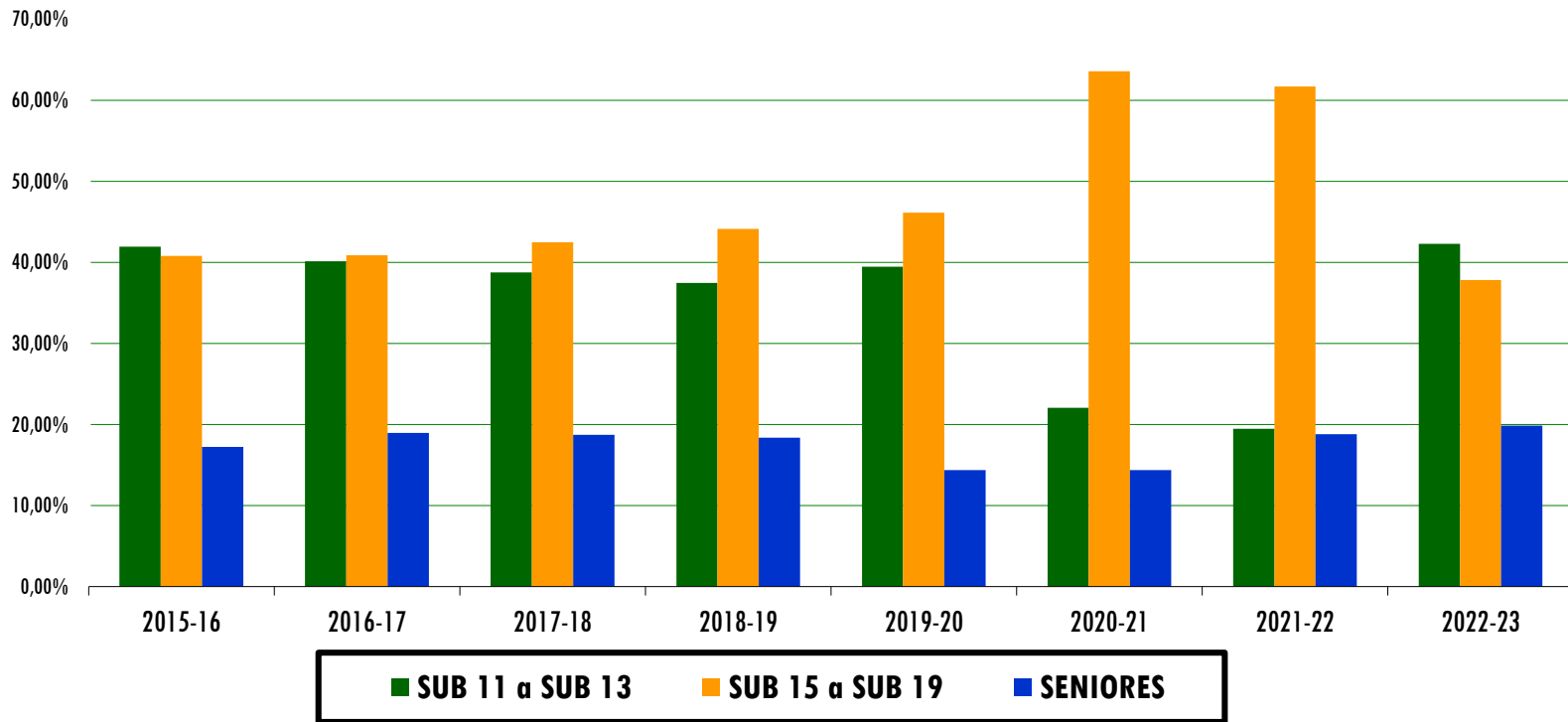


VARIAÇÃO POR ÉPOCA POR ESCALÃO ETÁRIO

ÉPOCA	SUB 11	SUB 13	SUB 15	SUB 19	SENIORES	TOTAL	%
2019-20	117	129	152	137	109	644	
2020-21	129	102	137	133	84	585	
2021-22	119	104	142	131	115	611	
<i>variação</i>	<i>-10</i>	<i>2</i>	<i>5</i>	<i>-2</i>	<i>31</i>	<i>26</i>	<i>4,44%</i>
2022-23	143	102	106	113	115	579	
<i>variação</i>	<i>24</i>	<i>-2</i>	<i>-36</i>	<i>-18</i>	<i>0</i>	<i>-32</i>	<i>-5,24%</i>



RELAÇÃO ESCALÕES DE FORMAÇÃO/ SENIORES

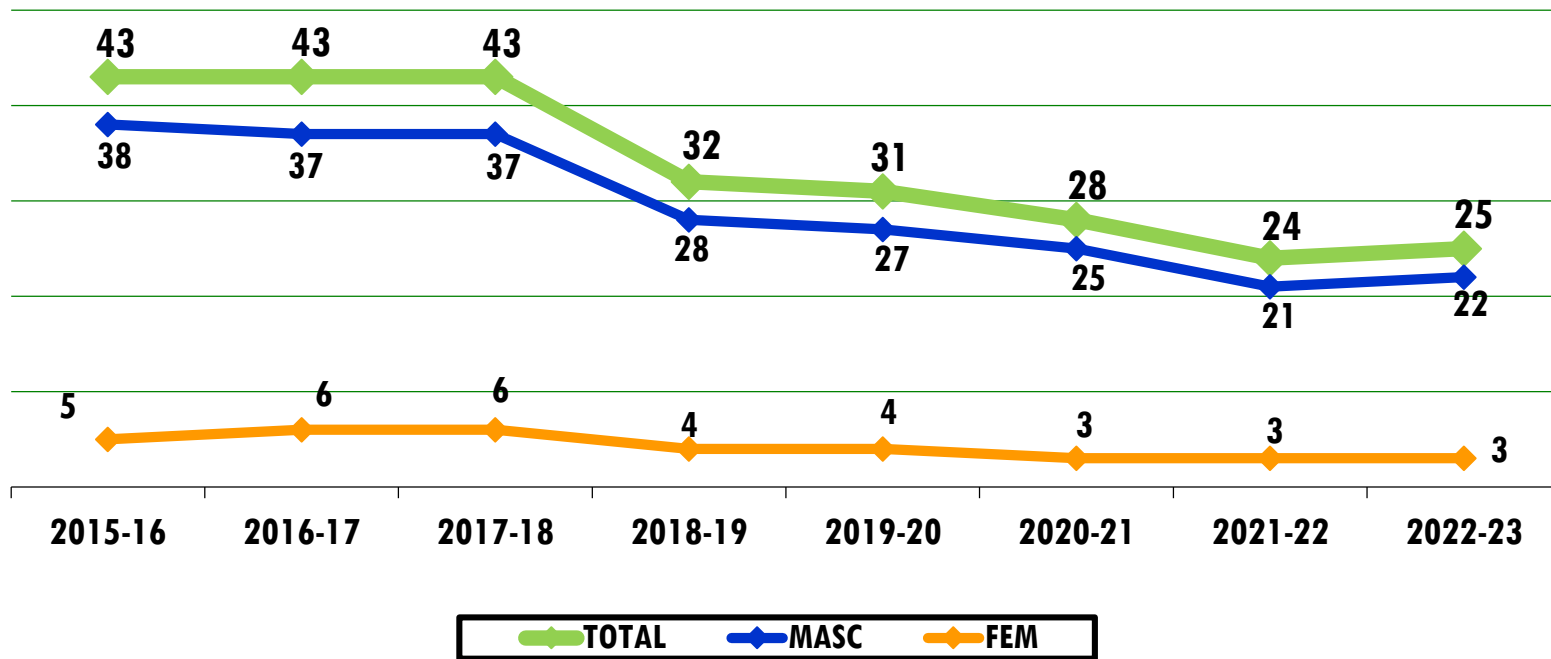


RELAÇÃO POR ESCALÃO ETÁRIO E SEXO

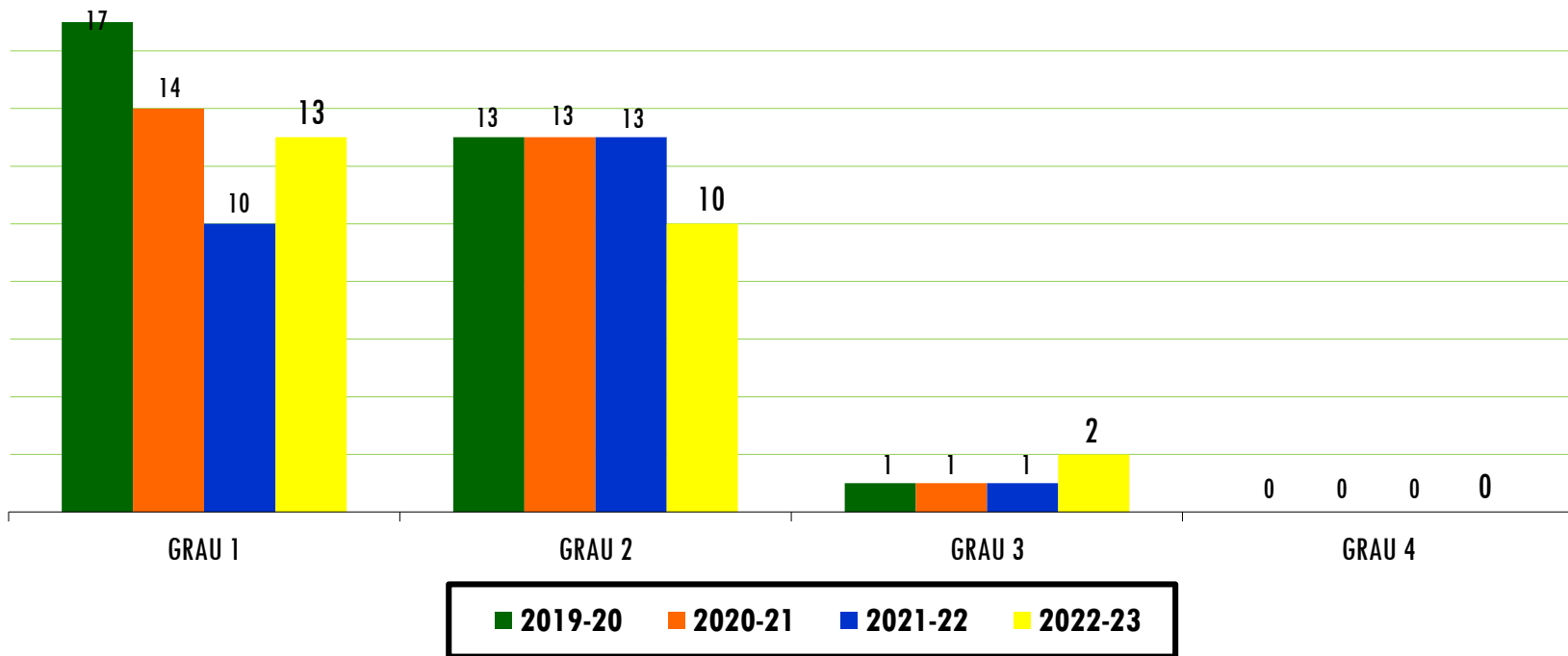
SEXO	SUB 11	SUB 13	SUB 15	SUB 19	SENIORES	TOTAL
Masculinos	72	51	58	65	74	320
Femininos	71	51	48	48	41	259
<i>% masc</i>	<i>50,35%</i>	<i>50,00%</i>	<i>54,72%</i>	<i>57,52%</i>	<i>64,35%</i>	<i>55,27%</i>
<i>% fem</i>	<i>49,65%</i>	<i>50,00%</i>	<i>45,28%</i>	<i>42,48%</i>	<i>35,65%</i>	<i>44,73%</i>
<i>% escalão/total</i>	<i>24,70%</i>	<i>17,62%</i>	<i>18,31%</i>	<i>19,52%</i>	<i>19,86%</i>	<i>100,00%</i>



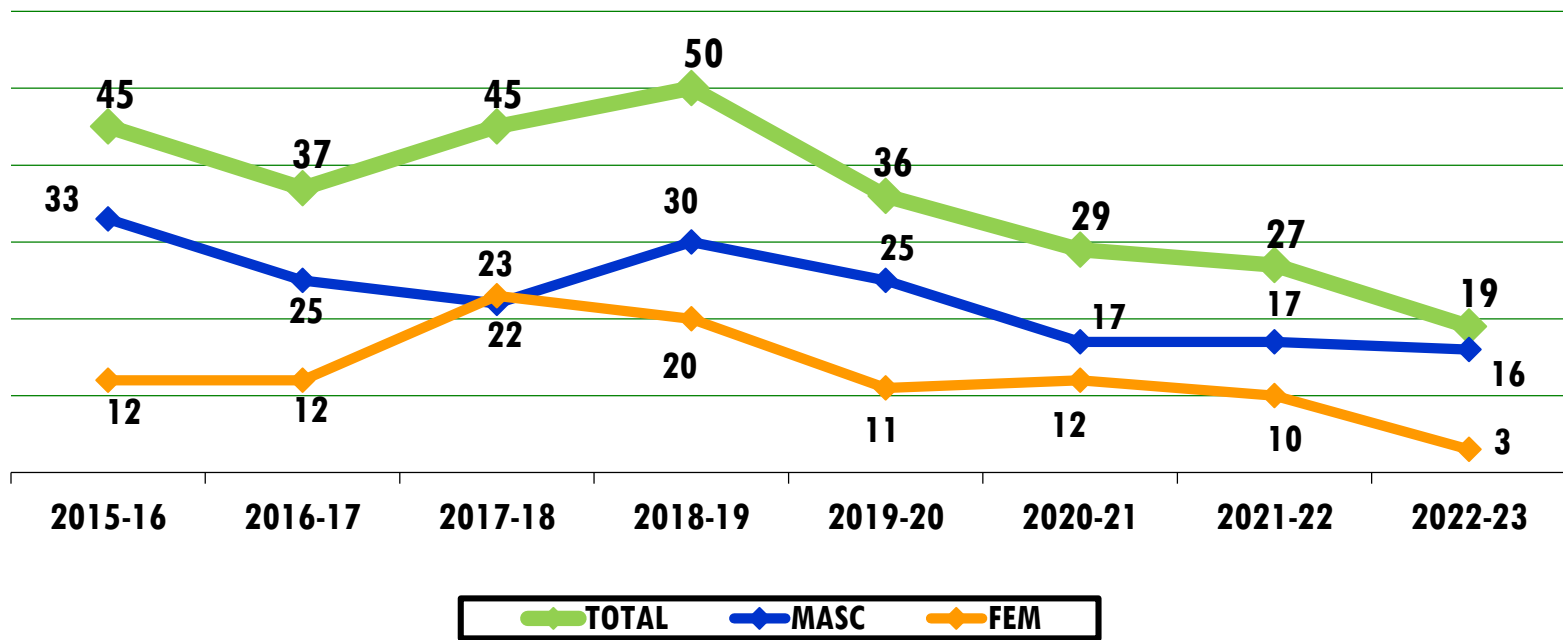
EVOLUÇÃO DO NÚMERO - AÇORES



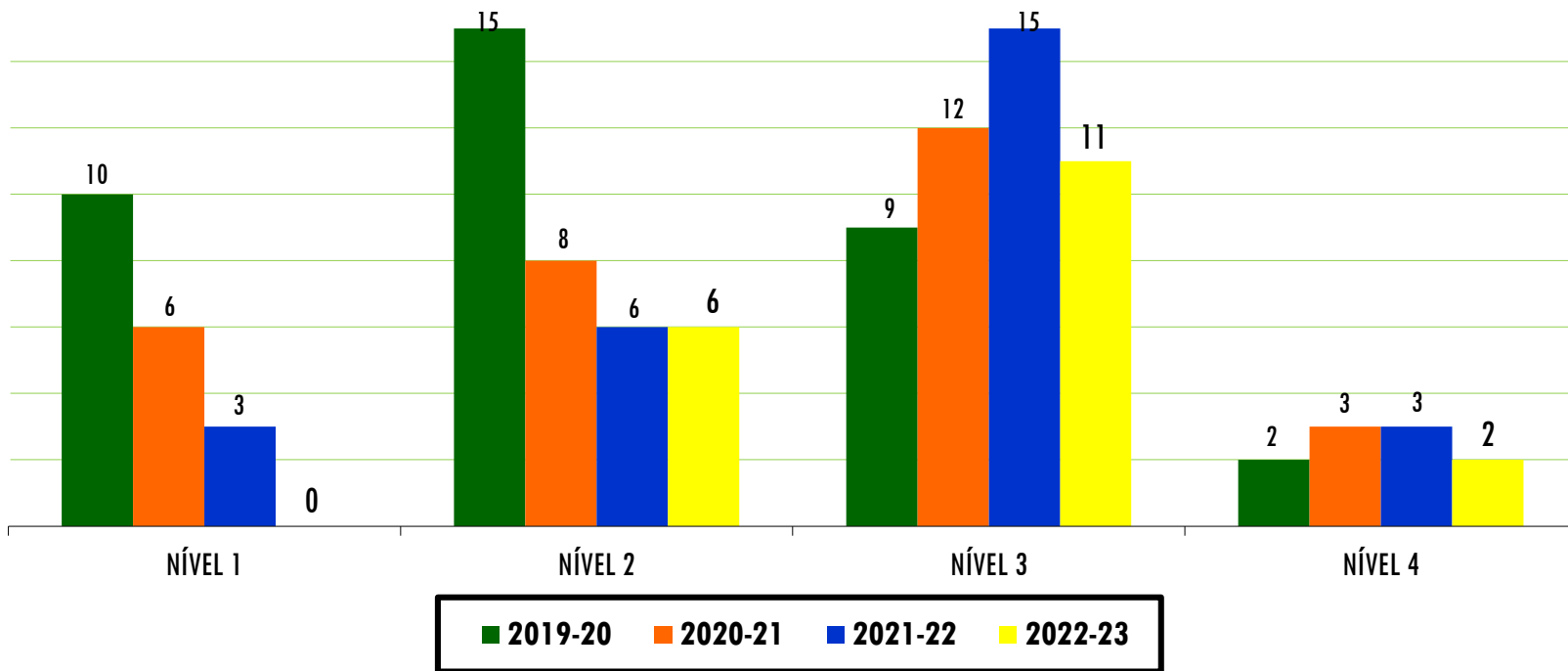
DISTRIBUIÇÃO POR GRAU



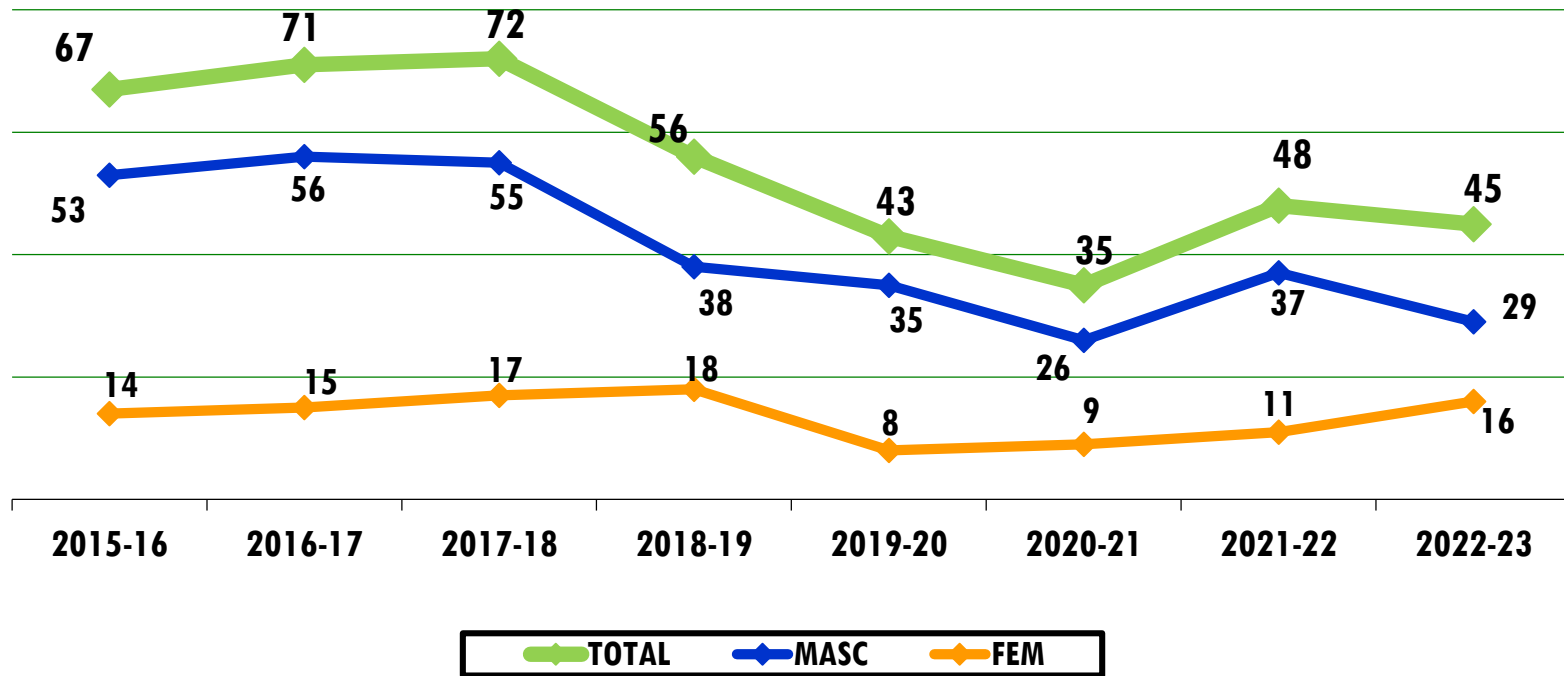
EVOLUÇÃO DO NÚMERO - AÇORES



DISTRIBUIÇÃO POR NÍVEL



EVOLUÇÃO DO NÚMERO - AÇORES



TAXA PARTICIPAÇÃO ABSOLUTA POR MODALIDADE

ORDEM	MODALIDADES	ATLETAS (2021-22)	POPULAÇÃO DOS AÇORES (Pordata)	TAXA PARTICIPAÇÃO ABSOLUTA	TAXA PARTICIPAÇÃO ABSOLUTA DOS AÇORES
1º	FUTEBOL	5 348	236 413	2,26%	9,58%
2º	VOLEIBOL	2 933		1,24%	
3º	FUTSAL	2 380		1,01%	
4º	BASQUETEBOL	1 418		0,60%	
5º	JUDO	1 405		0,59%	
10º	TÉNIS DE MESA	611		0,26%	



CUMPRIMENTO DOS OBJETIVOS PROPOSTOS NO PROGRAMA DE DESENVOLVIMENTO DESPORTIVO DE 2023

OBJETIVOS	CUMPRIDO
Aumentar a taxa de participação média de cada uma das associações de modalidade	SIM
Aumentar em 5%, na modalidade, o número de praticantes federados	NÃO



ALTO RENDIMENTO E JTR

MODALIDADE	2023			2024			
	JTR	AAR	TOTAL	JTR-A	JTR-B	AAR	TOTAL
ATLETISMO	7	4	11	2	6	5	13
BADMINTON	1		1	1			1
ESCALADA					2		2
GINÁSTICA AERÓBICA	16	2	18	6	9	2	17
GINÁSTICA RÍTMICA	4		4		1		1
JUDO	17		17	14	5		19
MOTONÁUTICA		1	1			1	1
NATAÇÃO	8		8	1	3		4
SURF					1		1
TÉNIS	10		10		5		5
TÉNIS MESA	2	1	3	2		1	3
VELA	6		6		5		5
KARATÉ	5		5	6			6
TOTAL	76	8	84	32	37	9	78





+351 295 206 980



Rua da Sé, n.º. 158,
9700-191, Angra do Heroísmo



drd@azores.gov.pt



GOVERNO
DOS AÇORES

