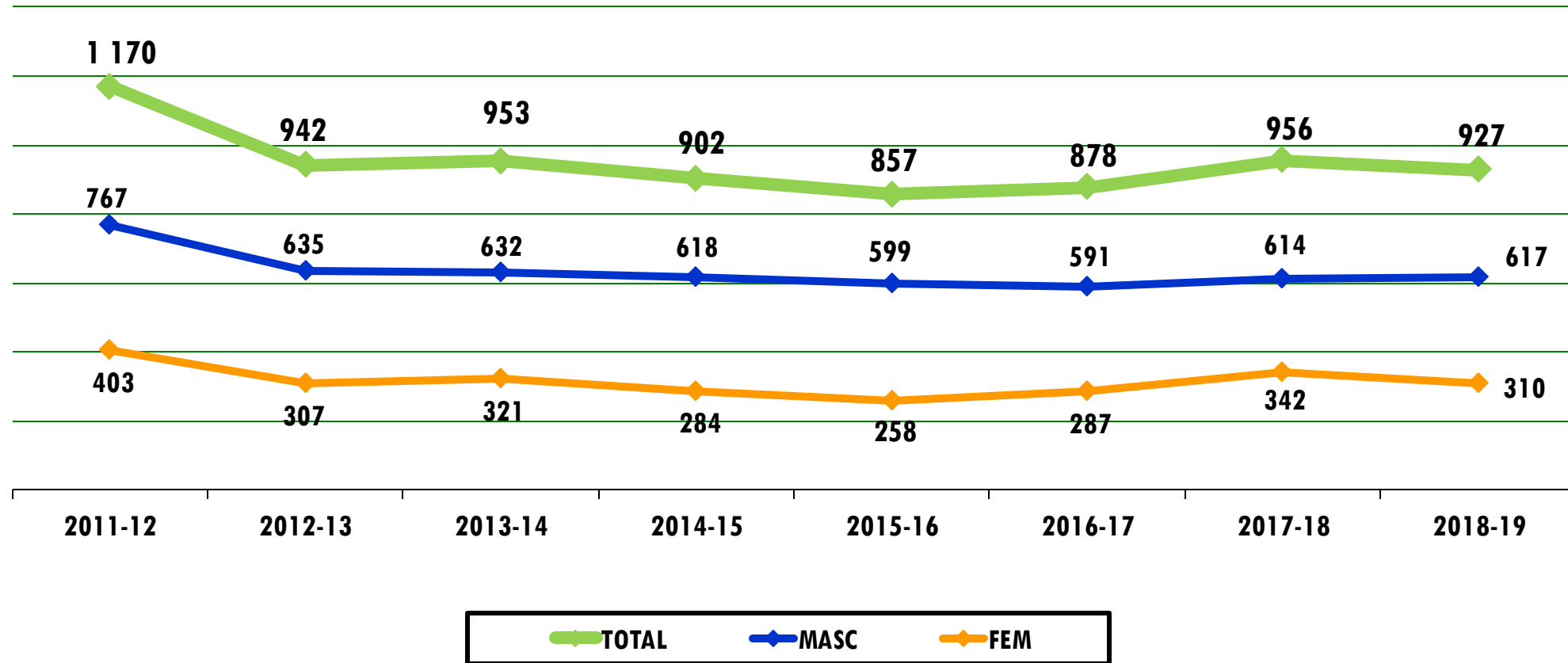


# KARATÉ

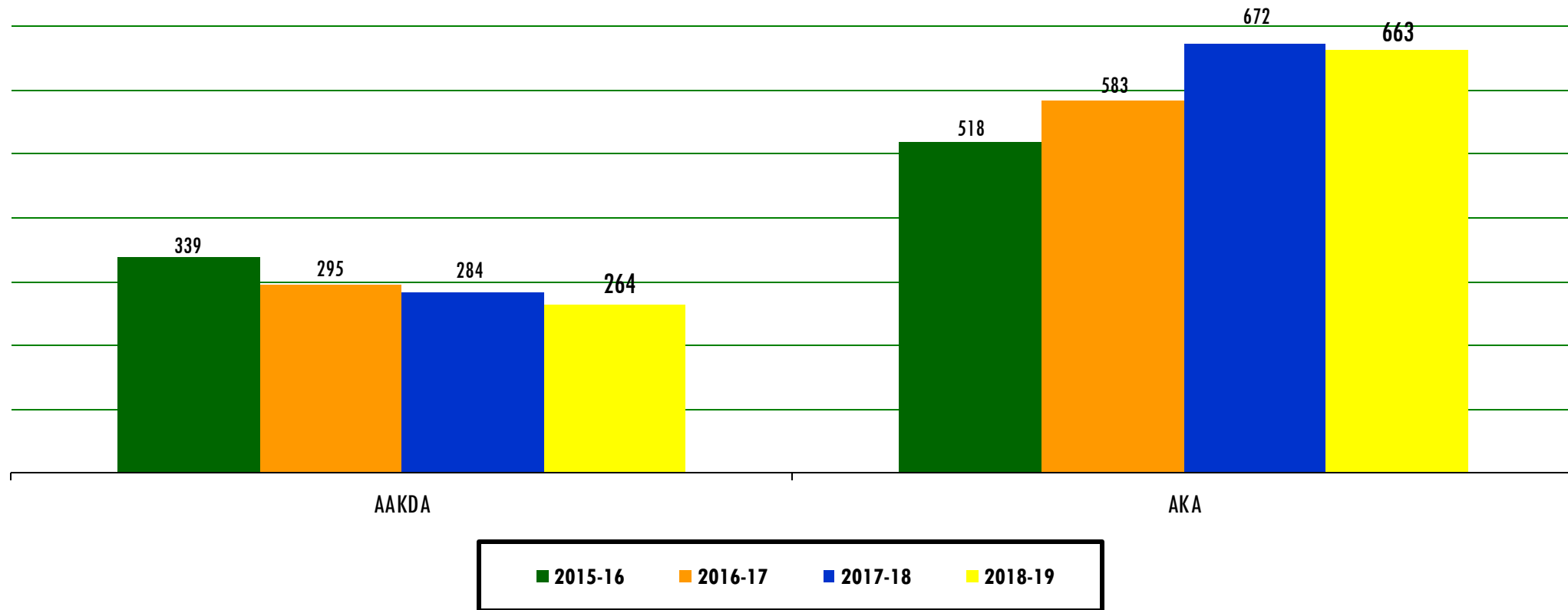
## EVOLUÇÃO NÚMERO - AÇORES



Atletas

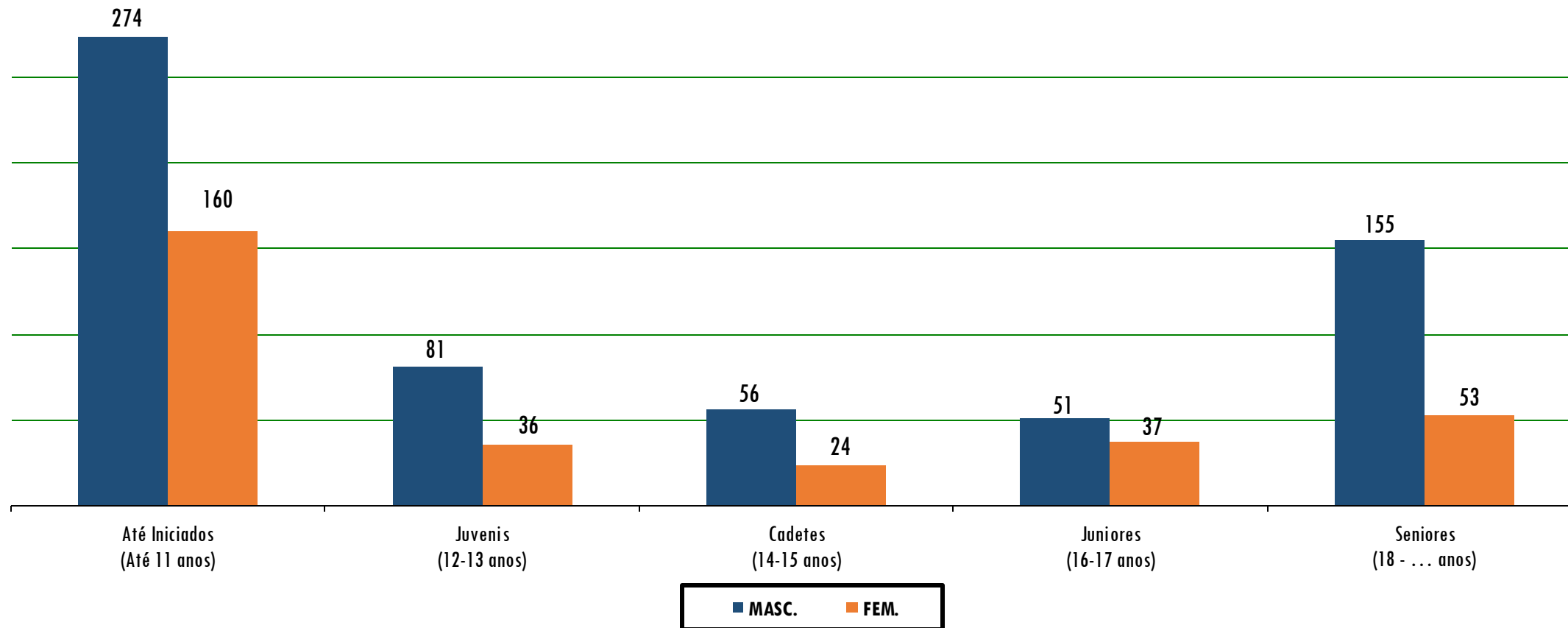
# KARATÉ

## DISTRIBUIÇÃO POR ASSOCIAÇÃO



# KARATÉ

## DISTRIBUIÇÃO POR ESCALÃO ETÁRIO E SEXO



## KARATÉ

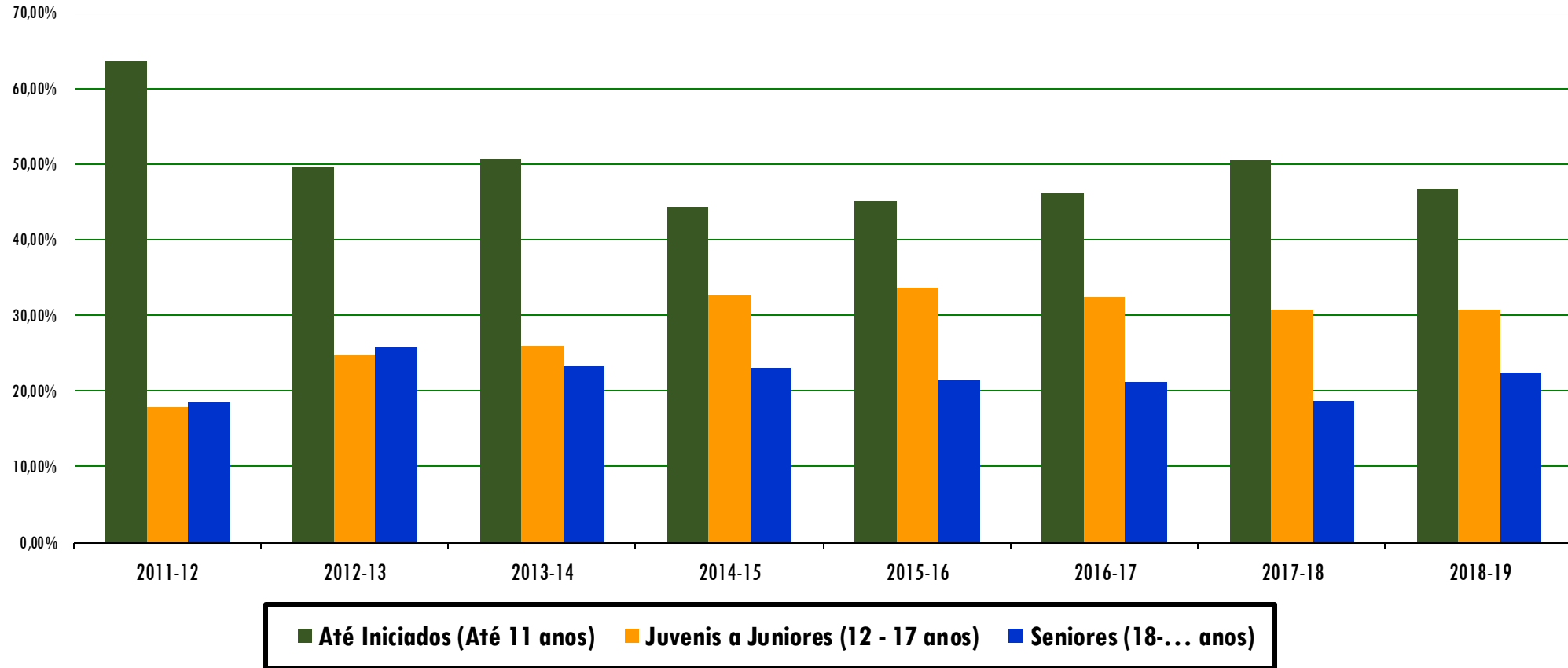
## VARIAÇÃO POR ÉPOCA POR ESCALÃO ETÁRIO

ÉPOCA	Até INICIADOS (Até 11 anos)	JUVENIS (12-13 anos)	CADETES (14-15 anos)	JUNIORES (16-17 anos)	SENIORES (18-... anos)	TOTAL	%
2015-16	386	128	94	66	183	857	
2016-17	406	117	89	79	187	878	
2017-18	482	112	101	82	179	956	
<i>variação</i>	<i>76</i>	<i>-5</i>	<i>12</i>	<i>3</i>	<i>-8</i>	<i>78</i>	<i>8,88%</i>
2018-19	434	117	80	88	208	927	
<i>variação</i>	<i>-48</i>	<i>5</i>	<i>-21</i>	<i>6</i>	<i>29</i>	<i>-29</i>	<i>-3,03</i>

Atletas

# KARATÉ

## RELAÇÃO ESCALÕES DE FORMAÇÃO / SENIORES



Atletas

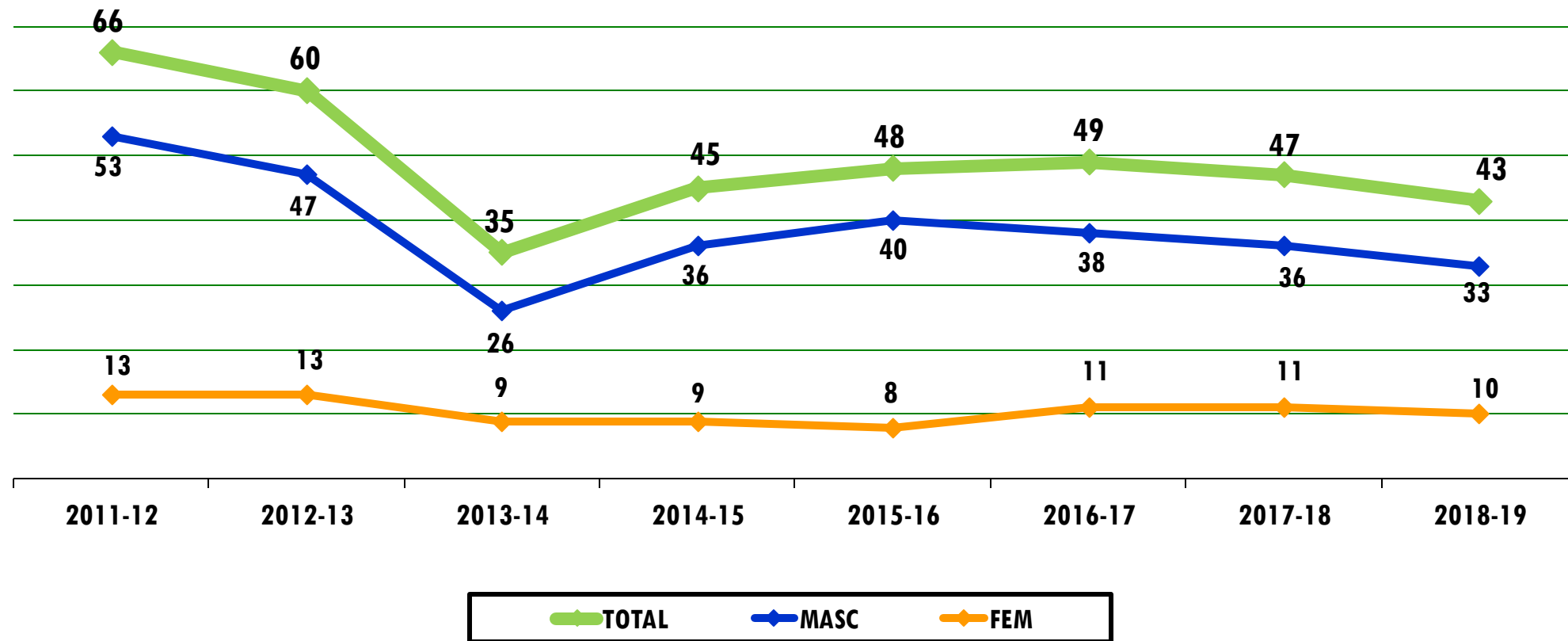
**KARATÉ****RELAÇÃO POR ESCALÃO ETÁRIO E SEXO**

<b>SEXO</b>	<b>Até INICIADOS (Até 11 anos)</b>	<b>JUVENIS (12-13 anos)</b>	<b>CADETES (14-15 anos)</b>	<b>JUNIORES (16-17 anos)</b>	<b>SENIORES (18-... anos)</b>	<b>TOTAL</b>
Masculinos	274	81	56	51	155	<b>617</b>
Femininos	160	36	24	37	53	<b>310</b>
<i>% masc</i>	<i>63,13%</i>	<i>69,23%</i>	<i>70,00%</i>	<i>57,95%</i>	<i>74,52%</i>	<i>66,56%</i>
<i>% fem</i>	<i>36,87%</i>	<i>30,77%</i>	<i>30,00%</i>	<i>42,05%</i>	<i>25,48%</i>	<i>33,44%</i>
<i>% escalão/total</i>	<i>46,82%</i>	<i>12,62%</i>	<i>8,63%</i>	<i>9,49%</i>	<i>22,44%</i>	<i>100,00%</i>

**Atletas**

# KARATÉ

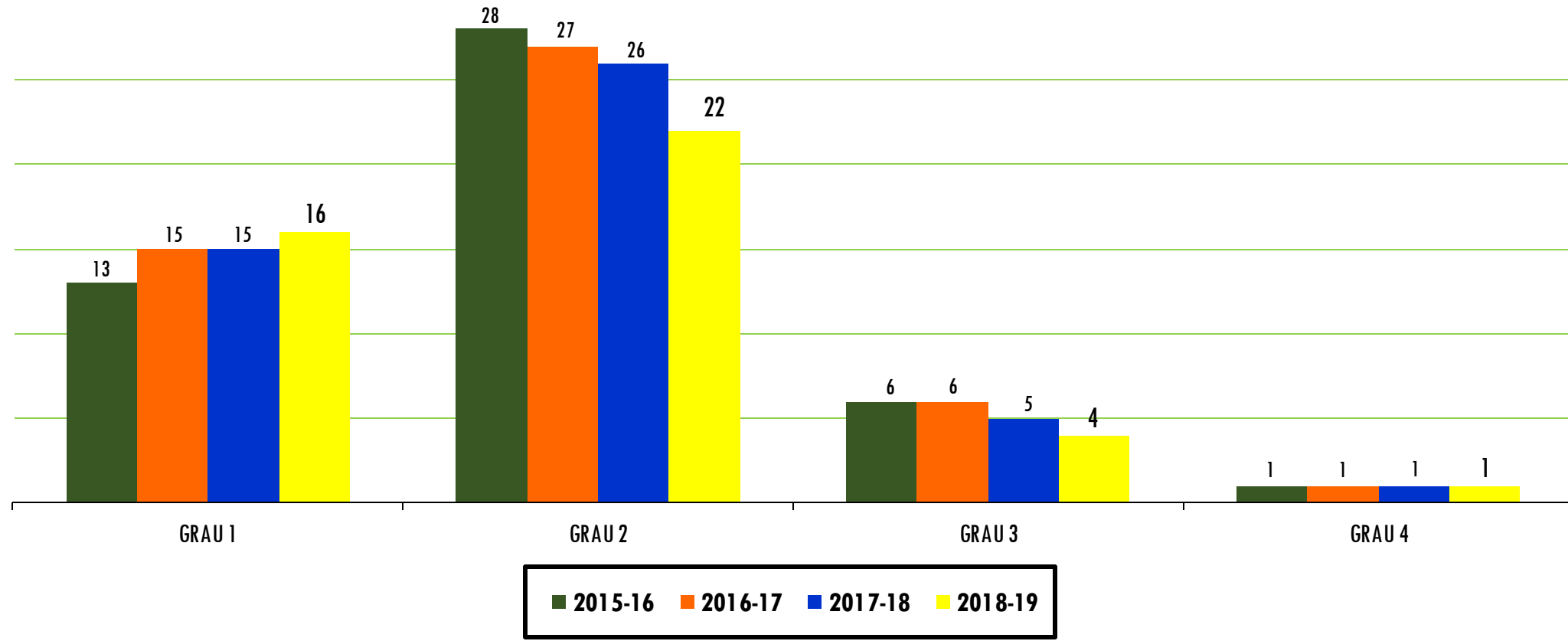
## EVOLUÇÃO DO NÚMERO - AÇORES



Treinadores

# KARATÉ

## DISTRIBUIÇÃO POR GRAU

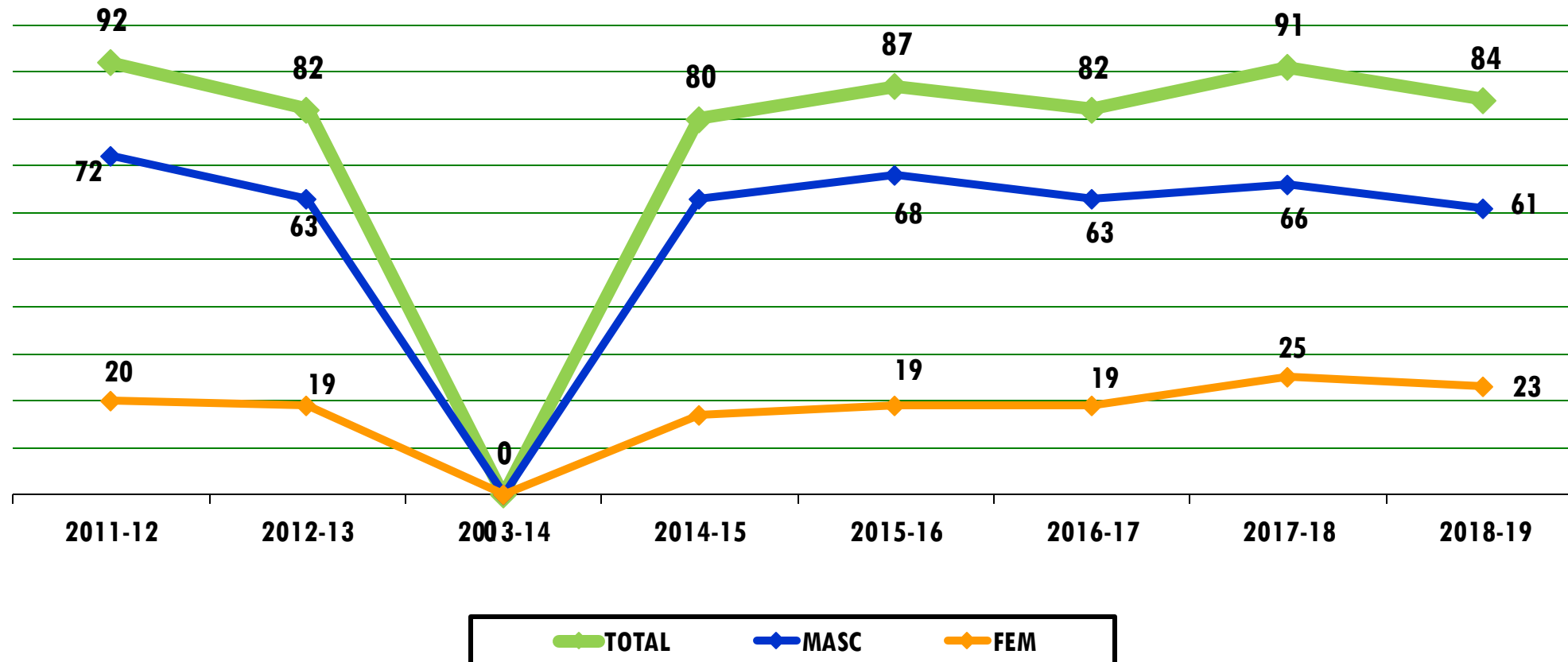


**Treinadores**



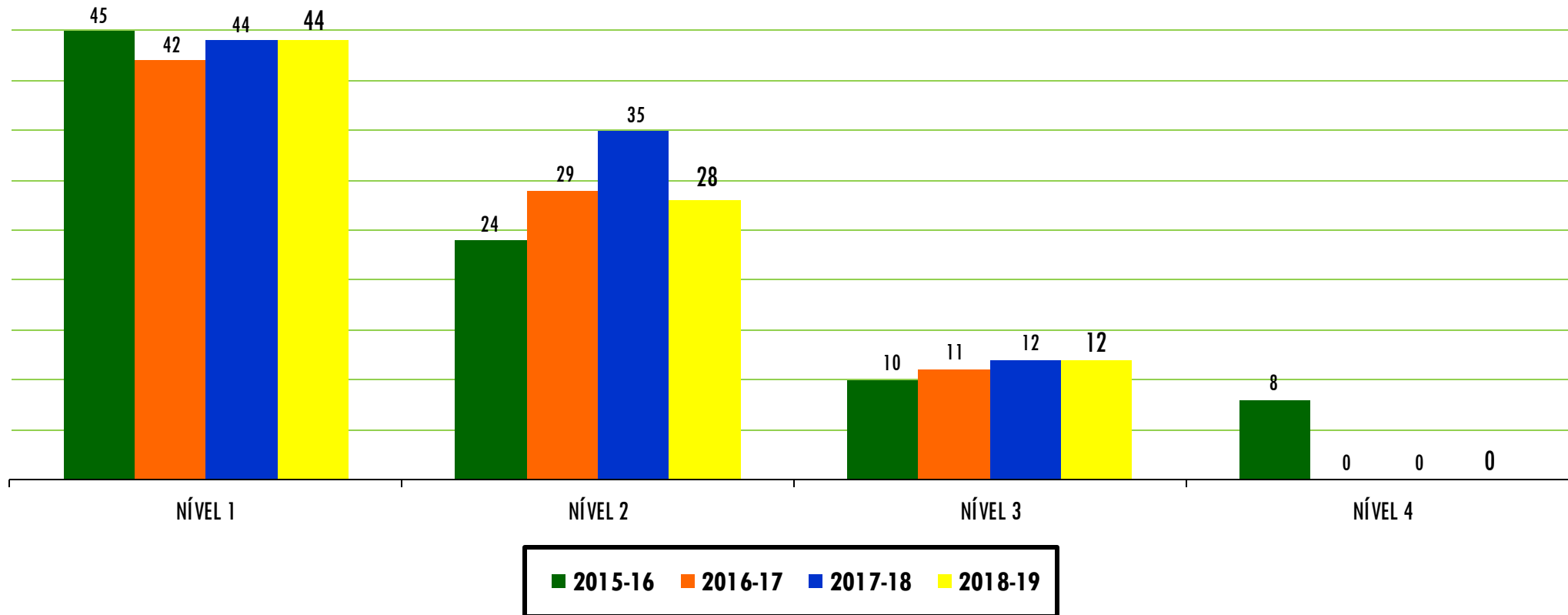
# KARATÉ

## EVOLUÇÃO DO NÚMERO - AÇORES



# KARATÉ

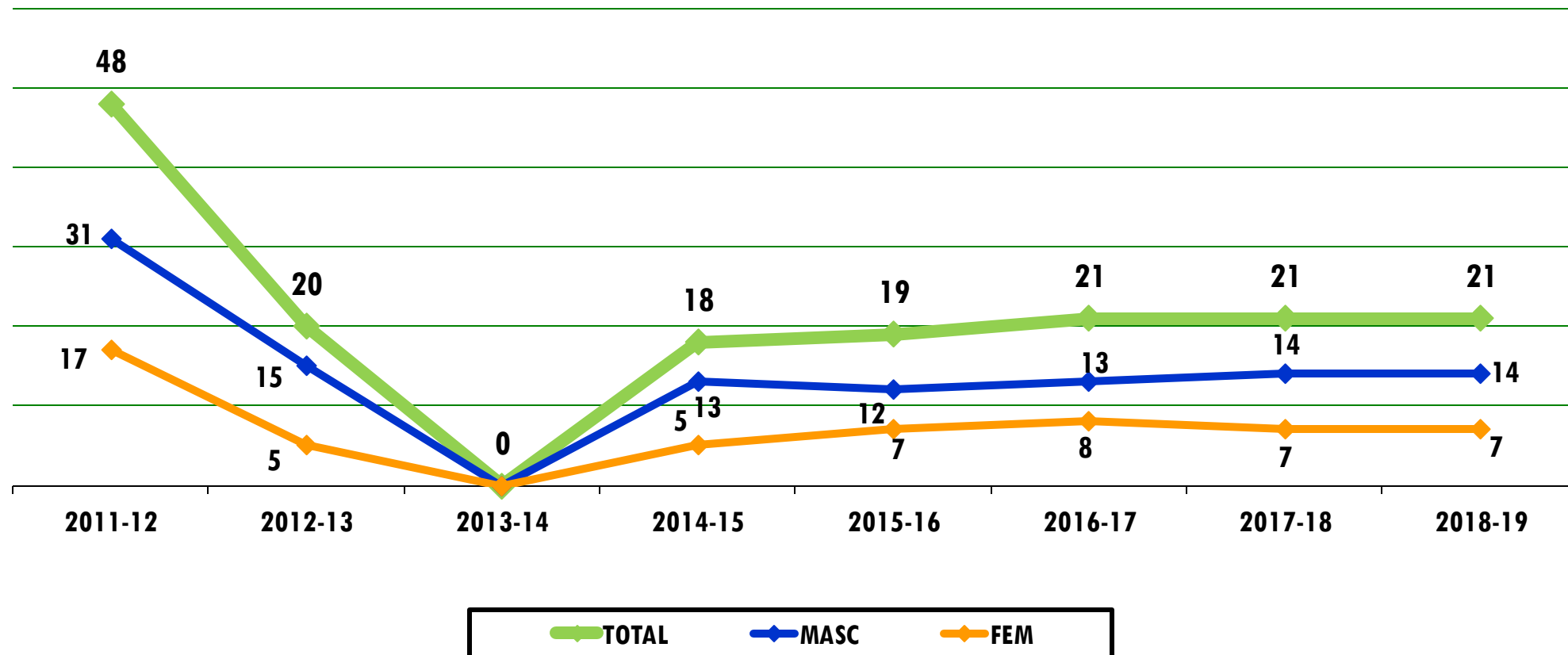
## DISTRIBUIÇÃO POR NÍVEL



Árbitros/ Juízes

# KARATÉ

## EVOLUÇÃO DO NÚMERO - AÇORES



Dirigentes e Outros Agentes

**KARATÉ****TAXA PARTICIPAÇÃO ABSOLUTA POR MODALIDADE**

ORDEM	MODALIDADES	ATLETAS (2017-18)	POPULAÇÃO DOS AÇORES (Pordata)	TAXA PARTICIPAÇÃO ABSOLUTA	TAXA PARTICIPAÇÃO ABSOLUTA DOS AÇORES
1º	FUTEBOL	4.972	242.846	2,05%	9,37%
2º	VOLEIBOL	2.659		1,09%	
3º	FUTSAL	2.046		0,84%	
4º	BASQUETEBOL	1.589		0,65%	
5º	ATLETISMO	1.419		0,58%	
7º	KARATÉ	956		0,39%	

**Representatividade Regional**

**KARATÉ****ALTO RENDIMENTO E JTR**

MODALIDADE	2019				2020			
	JTR	AAR	PE	TOTAL	JTR	AAR	PE	TOTAL
ATLETISMO	1	2		3	1	2		3
GINÁSTICA AERÓBICA	9	2		11	9	1		10
GOLFE	2			2	1			1
JUDO	4	2	2	8	3	2	2	7
KARATÉ	5			5	4			4
SURF			1	1				0
MOTONÁUTICA		2		2		2		2
NATAÇÃO	23			23	15			15
TÉNIS	4			4	4			4
TÉNIS MESA	1	1		2				0
VELA	4	1	1	6	1	1	1	3
<b>TOTAL</b>	<b>53</b>	<b>10</b>	<b>4</b>	<b>67</b>	<b>38</b>	<b>8</b>	<b>3</b>	<b>49</b>

**Modalidades Prioritárias para Investimento**