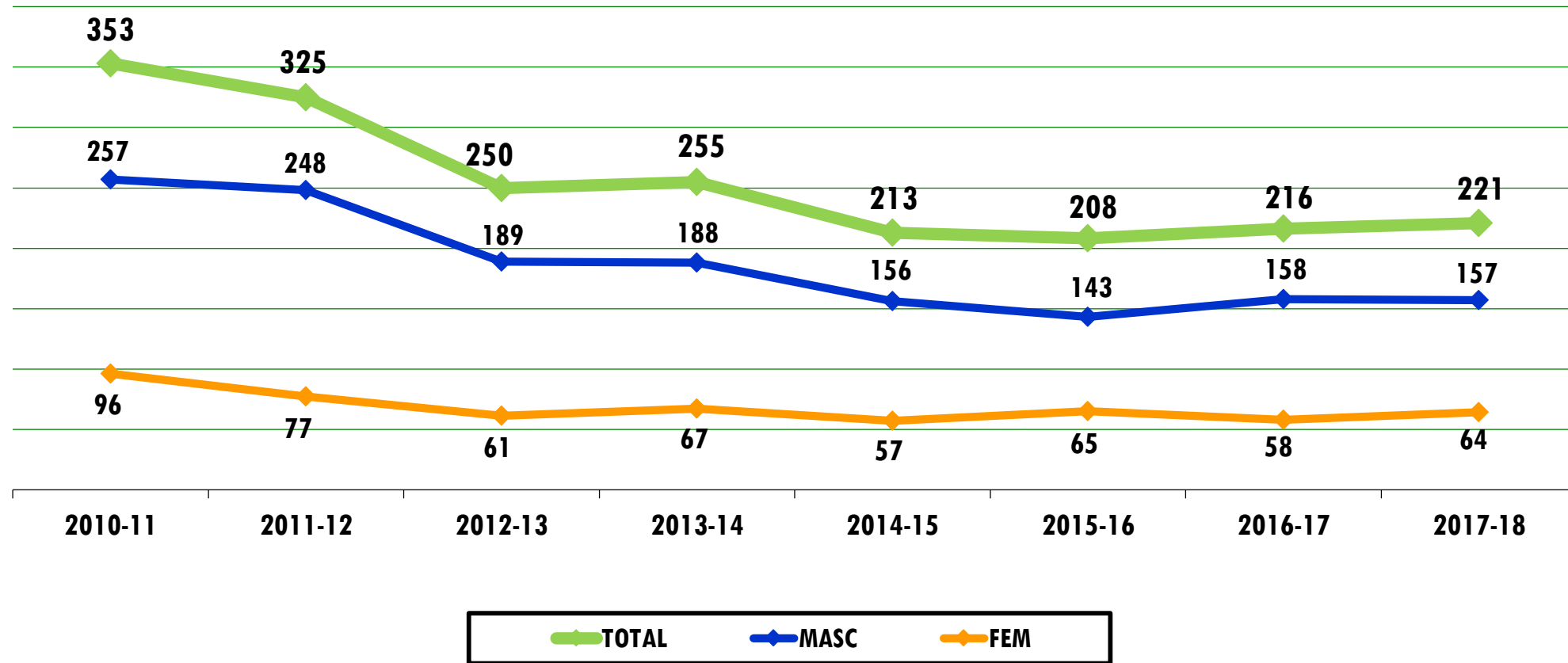


XADREZ

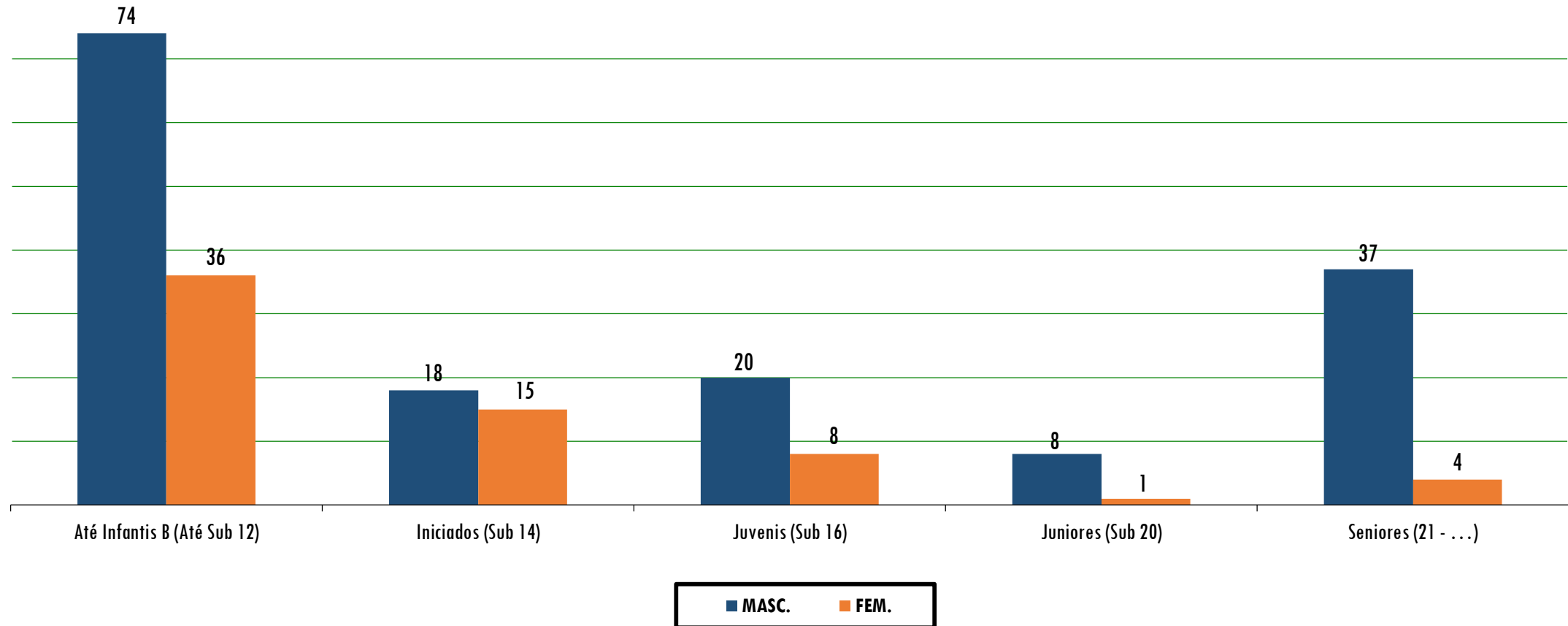
EVOLUÇÃO NÚMERO - AÇORES



atletas

XADREZ

DISTRIBUIÇÃO POR ESCALÃO ETÁRIO E SEXO



atletas

XADREZ

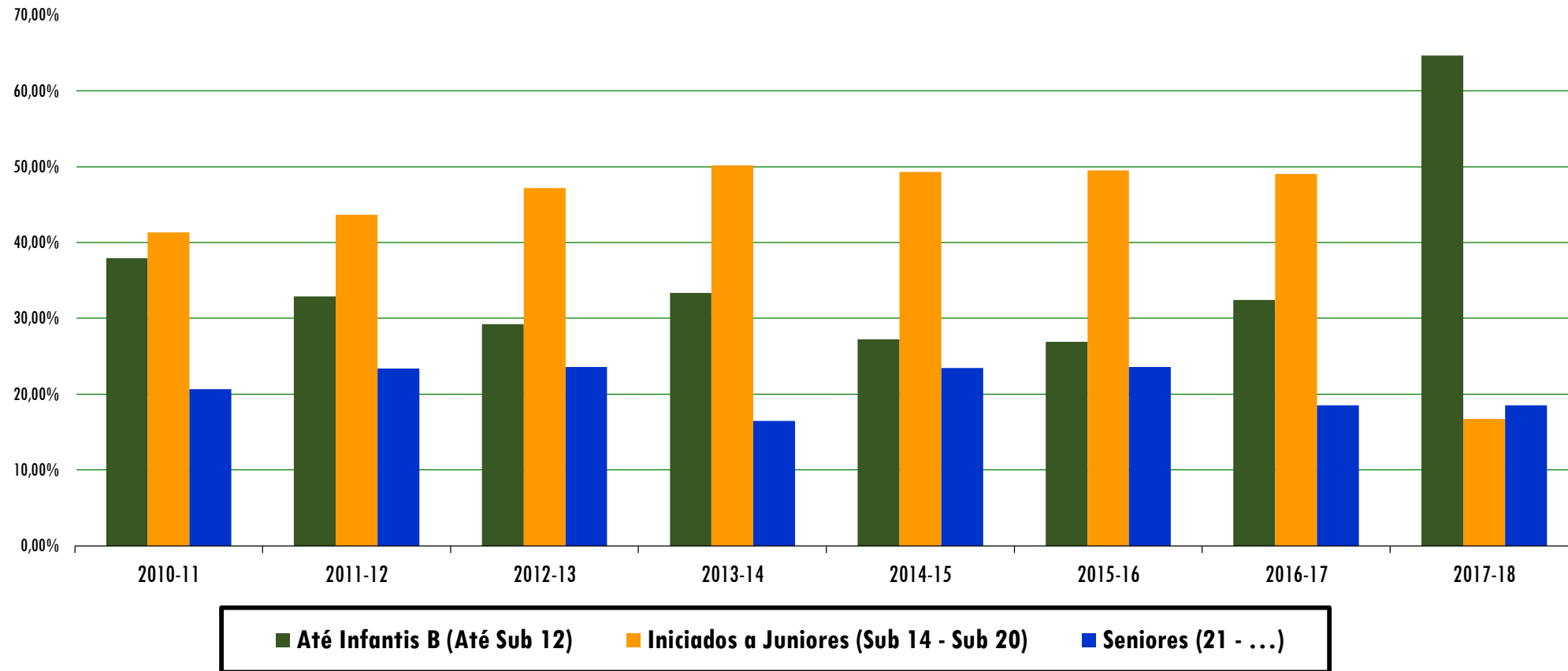
VARIAÇÃO POR ÉPOCA POR ESCALÃO ETÁRIO

ÉPOCA	Até INF B (Até Sub 12)	INICIADOS (Sub 14)	JUVENIS (Sub 16)	JUNIORES (Sub 20)	SENIORES (21-...Anos)	TOTAL	%
2014-15	58	52	34	19	50	213	
2015-16	56	25	45	33	49	208	
2016-17	70	36	46	24	40	216	
<i>variação</i>	<i>14</i>	<i>11</i>	<i>1</i>	<i>-9</i>	<i>-9</i>	<i>8</i>	<i>3,85%</i>
2017-18	110	33	28	9	41	221	
<i>variação</i>	<i>40</i>	<i>-3</i>	<i>-18</i>	<i>-15</i>	<i>1</i>	<i>5</i>	<i>2,31%</i>

atletas

XADREZ

RELAÇÃO ESCALÕES DE FORMAÇÃO/ SENIORES



atletas

XADREZ

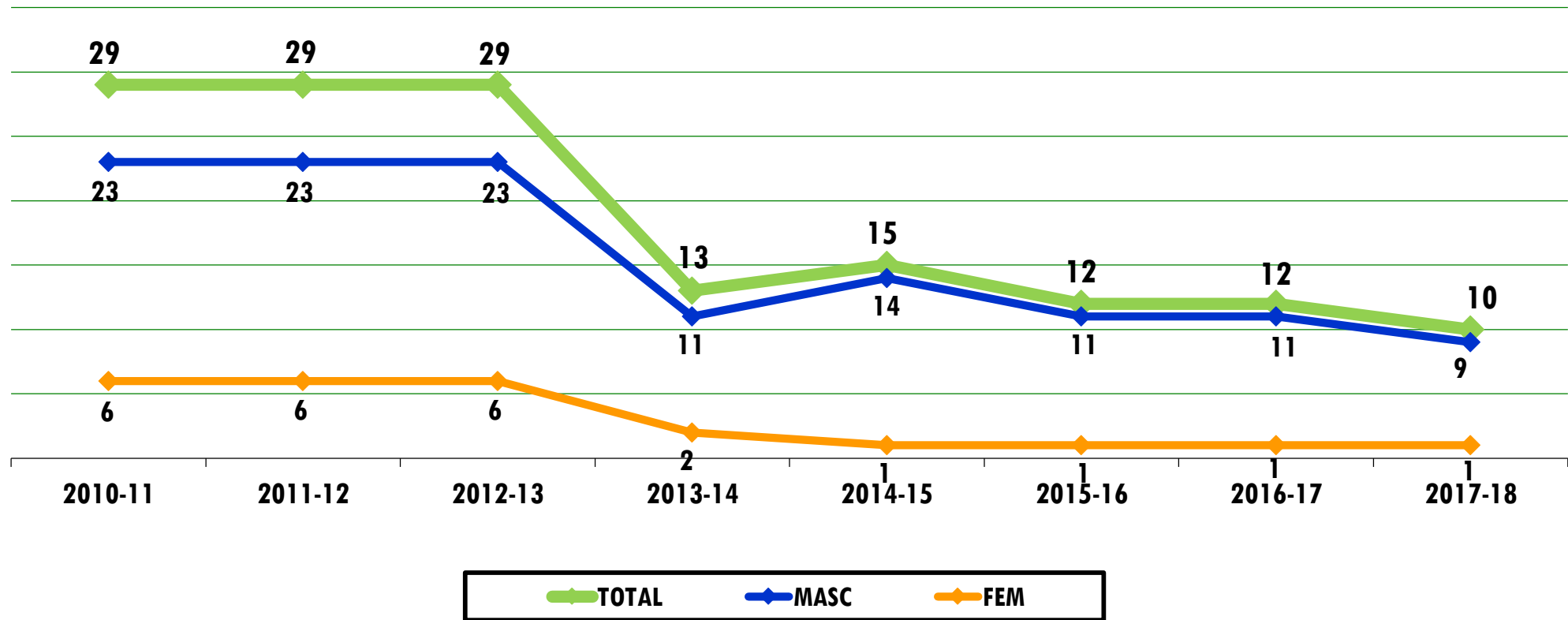
RELAÇÃO POR ESCALÃO ETÁRIO E SEXO

SEXO	Até INF B (Até Sub 12)	INICIADOS (Sub 14)	JUVENIS (Sub 16)	JUNIORES (Sub 20)	SENIORES (21-...Anos)	TOTAL
Masculinos	74	18	20	8	37	157
Femininos	36	15	8	1	4	64
<i>% masc</i>	<i>67,27%</i>	<i>54,55%</i>	<i>71,43%</i>	<i>88,89%</i>	<i>90,24%</i>	<i>71,04%</i>
<i>% fem</i>	<i>32,73%</i>	<i>45,45%</i>	<i>28,57%</i>	<i>11,11%</i>	<i>9,76%</i>	<i>28,96%</i>
<i>% escalão/total</i>	<i>49,77%</i>	<i>14,93%</i>	<i>12,67%</i>	<i>4,07%</i>	<i>18,55%</i>	<i>100,00%</i>

atletas

XADREZ

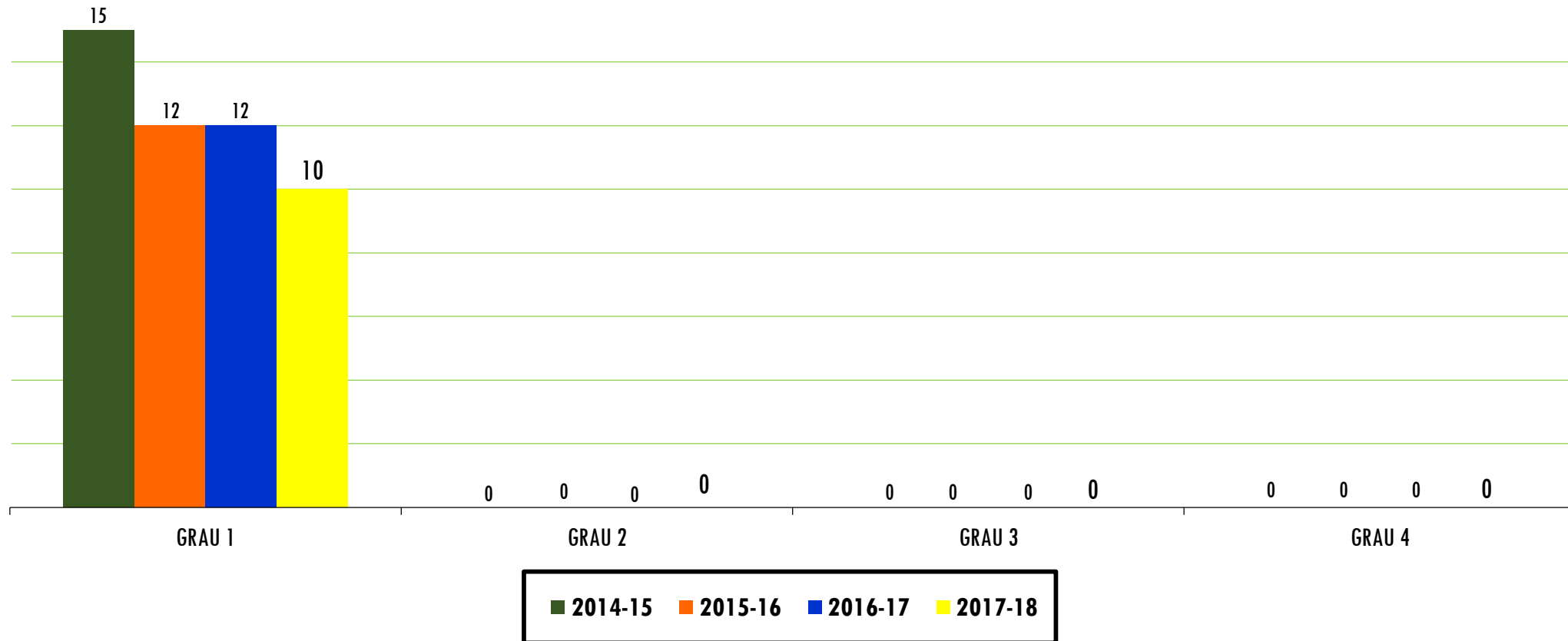
EVOLUÇÃO DO NÚMERO - AÇORES



treinadores

XADREZ

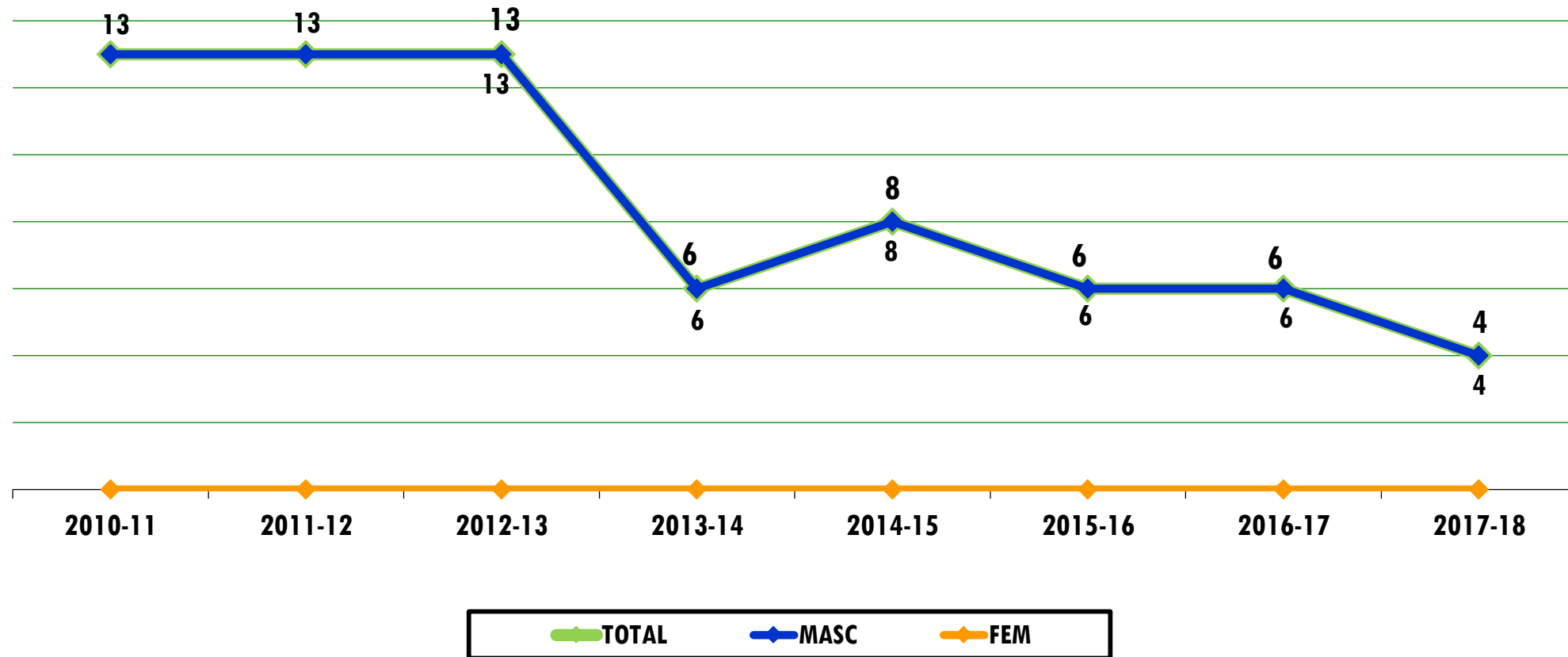
DISTRIBUIÇÃO POR GRAU



treinadores

XADREZ

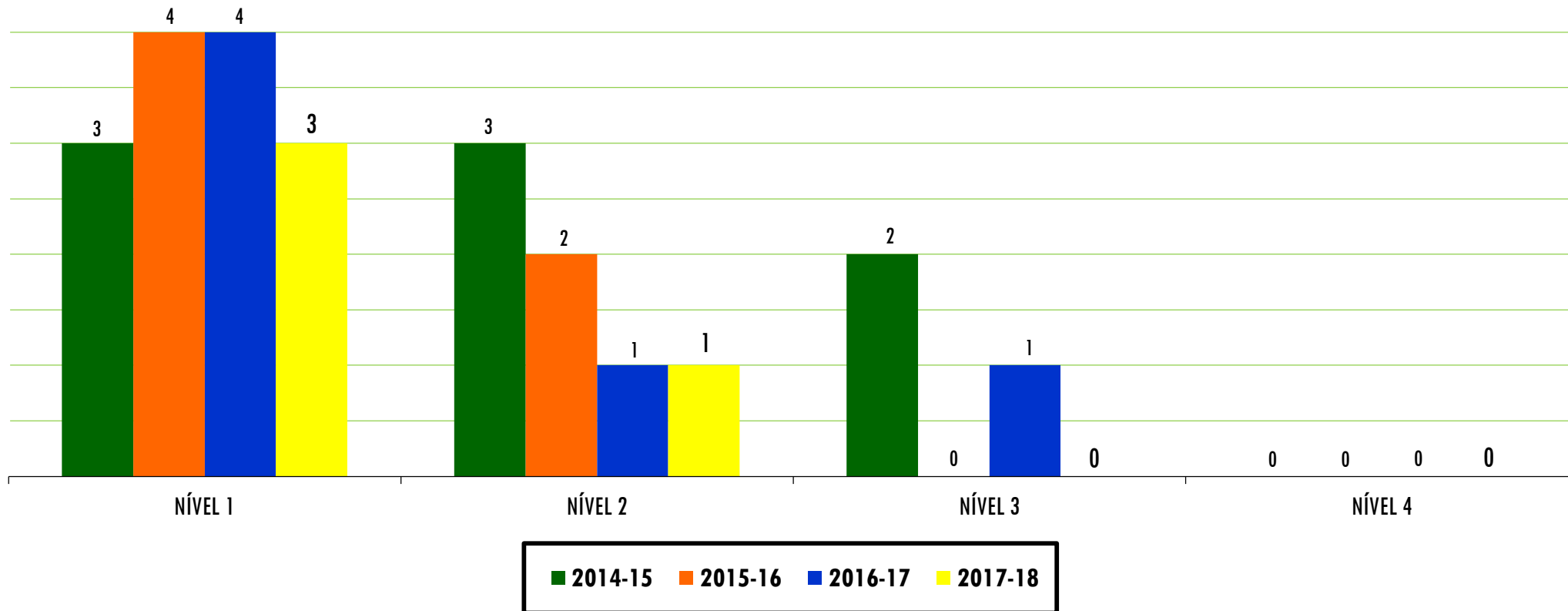
EVOLUÇÃO DO NÚMERO - AÇORES



árbitros / juízes

XADREZ

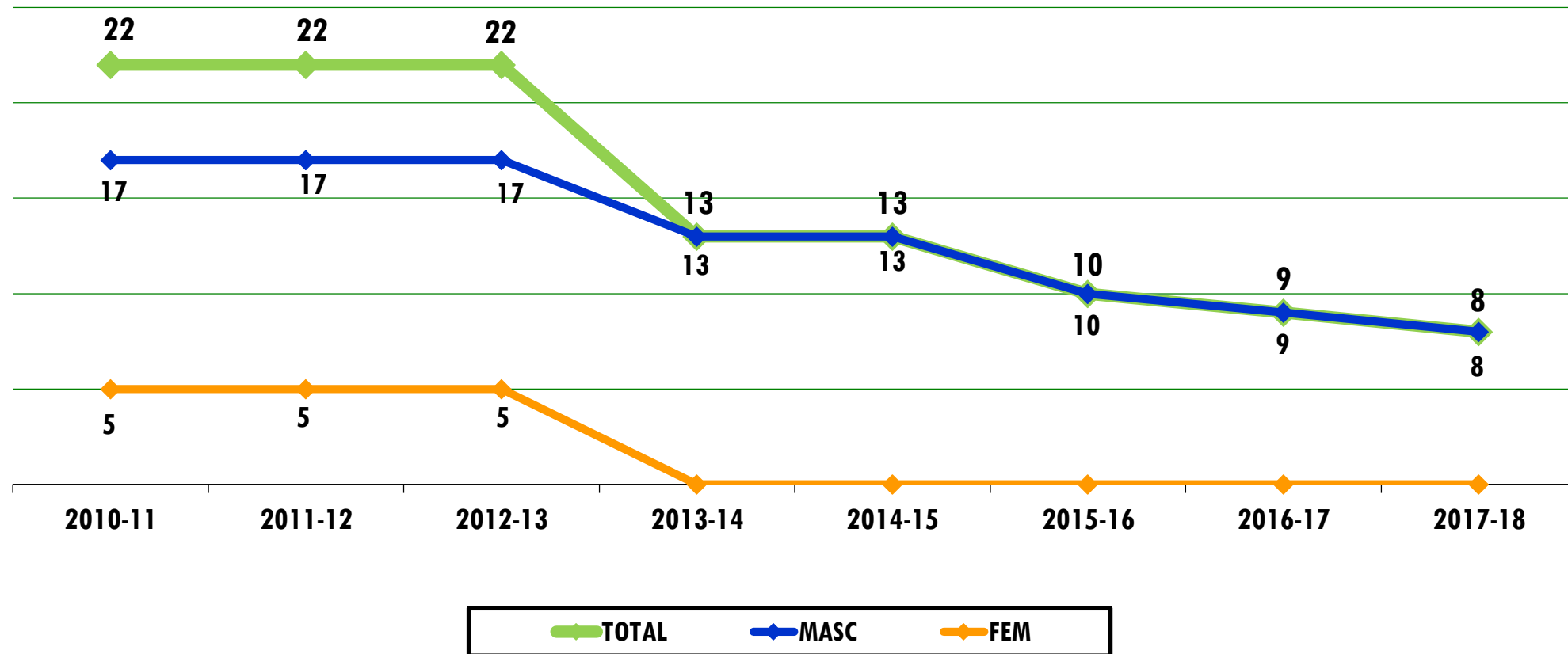
DISTRIBUIÇÃO POR NÍVEL



árbitros / juízes

XADREZ

EVOLUÇÃO DO NÚMERO - AÇORES



dirigentes e outros agentes

XADREZ

TAXA PARTICIPAÇÃO ABSOLUTA POR MODALIDADE

ORDEM	MODALIDADES	ATLETAS (2016-17)	POPULAÇÃO DOS AÇORES (Censos 2011)	TAXA PARTICIPAÇÃO ABSOLUTA	TAXA PARTICIPAÇÃO ABSOLUTA DOS AÇORES
1º	FUTEBOL	4.897	246.772	1,98%	9,58%
2º	VOLEIBOL	3.022		1,22%	
3º	FUTSAL	2.422		0,98%	
4º	BASQUETEBOL	1.672		0,68%	
5º	ATLETISMO	1.378		0,56%	
20º	XADREZ	216		0,09%	

representatividade regional

XADREZ

DIMENSÃO AÇORES NA PRÁTICA NACIONAL

INDICADORES	DRD (2016-17)	IPDJ (2016-17)	% NACIONAL
ATLETAS	216	3.081	7,01%
TREINADORES	12	259	4,63%
ÁRBITROS/JUÍZES	6	184	3,26%
DIRIGENTES	9	158	5,70%

representatividade nacional