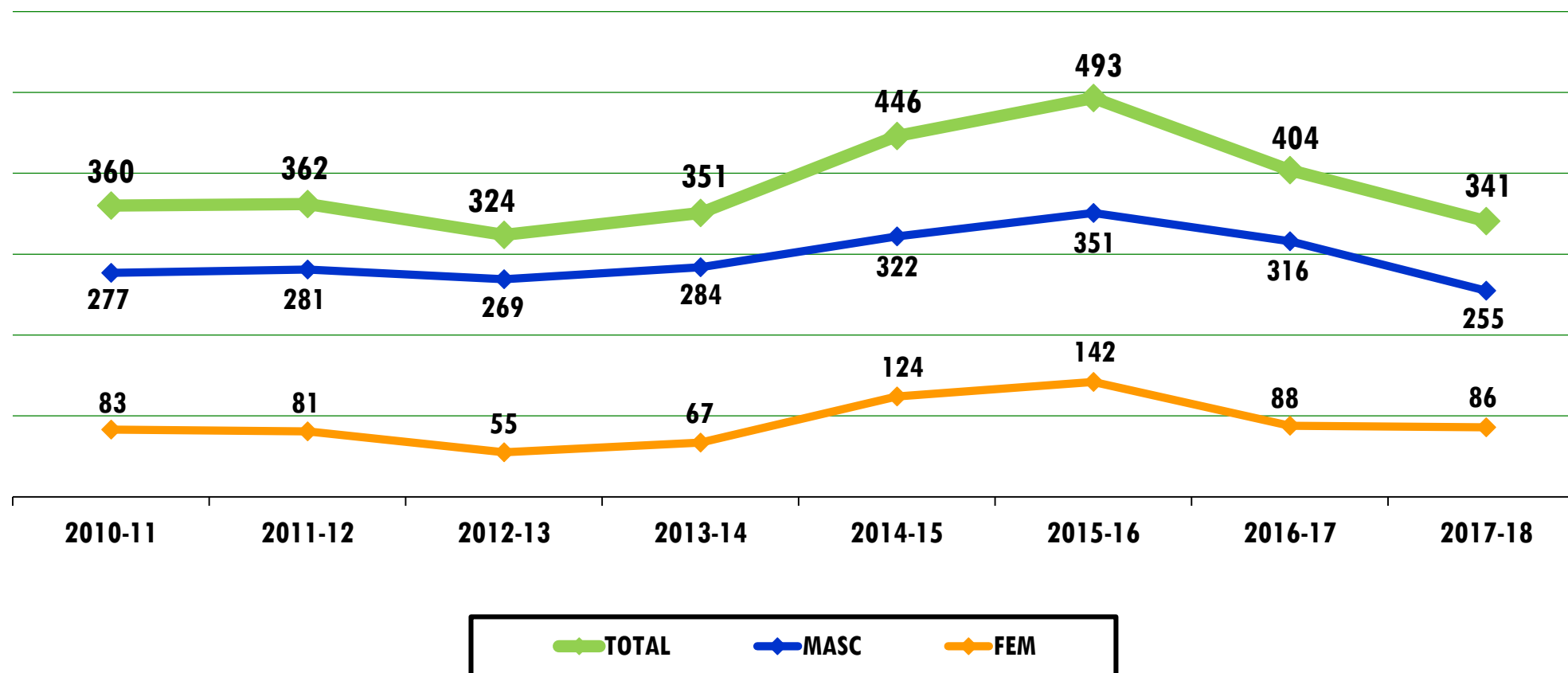


VELA

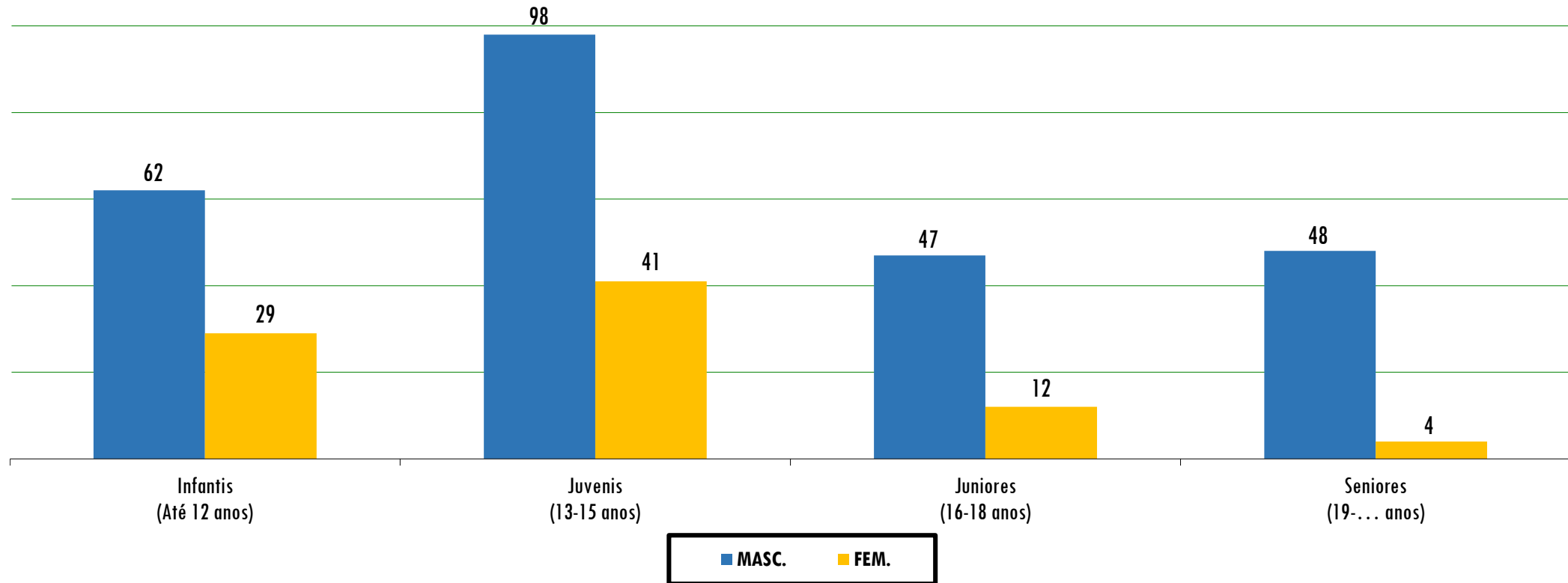
EVOLUÇÃO NÚMERO - AÇORES



atletas

VELA

DISTRIBUIÇÃO POR ESCALÃO ETÁRIO E SEXO



atletas

VELA

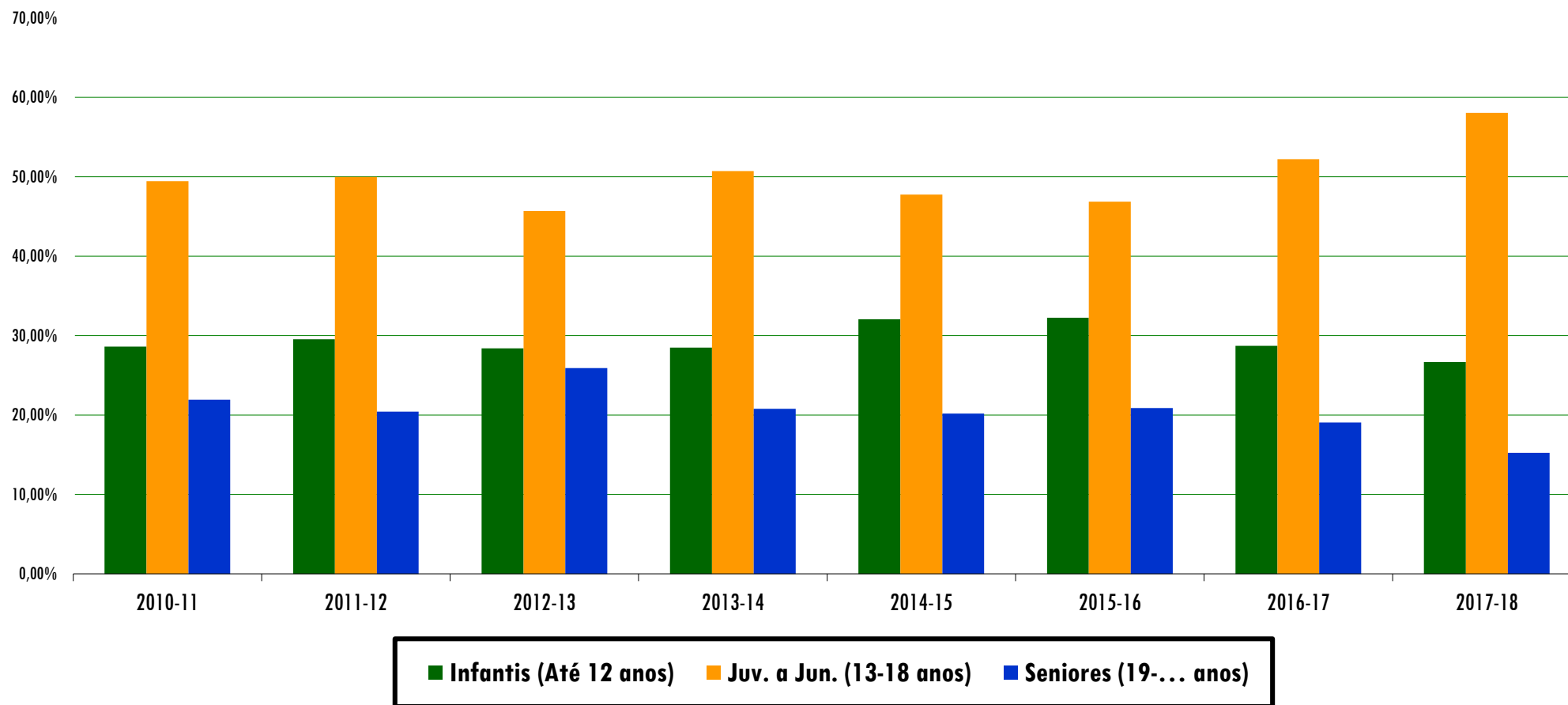
VARIAÇÃO POR ÉPOCA POR ESCALÃO ETÁRIO

ÉPOCA	INFANTIS (Até 12 anos)	JUVENIS (13-15 anos)	JUNIORES (16-18 anos)	SENIORES (19-... anos)	TOTAL	%
2014-15	143	154	59	90	446	
2015-16	159	182	49	103	493	
2016-17	116	157	54	77	404	
<i>variação</i>	<i>-43</i>	<i>-25</i>	<i>5</i>	<i>-26</i>	<i>-89</i>	<i>-18,05%</i>
2017-18	91	139	59	52	341	
<i>variação</i>	<i>-25</i>	<i>-18</i>	<i>5</i>	<i>-25</i>	<i>-63</i>	<i>-15,59%</i>

atletas

VELA

RELAÇÃO ESCALÕES DE FORMAÇÃO / SENIORES



atletas

VELA

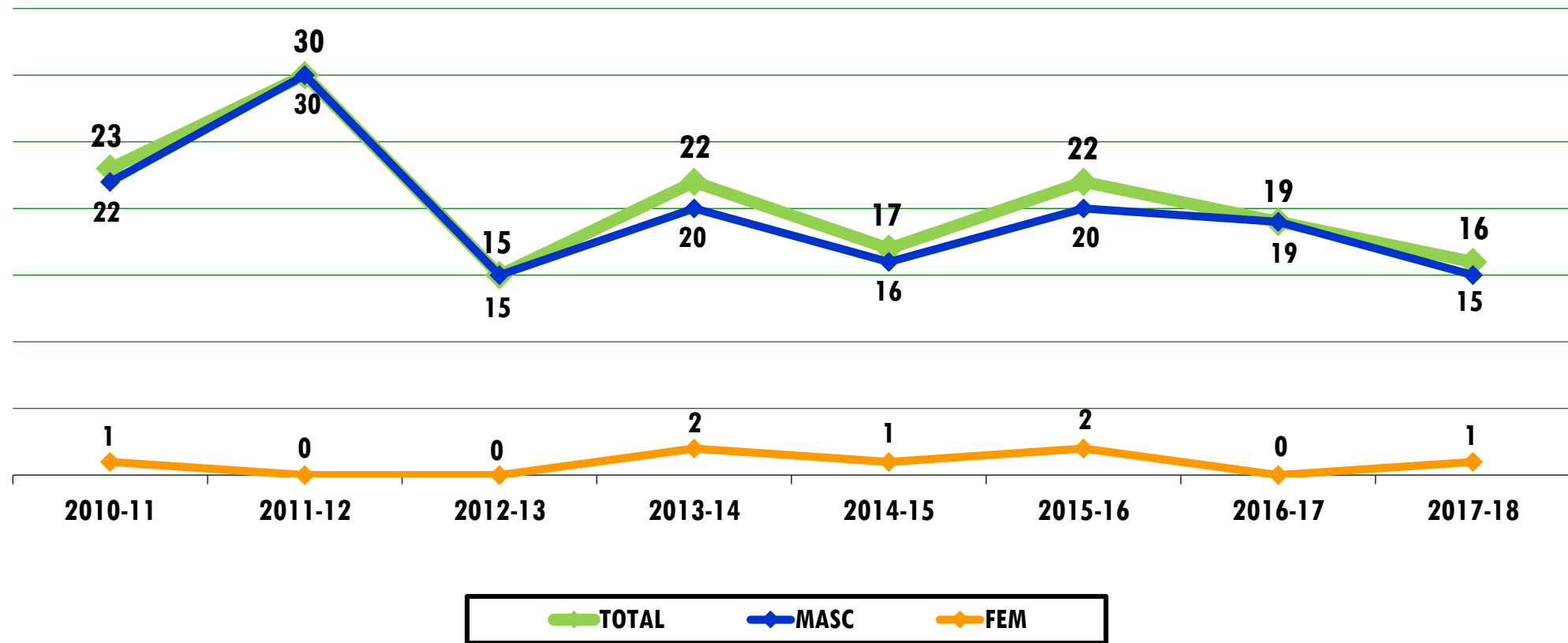
RELAÇÃO POR ESCALÃO ETÁRIO E SEXO

SEXO	INFANTIS (Até 12 anos)	JUVENIS (13-15 anos)	JUNIORES (16-18 anos)	SENIORES (19-... anos)	TOTAL
Masculinos	62	98	47	48	255
Femininos	29	41	12	4	86
<i>% masc</i>	<i>68,13%</i>	<i>70,50%</i>	<i>79,66%</i>	<i>92,31%</i>	<i>74,78%</i>
<i>% fem</i>	<i>31,87%</i>	<i>29,50%</i>	<i>20,34%</i>	<i>7,69%</i>	<i>25,22%</i>
<i>% escalão/total</i>	<i>26,69%</i>	<i>40,76%</i>	<i>17,30%</i>	<i>15,25%</i>	<i>100,00%</i>

atletas

VELA

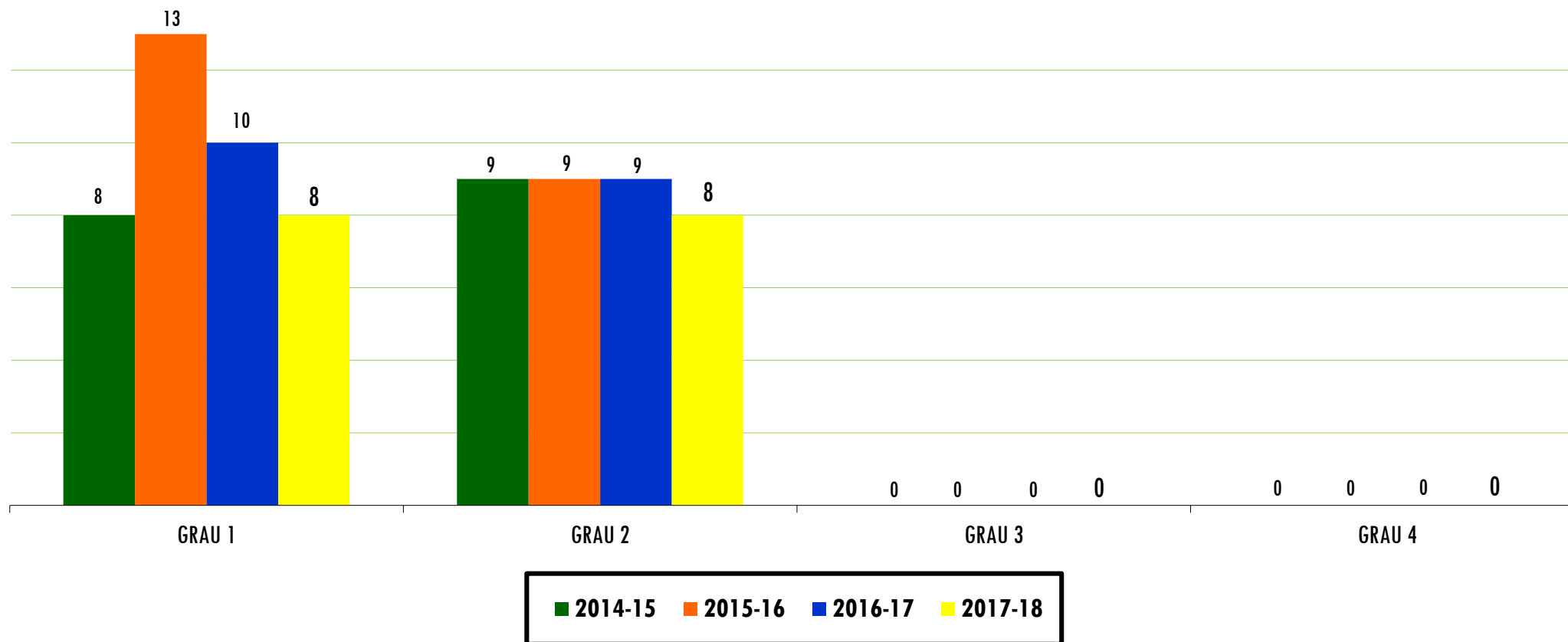
EVOLUÇÃO DO NÚMERO - AÇORES



treinadores

VELA

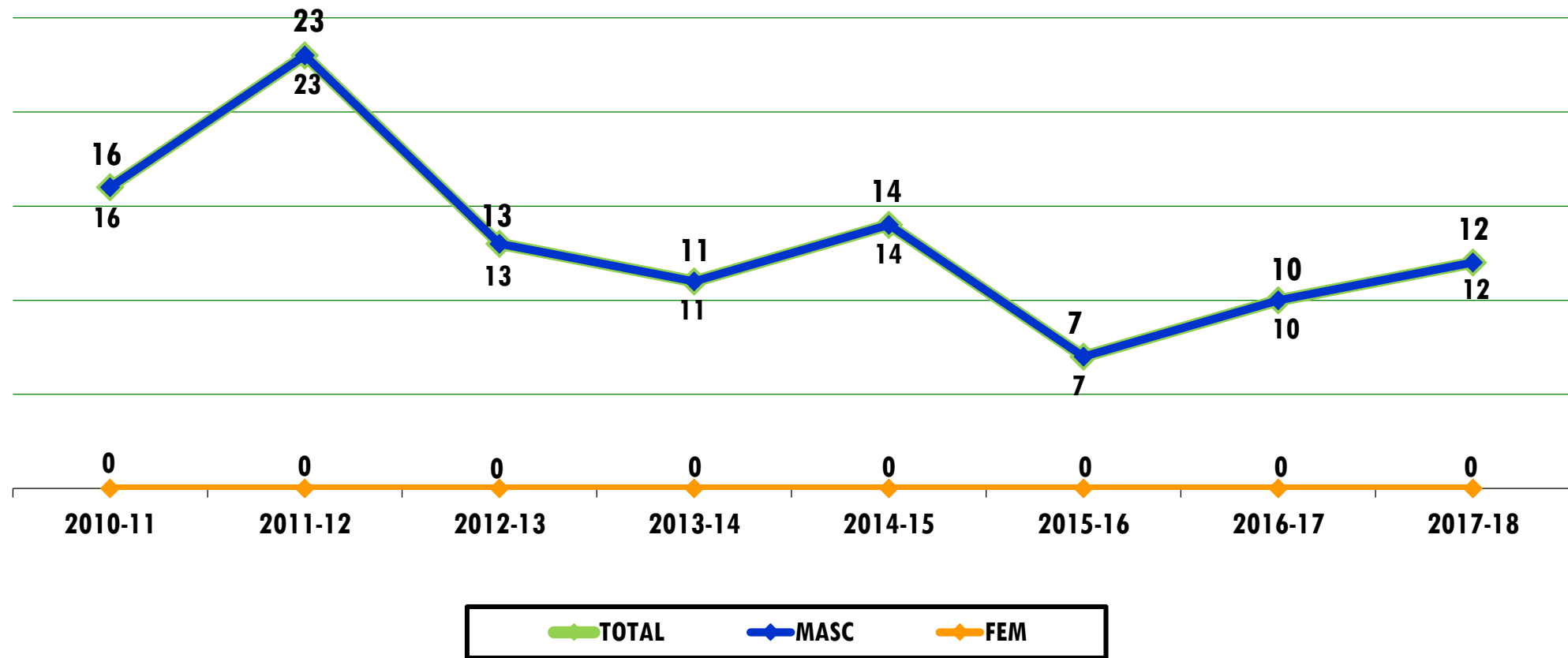
DISTRIBUIÇÃO POR GRAU



treinadores

VELA

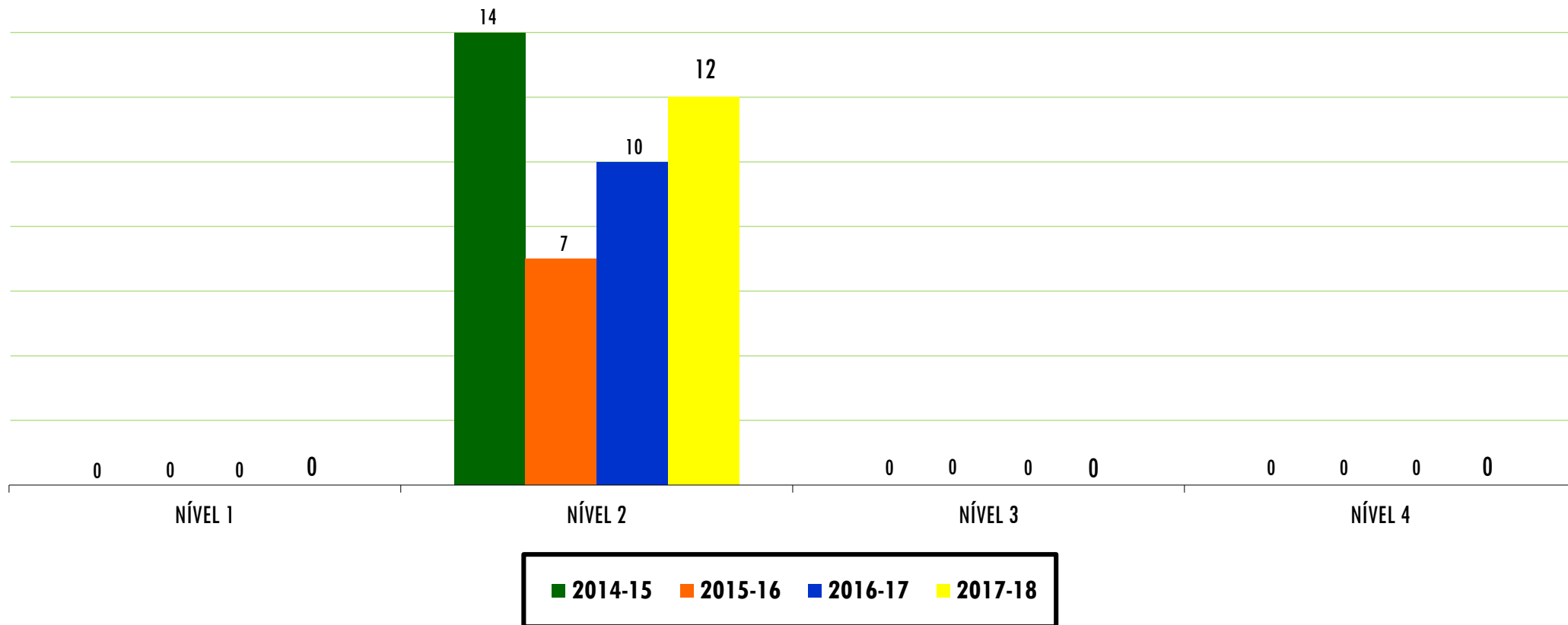
EVOLUÇÃO DO NÚMERO - AÇORES



árbitros / juízes

VELA

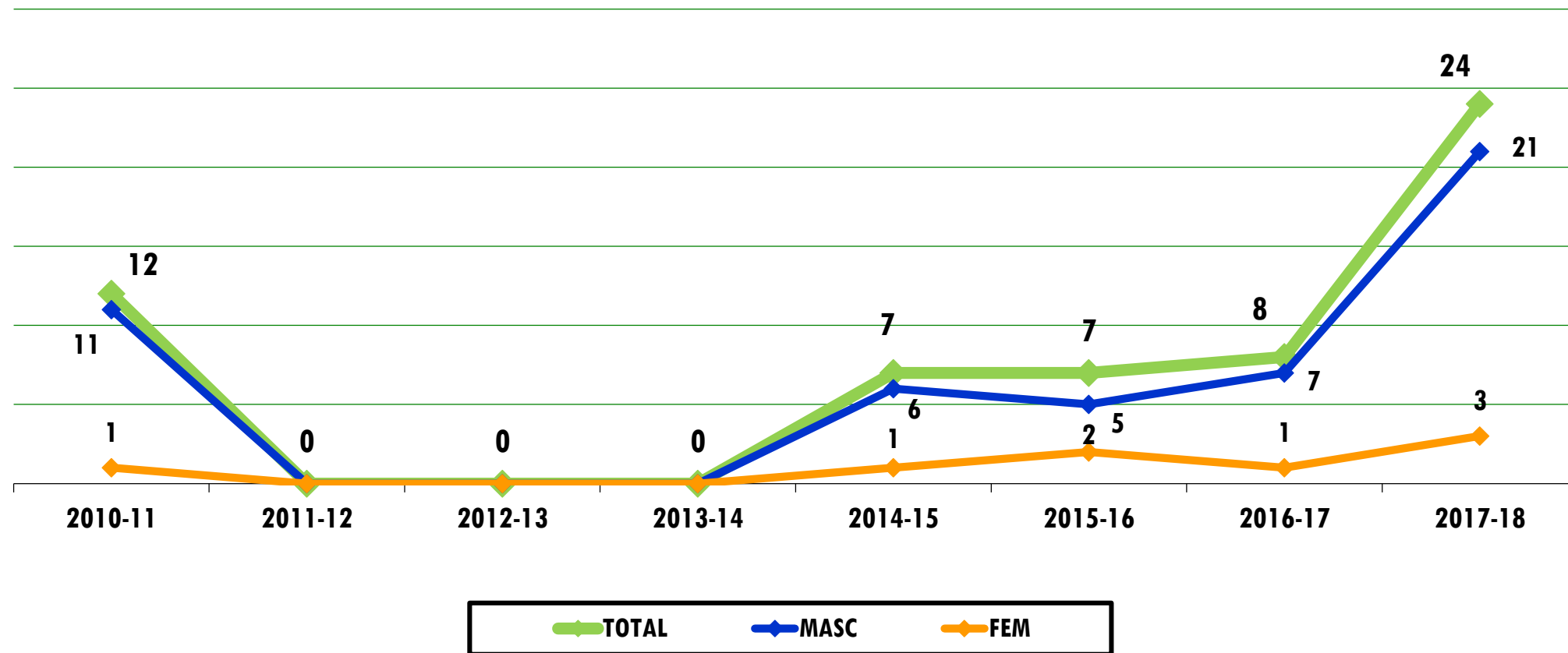
DISTRIBUIÇÃO POR NÍVEL



árbitros / juízes

VELA

EVOLUÇÃO DO NÚMERO - AÇORES



dirigentes e outros agentes

VELA

TAXA PARTICIPAÇÃO ABSOLUTA POR MODALIDADE

ORDEM	MODALIDADES	ATLETAS (2016-17)	POPULAÇÃO DOS AÇORES (Censos 2011)	TAXA PARTICIPAÇÃO ABSOLUTA	TAXA PARTICIPAÇÃO ABSOLUTA DOS AÇORES
1º	FUTEBOL	4.897	246.772	1,98%	9,58%
2º	VOLEIBOL	3.022		1,22%	
3º	FUTSAL	2.422		0,98%	
4º	BASQUETEBOL	1.672		0,68%	
5º	ATLETISMO	1.378		0,56%	
16º	VELA	404		0,16%	

representatividade regional

VELA

DIMENSÃO AÇORES NA PRÁTICA NACIONAL

INDICADORES	DRD (2016-17)	IPDJ (2016-17)	% NACIONAL
ATLETAS	404	2.367	17,07%
TREINADORES	19	199	9,55%
ÁRBITROS/JUÍZES	10	77	12,99%
DIRIGENTES	8	8	100,00%

representatividade nacional

VELA

ALTO RENDIMENTO

MODALIDADE	2018				2019			
	JTR	AAR	PE	TOTAL	JTR	AAR	PE	TOTAL
ATLETISMO	4	1		5	1	2		3
GINÁSTICA AERÓBICA	6	1		7	6	2		8
GOLFE	3			3	2			2
JUDO	2	1	1	4	1	1	1	3
KARATÉ	3			3	1			1
MOTONÁUTICA		1		1				
NATAÇÃO	18			18	18			18
SURF		1		1			1	1
TÉNIS	2			2	4			4
TÉNIS MESA	3	1		4		3		3
VELA	4	1	1	6	4	1	1	6
TOTAL	45	7	2	54	37	9	3	49

modalidades prioritárias para investimento