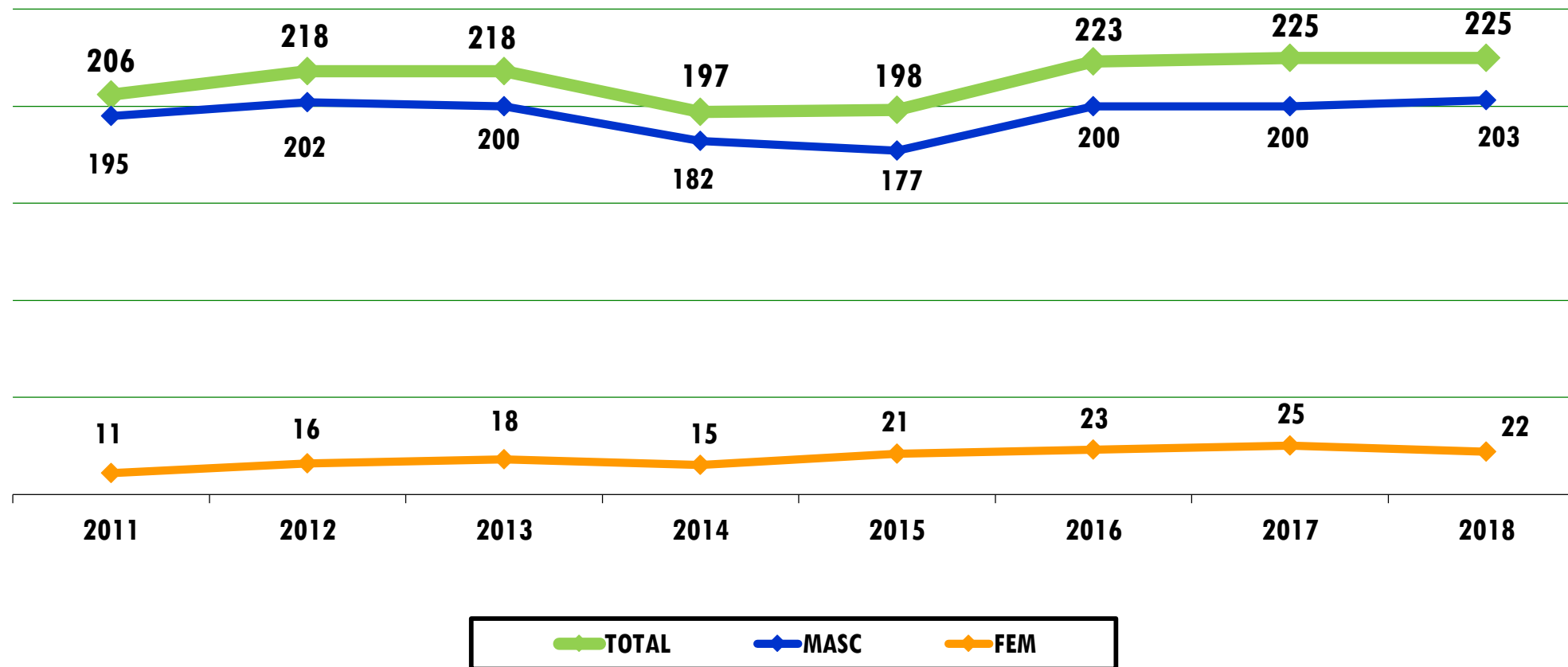


Tiro de Precisão

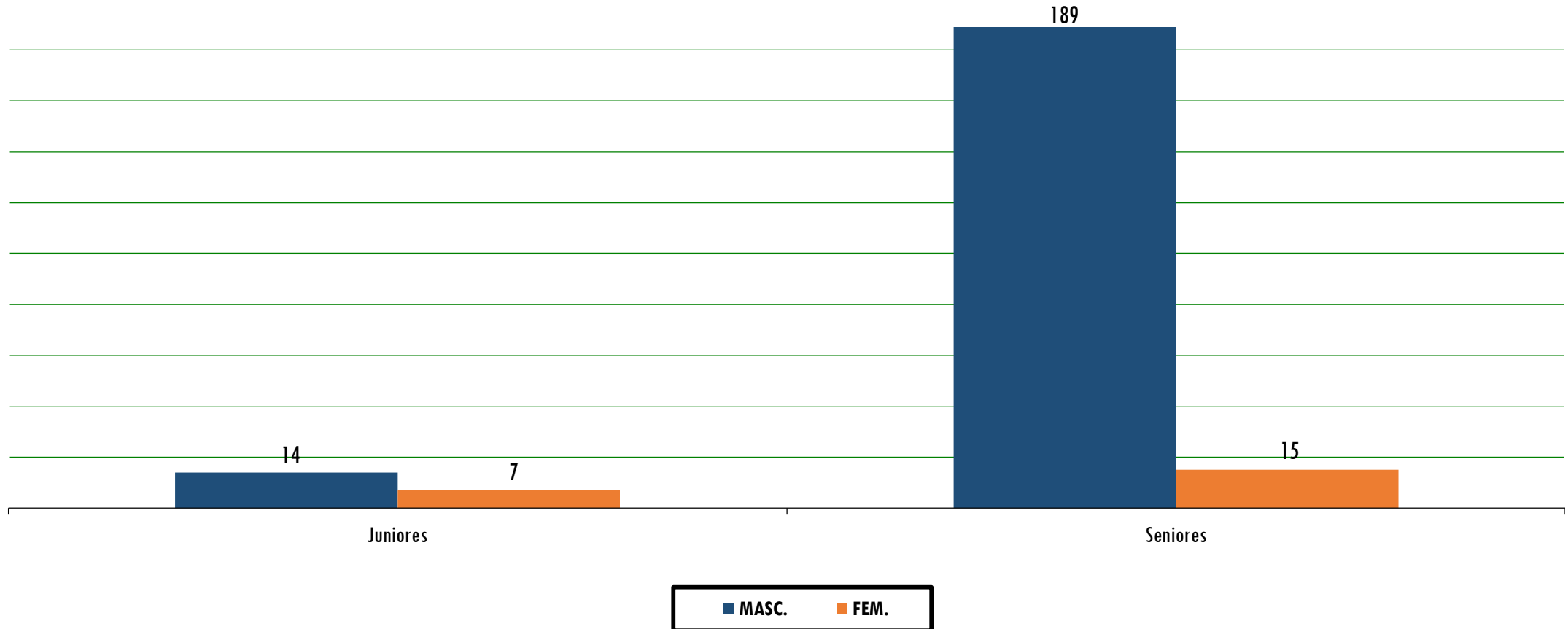
EVOLUÇÃO NÚMERO - AÇORES



atletas

Tiro de Precisão

DISTRIBUIÇÃO POR ESCALÃO ETÁRIO E SEXO



atletas

Tiro de Precisão

VARIAÇÃO POR ÉPOCA POR ESCALÃO ETÁRIO

| ÉPOCA | JUNIORES | SENIORES | TOTAL | % |
|-----------------|----------|-----------|----------|--------------|
| 2015 | 18 | 180 | 198 | |
| 2016 | 18 | 205 | 223 | |
| 2017 | 19 | 206 | 225 | |
| <i>variação</i> | <i>1</i> | <i>1</i> | <i>2</i> | <i>0,90%</i> |
| 2018 | 21 | 204 | 225 | |
| <i>variação</i> | <i>2</i> | <i>-2</i> | <i>0</i> | <i>0,00%</i> |

atletas

Tiro de Precisão

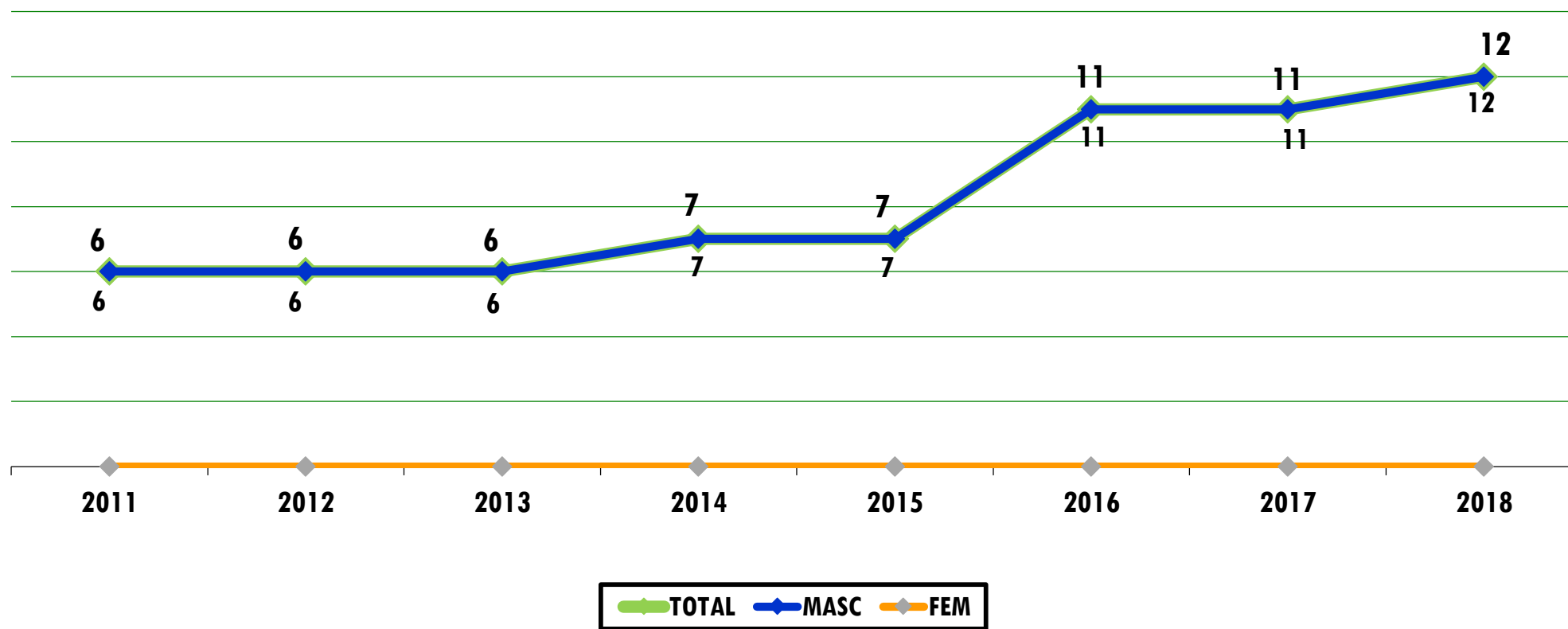
RELAÇÃO POR ESCALÃO ETÁRIO E SEXO

| SEXO | JUNIORES | SENIORES | TOTAL |
|------------------------|---------------|---------------|----------------|
| Masculinos | 14 | 189 | 203 |
| Femininos | 7 | 15 | 22 |
| <i>% masc</i> | <i>66,67%</i> | <i>92,65%</i> | <i>90,22%</i> |
| <i>% fem</i> | <i>33,33%</i> | <i>7,35%</i> | <i>9,78%</i> |
| <i>% escalão/total</i> | <i>9,33%</i> | <i>90,67%</i> | <i>100,00%</i> |

atletas

Tiro de Precisão

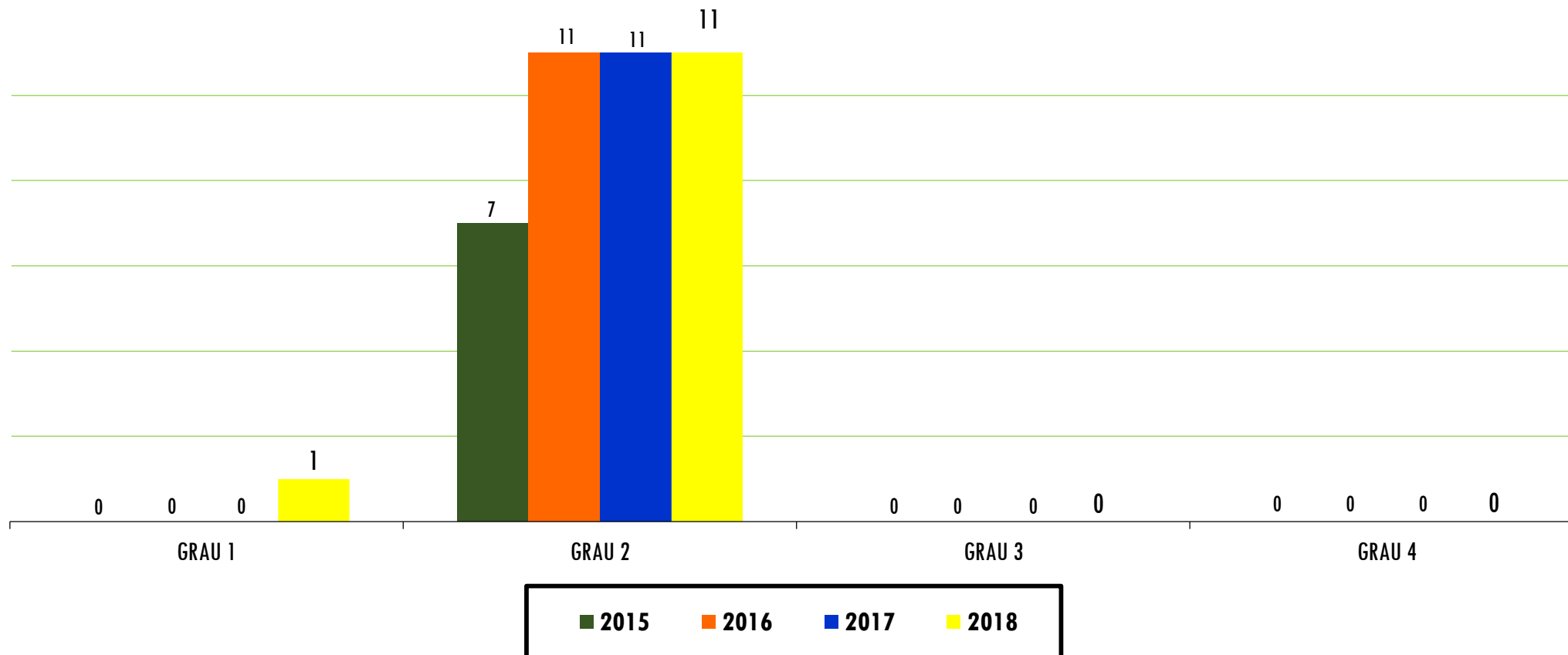
EVOLUÇÃO DO NÚMERO - AÇORES



treinadores

Tiro de Precisão

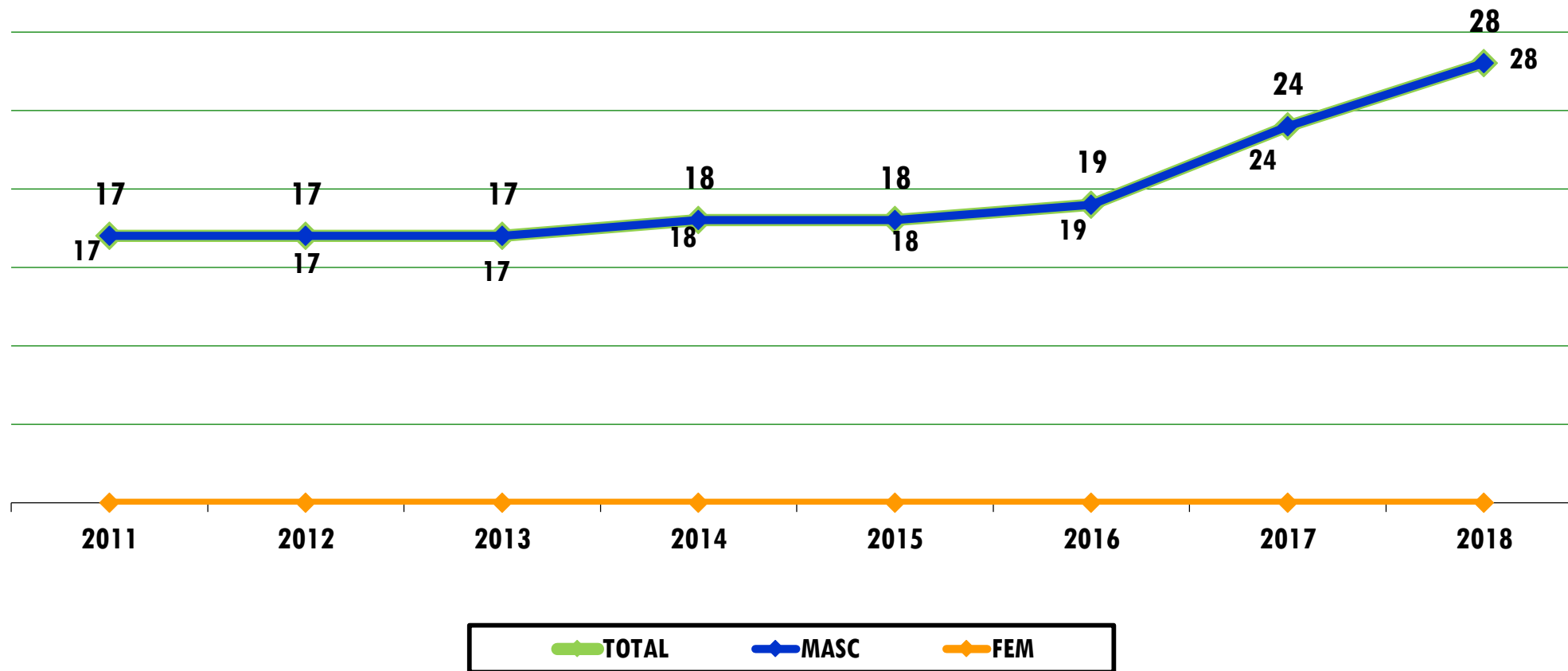
DISTRIBUIÇÃO POR GRAU



treinadores

Tiro de Precisão

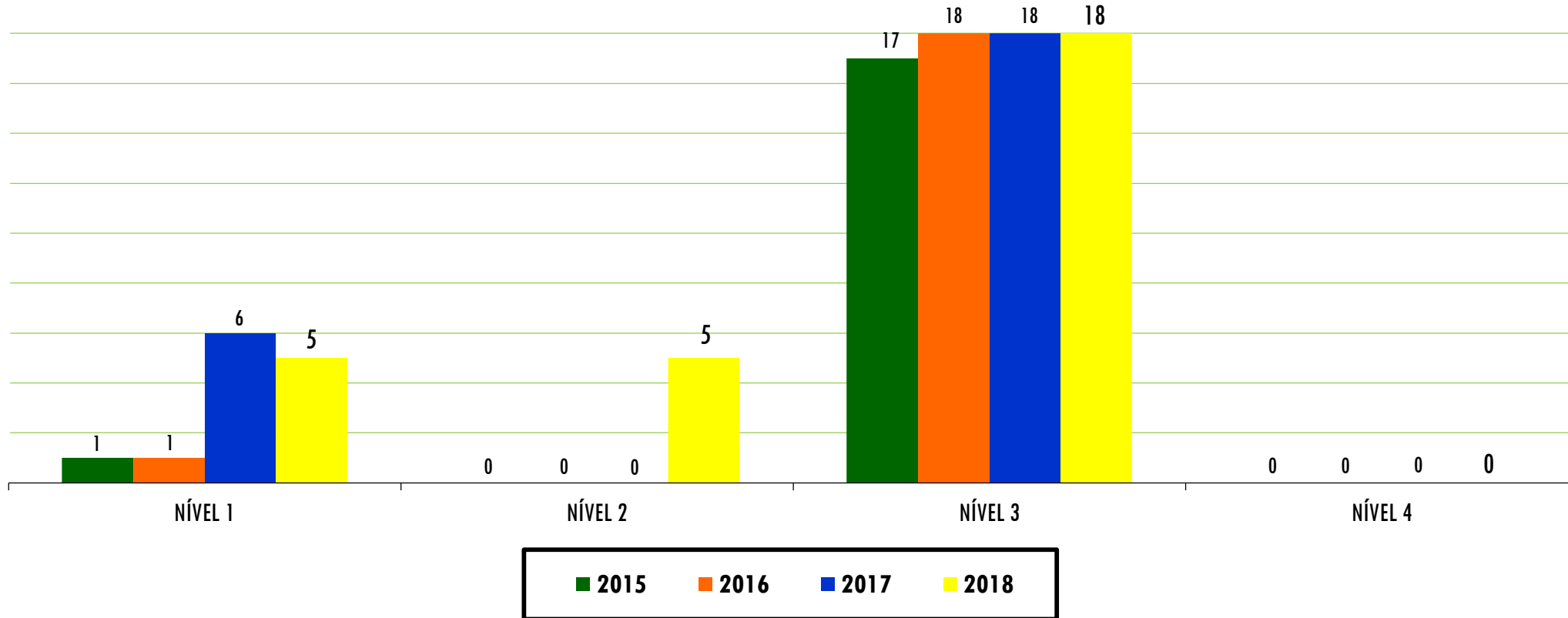
EVOLUÇÃO DO NÚMERO - AÇORES



árbitros / juízes

Tiro de Precisão

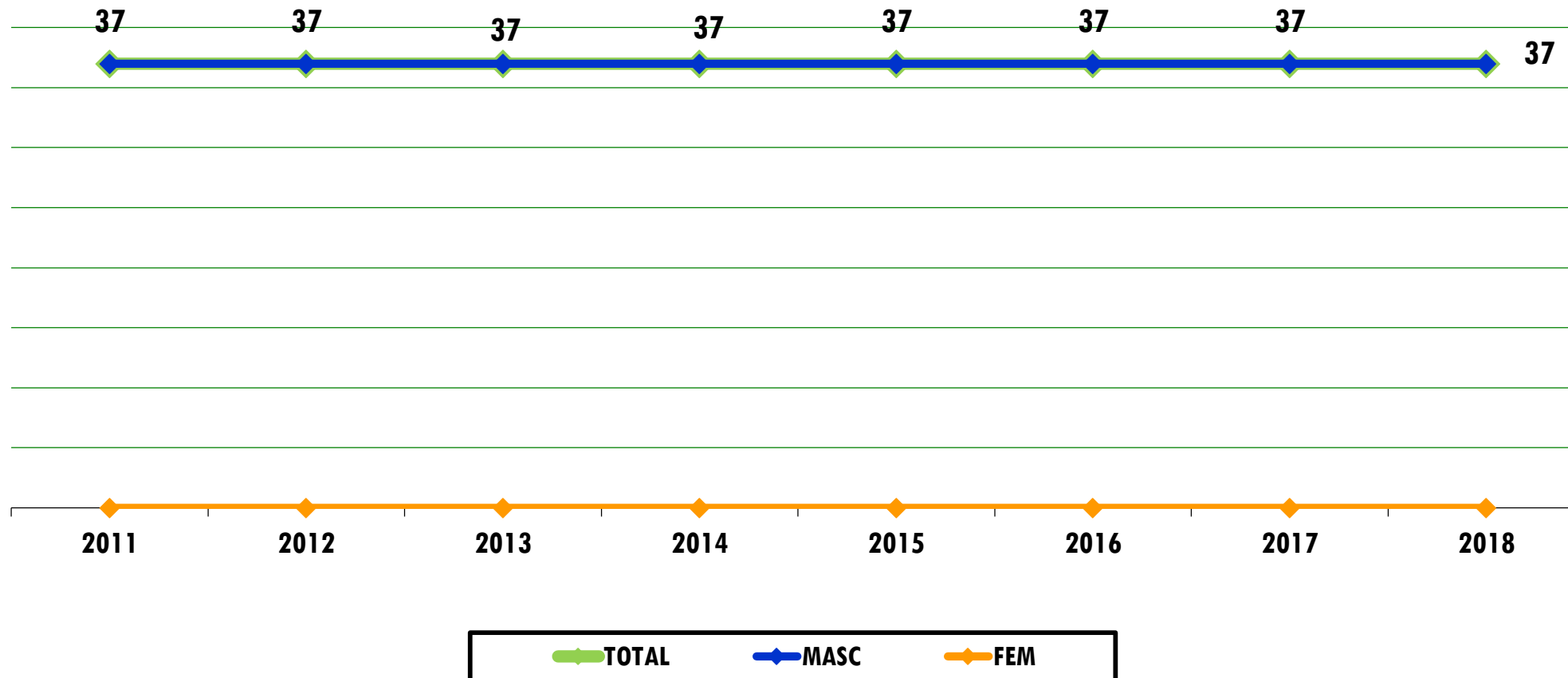
DISTRIBUIÇÃO POR NÍVEL



árbitros / juízes

Tiro de Precisão

EVOLUÇÃO DO NÚMERO - AÇORES



dirigentes e outros agentes

Tiro de Precisão

TAXA PARTICIPAÇÃO ABSOLUTA POR MODALIDADE

| ORDEM | MODALIDADES | ATLETAS (2016-17) | POPULAÇÃO DOS AÇORES (Censos 2011) | TAXA PARTICIPAÇÃO ABSOLUTA | TAXA PARTICIPAÇÃO ABSOLUTA DOS AÇORES |
|-------|------------------|----------------------|---------------------------------------|-------------------------------|---|
| 1º | FUTEBOL | 4.897 | 246.772 | 1,98% | 9,58% |
| 2º | VOLEIBOL | 3.022 | | 1,22% | |
| 3º | FUTSAL | 2.422 | | 0,98% | |
| 4º | BASQUETEBOL | 1.672 | | 0,68% | |
| 5º | ATLETISMO | 1.378 | | 0,56% | |
| 19º | Tiro de Precisão | 225 | | 0,09% | |

representatividade regional

Tiro de Precisão

DIMENSÃO AÇORES NA PRÁTICA NACIONAL

| INDICADORES | DRD (2016-17) | IPDJ (2016-17) | % NACIONAL |
|-----------------|------------------|-------------------|------------|
| ATLETAS | 225 | 4.018 | 5,60% |
| TREINADORES | 11 | 131 | 8,40% |
| ÁRBITROS/JUÍZES | 24 | 180 | 13,33% |
| DIRIGENTES | 37 | 74 | 50,00% |

representatividade nacional