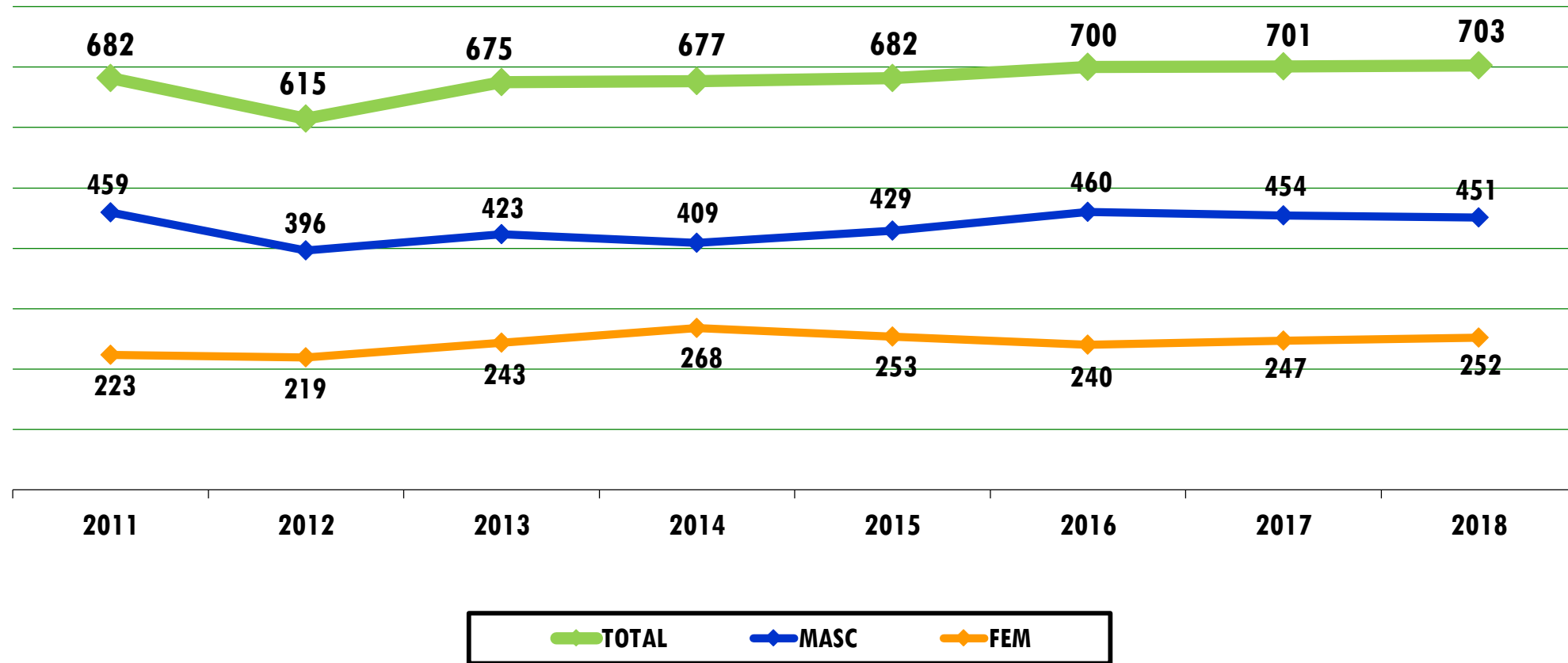


TÊNIS

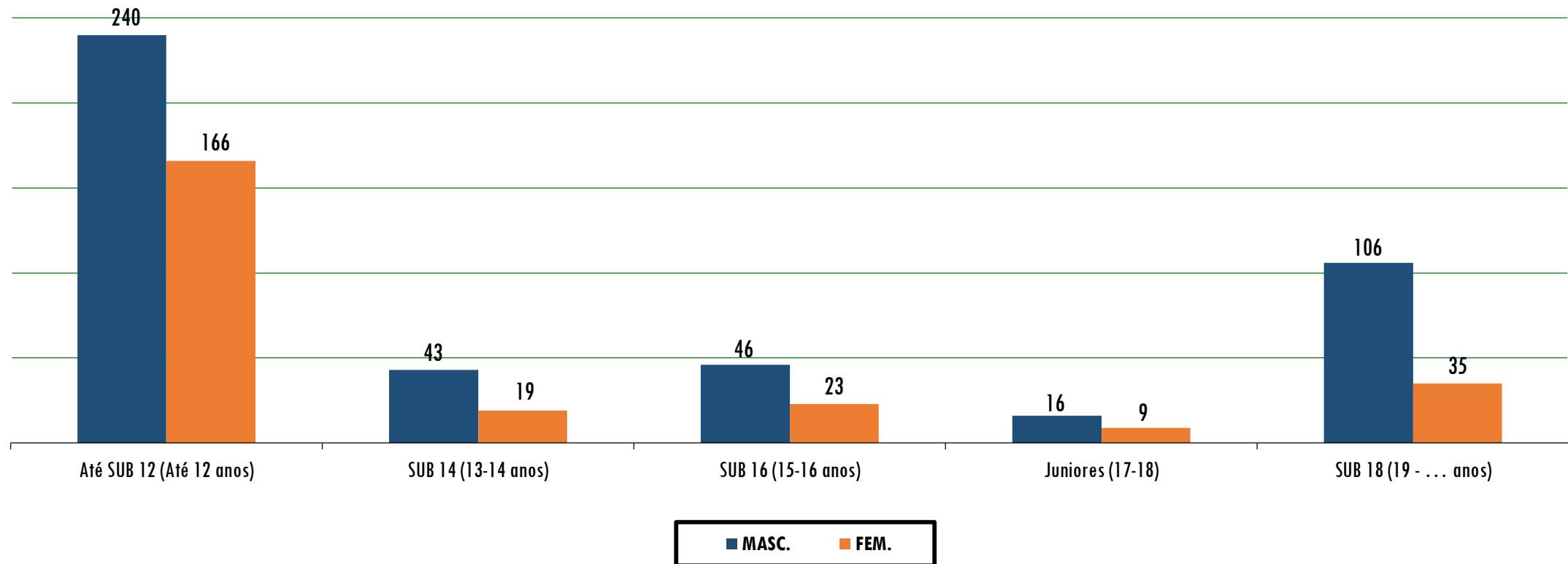
EVOLUÇÃO NÚMERO - AÇORES



atletas

TÊNIS

DISTRIBUIÇÃO POR ESCALÃO ETÁRIO E SEXO



atletas

TÊNIS

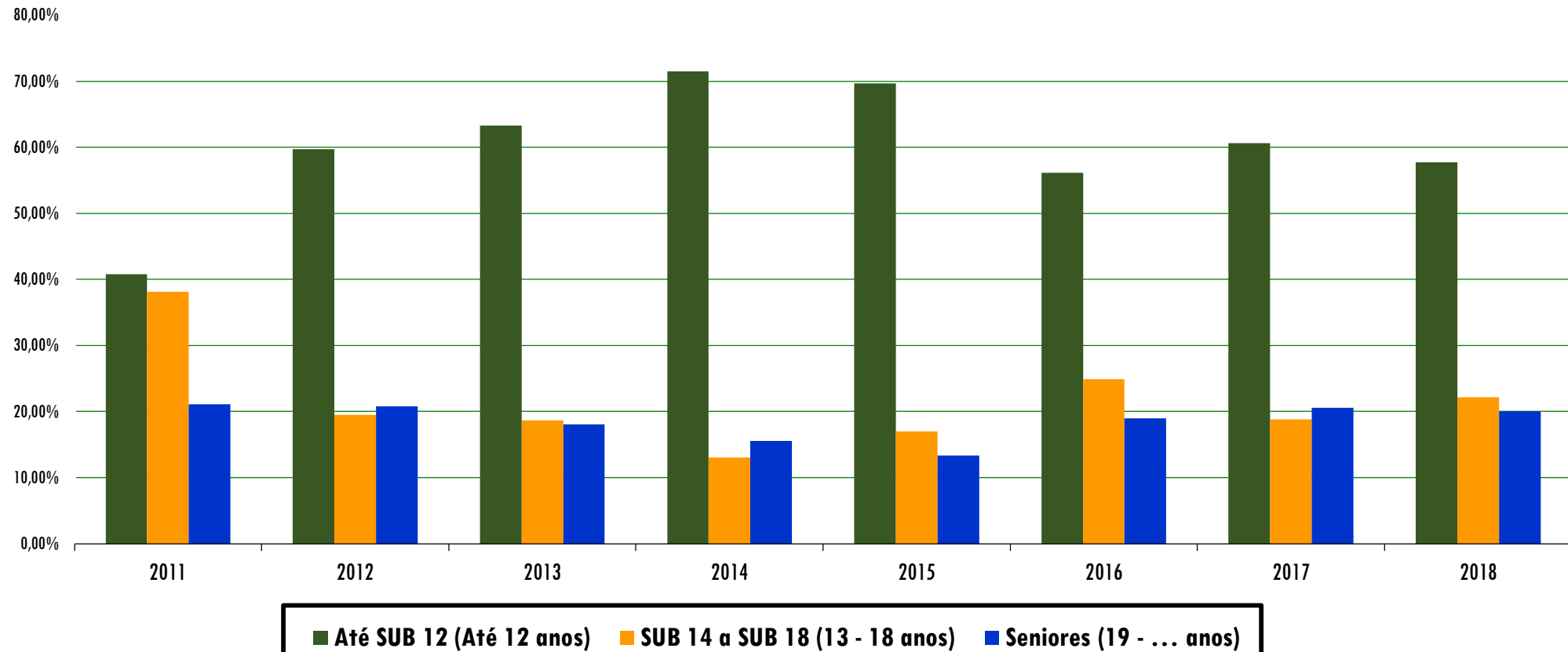
VARIAÇÃO POR ÉPOCA POR ESCALÃO ETÁRIO

ÉPOCA	Até SUB 12	SUB 14	SUB 16	SUB 18	SENIORES	TOTAL	%
2015	475	62	39	15	91	682	
2016	393	97	45	32	133	700	
2017	425	55	47	30	144	701	
<i>variação</i>	<i>32</i>	<i>-42</i>	<i>2</i>	<i>-2</i>	<i>11</i>	<i>1</i>	<i>0,14%</i>
2018	406	62	69	25	141	703	
<i>variação</i>	<i>-19</i>	<i>7</i>	<i>22</i>	<i>-5</i>	<i>-3</i>	<i>2</i>	<i>0,29%</i>

atletas

TÊNIS

RELAÇÃO ESCALÕES DE FORMAÇÃO/ SENIORES



atletas

TÊNIS

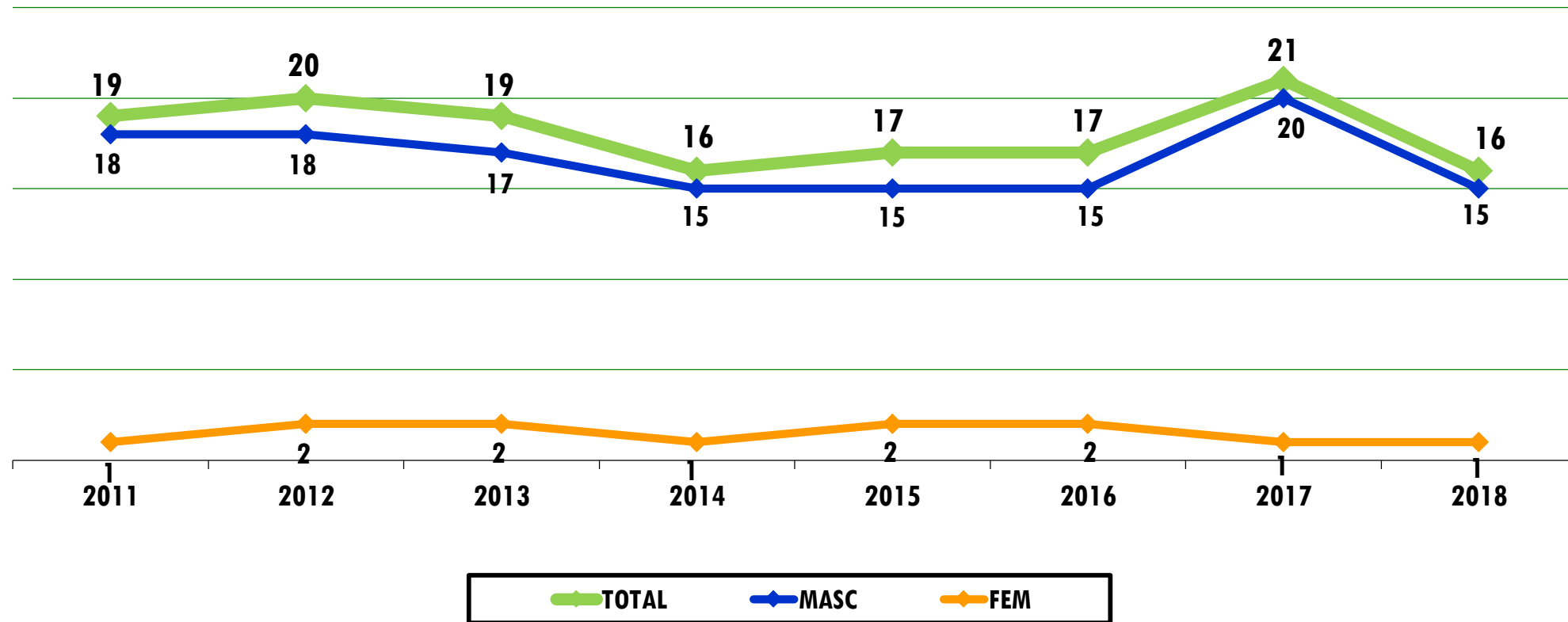
RELAÇÃO POR ESCALÃO ETÁRIO E SEXO

SEXO	Até SUB 12	SUB 14	SUB 16	SUB 18	SENIORES	TOTAL
Masculinos	240	43	46	16	106	451
Femininos	166	19	23	9	35	252
<i>% masc</i>	<i>59,11%</i>	<i>69,35%</i>	<i>66,67%</i>	<i>64,00%</i>	<i>75,18%</i>	<i>64,15%</i>
<i>% fem</i>	<i>40,89%</i>	<i>30,65%</i>	<i>33,33%</i>	<i>36,00%</i>	<i>24,82%</i>	<i>35,85%</i>
<i>% escalão/total</i>	<i>57,75%</i>	<i>8,82%</i>	<i>9,82%</i>	<i>3,56%</i>	<i>20,06%</i>	<i>100,00%</i>

atletas

TÊNIS

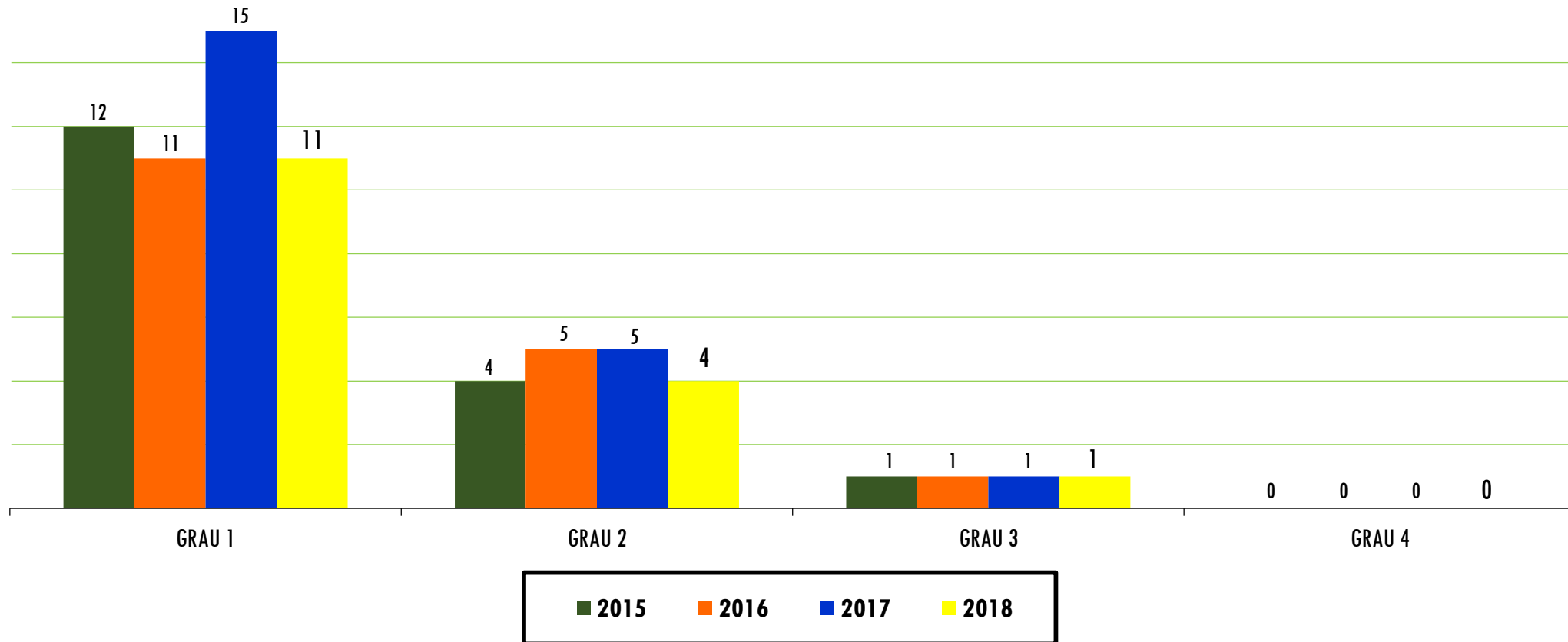
EVOLUÇÃO DO NÚMERO - AÇORES



treinadores

TÊNIS

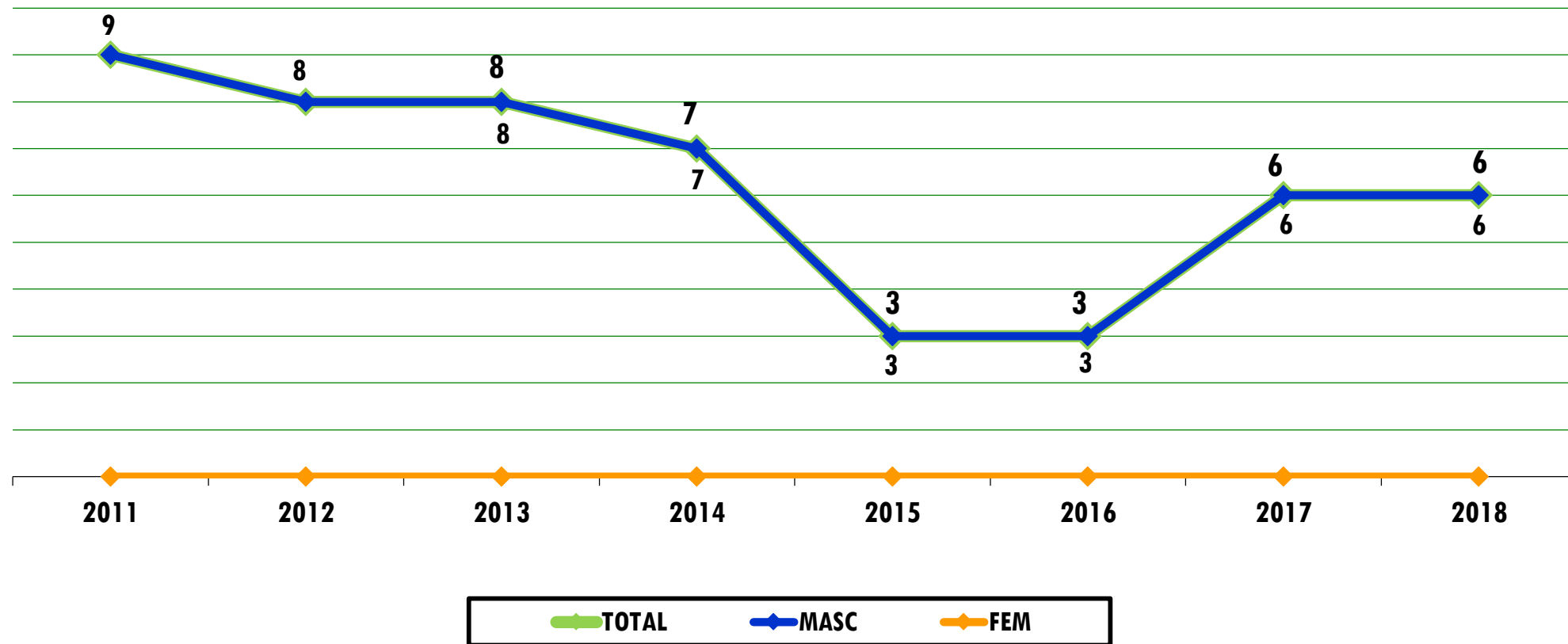
DISTRIBUIÇÃO POR GRAU



treinadores

TÊNIS

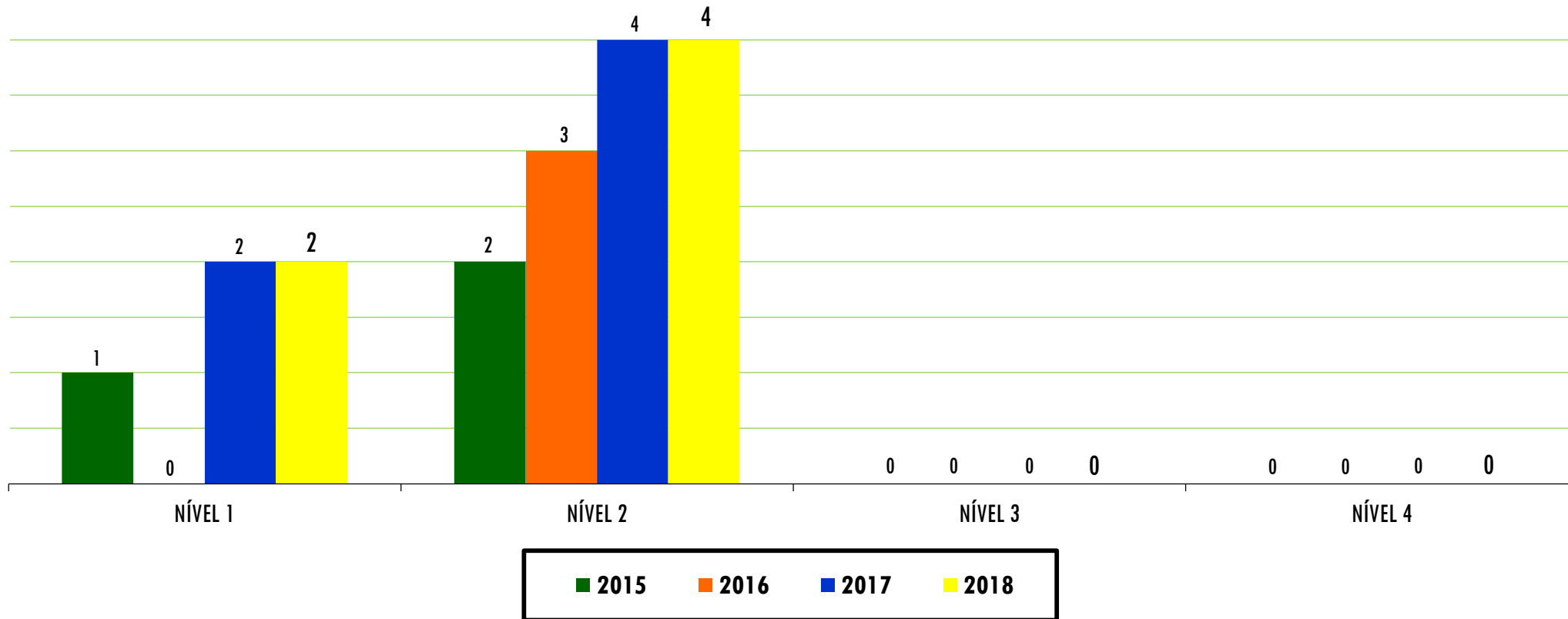
EVOLUÇÃO DO NÚMERO - AÇORES



árbitros / juízes

TÊNIS

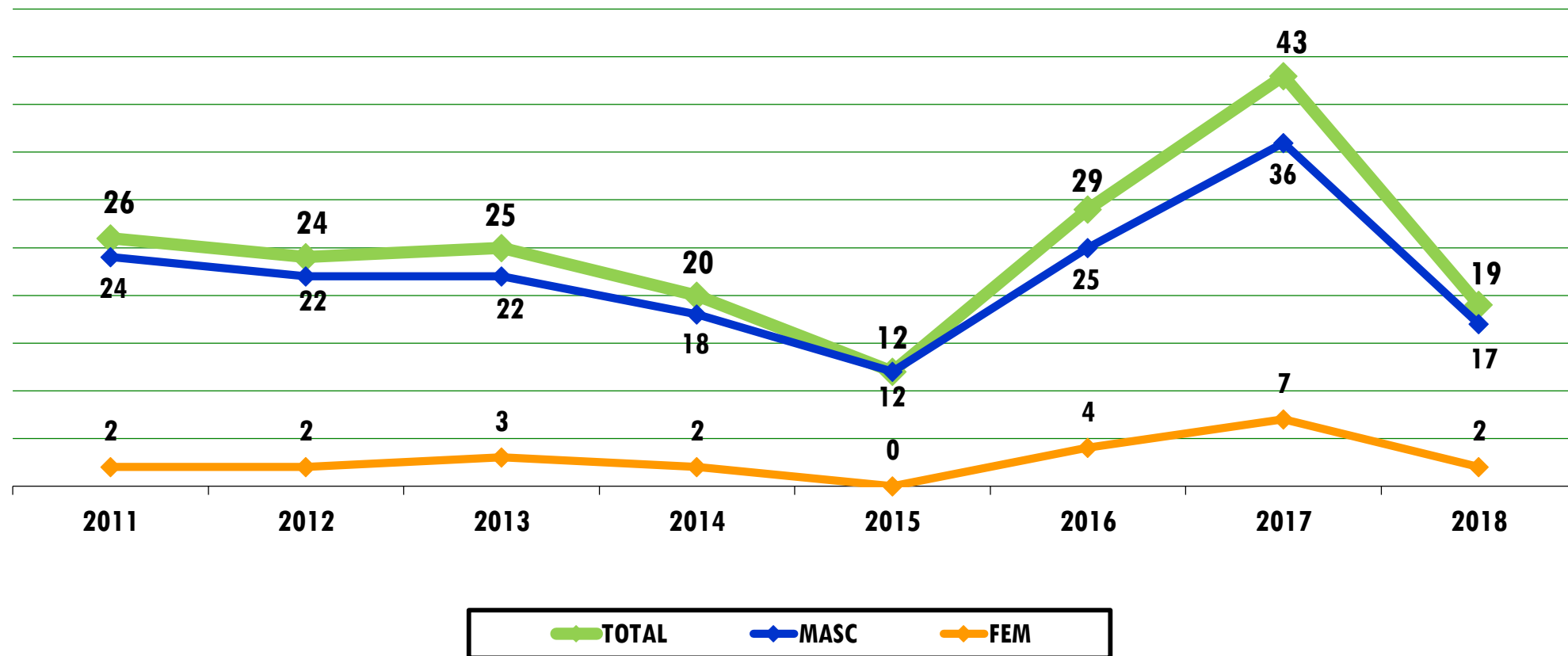
DISTRIBUIÇÃO POR NÍVEL



árbitros / juízes

TÊNIS

EVOLUÇÃO DO NÚMERO - AÇORES



dirigentes e outros agentes

TÊNIS

TAXA PARTICIPAÇÃO ABSOLUTA POR MODALIDADE

ORDEM	MODALIDADES	ATLETAS (2016-17)	POPULAÇÃO DOS AÇORES (Censos 2011)	TAXA PARTICIPAÇÃO ABSOLUTA	TAXA PARTICIPAÇÃO ABSOLUTA DOS AÇORES
1º	FUTEBOL	4.897	246.772	1,98%	9,58%
2º	VOLEIBOL	3.022		1,22%	
3º	FUTSAL	2.422		0,98%	
4º	BASQUETEBOL	1.672		0,68%	
5º	ATLETISMO	1.378		0,56%	
10º	TÊNIS	701		0,28%	

representatividade regional

TÊNIS

DIMENSÃO AÇORES NA PRÁTICA NACIONAL

INDICADORES	DRD (2016-17)	IPDJ (2016-17)	% NACIONAL
ATLETAS	701	16.139	4,34%
TREINADORES	21	466	4,51%
ÁRBITROS/JUÍZES	6	108	5,56%
DIRIGENTES	43	241	17,84%

representatividade nacional

TÊNIS

ALTO RENDIMENTO

MODALIDADE	2018				2019			
	JTR	AAR	PE	TOTAL	JTR	AAR	PE	TOTAL
ATLETISMO	4	1		5	1	2		3
GINÁSTICA AERÓBICA	6	1		7	6	2		8
GOLFE	3			3	2			2
JUDO	2	1	1	4	1	1	1	3
KARATÉ	3			3	1			1
MOTONÁUTICA		1		1				
NATAÇÃO	18			18	18			18
SURF		1		1			1	1
TÊNIS	2			2	4			4
TÊNIS MESA	3	1		4		3		3
VELA	4	1	1	6	4	1	1	6
TOTAL	45	7	2	54	37	9	3	49

modalidades prioritárias para investimento