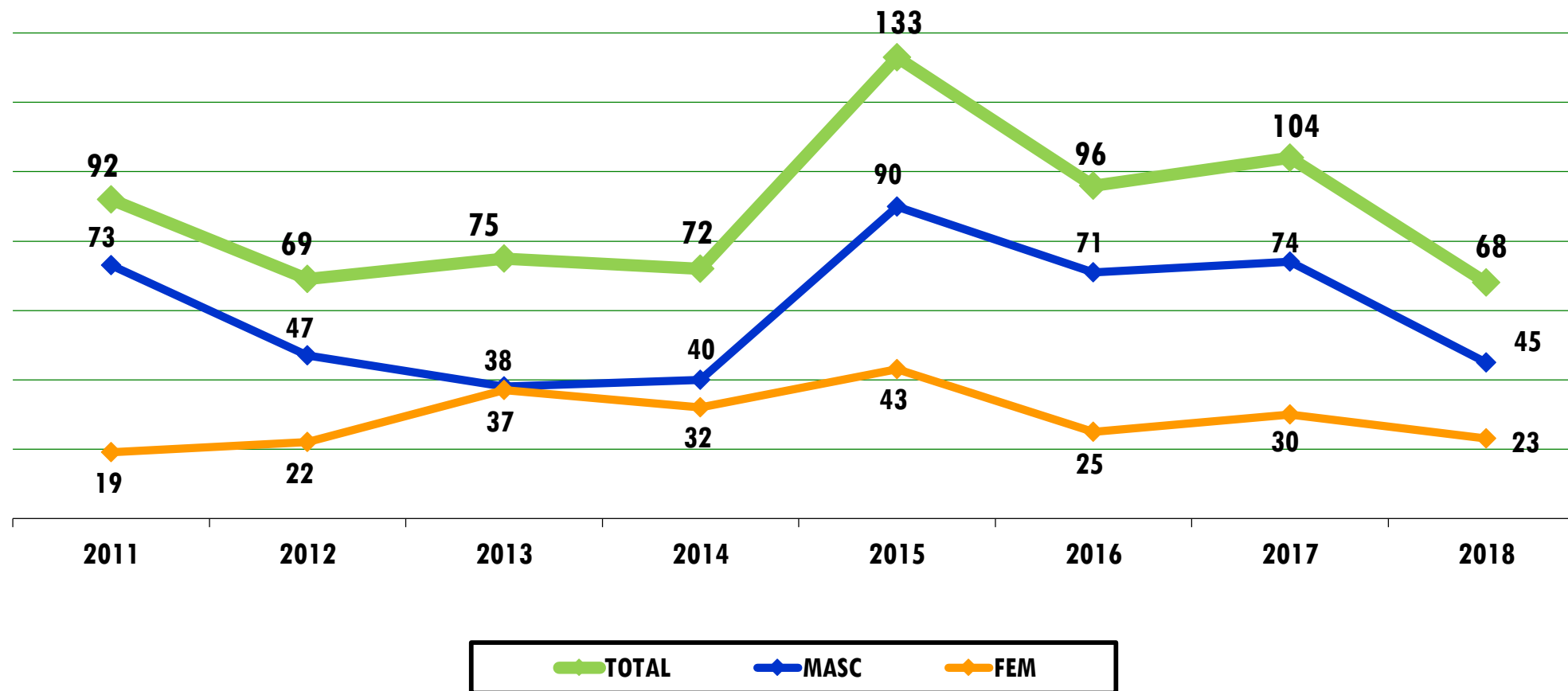


SURF & BODYBOARD

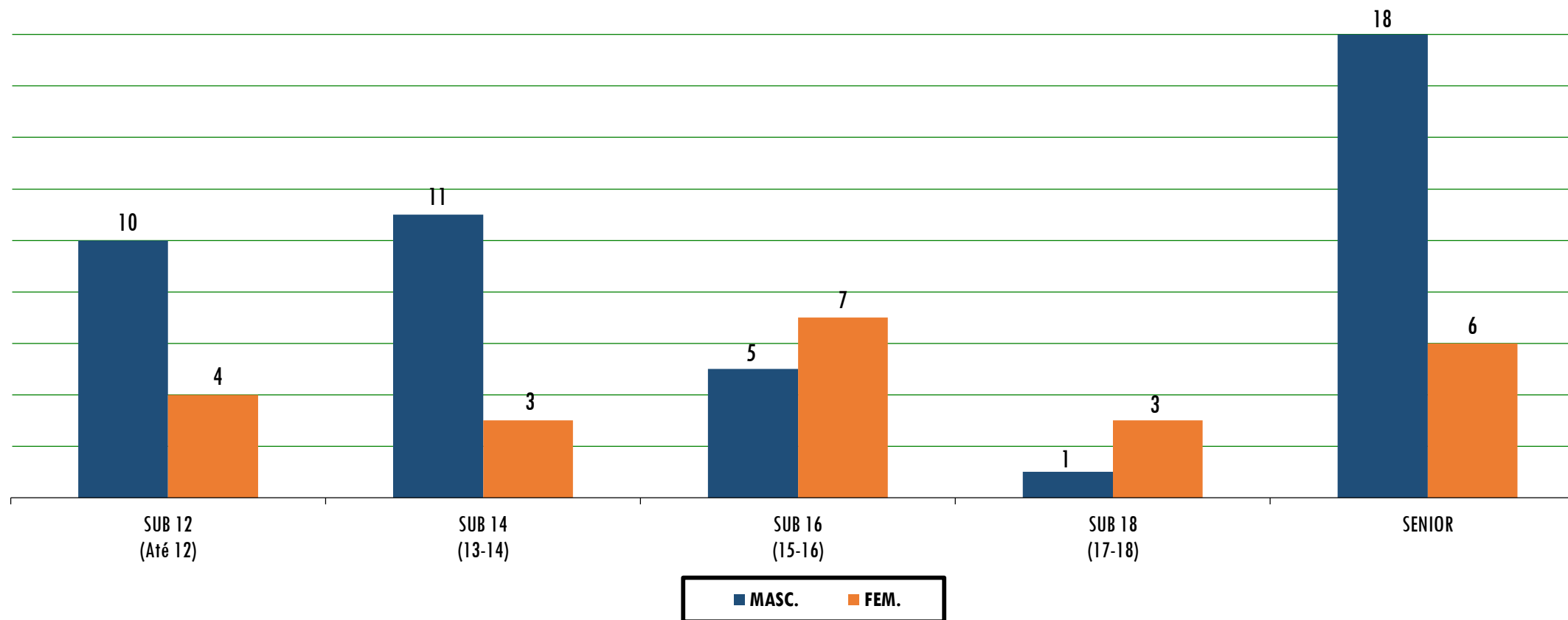
EVOLUÇÃO NÚMERO - AÇORES



atletas

SURF & BODYBOARD

DISTRIBUIÇÃO POR ESCALÃO ETÁRIO E SEXO



atletas

SURF & BODYBOARD

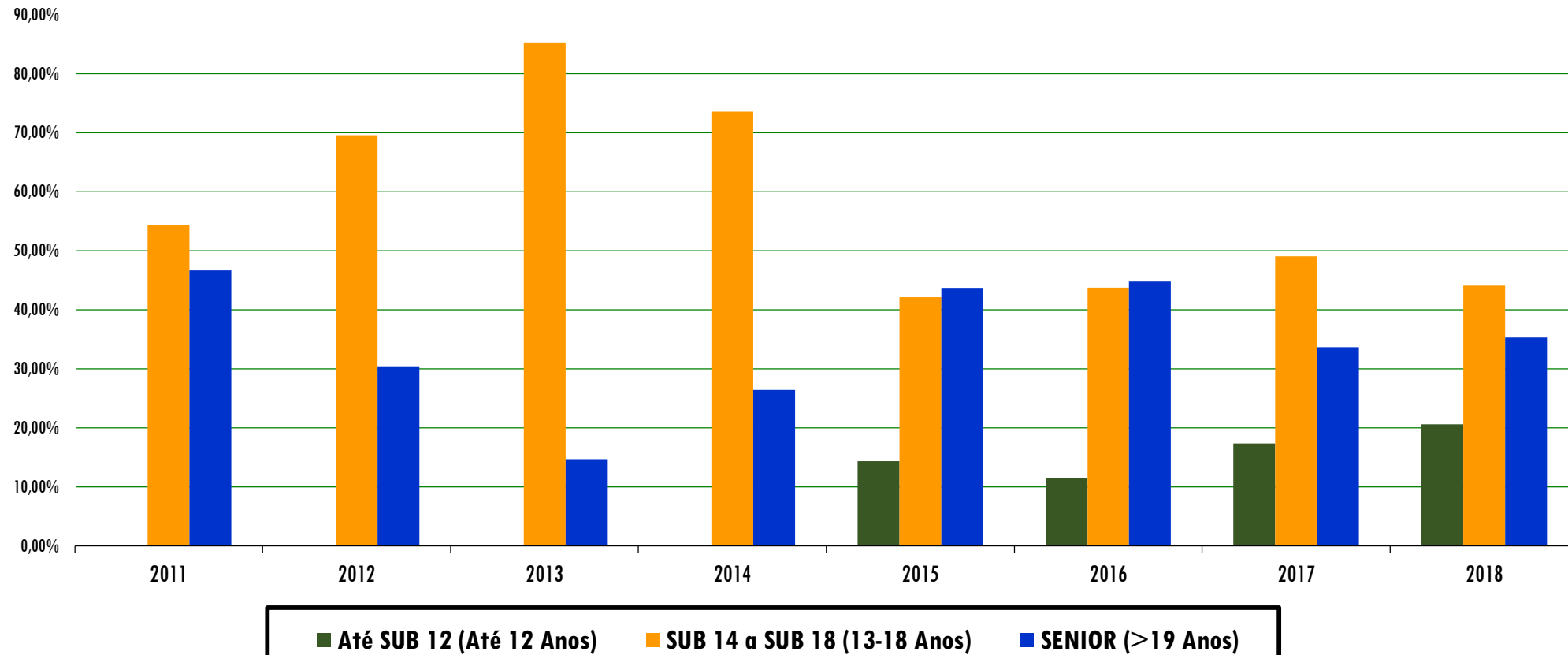
VARIAÇÃO POR ÉPOCA POR ESCALÃO ETÁRIO

ÉPOCA	SUB 12 (Até 12 anos)	SUB 14 (13-14 anos)	SUB 16 (15-16 anos)	SUB 18 (17-18 anos)	SENIOR (19-... anos)	TOTAL	%
2015	19	16	19	21	58	133	
2016	11	12	16	14	43	96	
2017	18	13	24	14	35	104	
<i>variação</i>	<i>7</i>	<i>1</i>	<i>8</i>	<i>0</i>	<i>-8</i>	<i>8</i>	<i>8,33%</i>
2018	14	14	12	4	24	68	
<i>variação</i>	<i>-4</i>	<i>1</i>	<i>-12</i>	<i>-10</i>	<i>-11</i>	<i>-36</i>	<i>-34,62%</i>

atletas

SURF & BODYBOARD

RELAÇÃO ESCALÕES DE FORMAÇÃO/ SENIORES



atletas

SURF & BODYBOARD

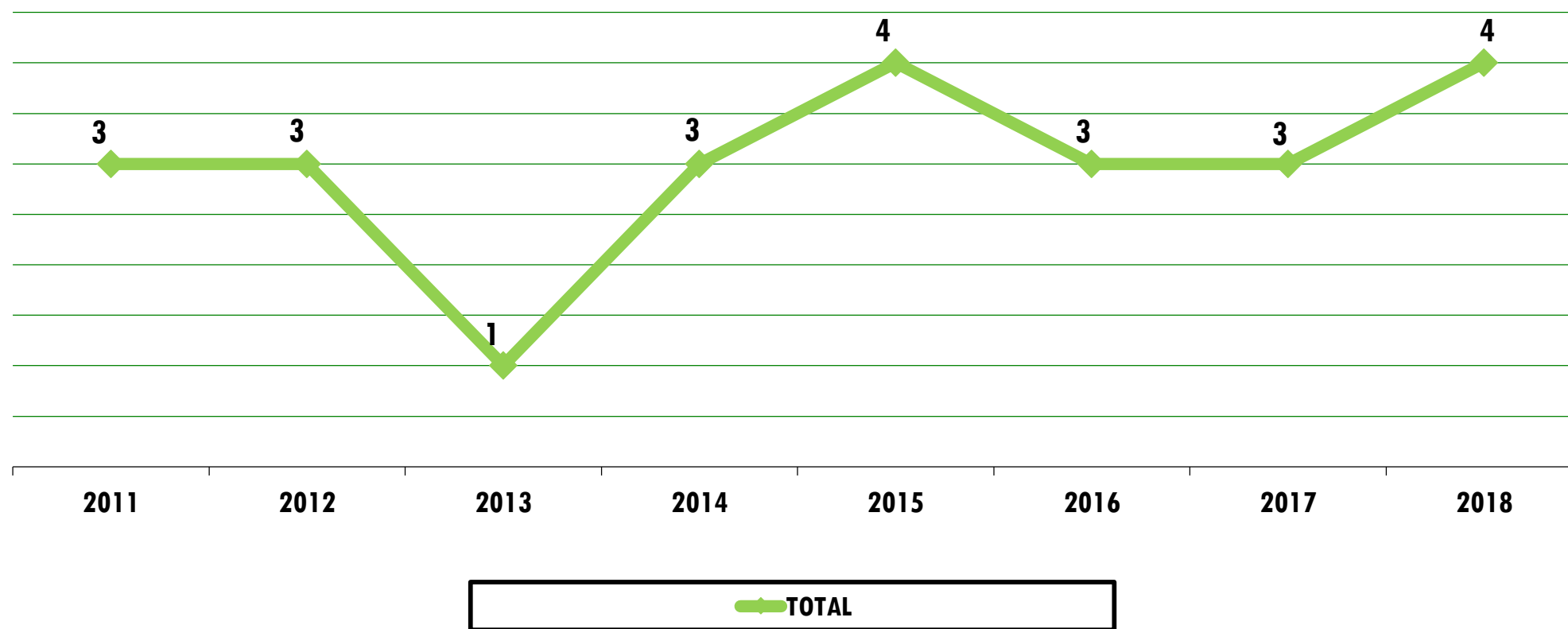
RELAÇÃO POR ESCALÃO ETÁRIO E SEXO

SEXO	SUB 12 (Até 12 anos)	SUB 14 (13-14 anos)	SUB 16 (15-16 anos)	SUB 18 (17-18 anos)	SENIOR (19-... anos)	TOTAL
Masculinos	10	11	5	1	18	45
Femininos	4	3	7	3	6	23
<i>% masc</i>	<i>71,43%</i>	<i>78,57%</i>	<i>41,67%</i>	<i>25,00%</i>	<i>75,00%</i>	<i>66,18%</i>
<i>% fem</i>	<i>28,57%</i>	<i>21,43%</i>	<i>58,33%</i>	<i>75,00%</i>	<i>25,00%</i>	<i>33,82%</i>
<i>% escalão/total</i>	<i>20,59%</i>	<i>20,59%</i>	<i>17,65%</i>	<i>5,88%</i>	<i>35,29%</i>	<i>100,00%</i>

atletas

SURF & BODYBOARD

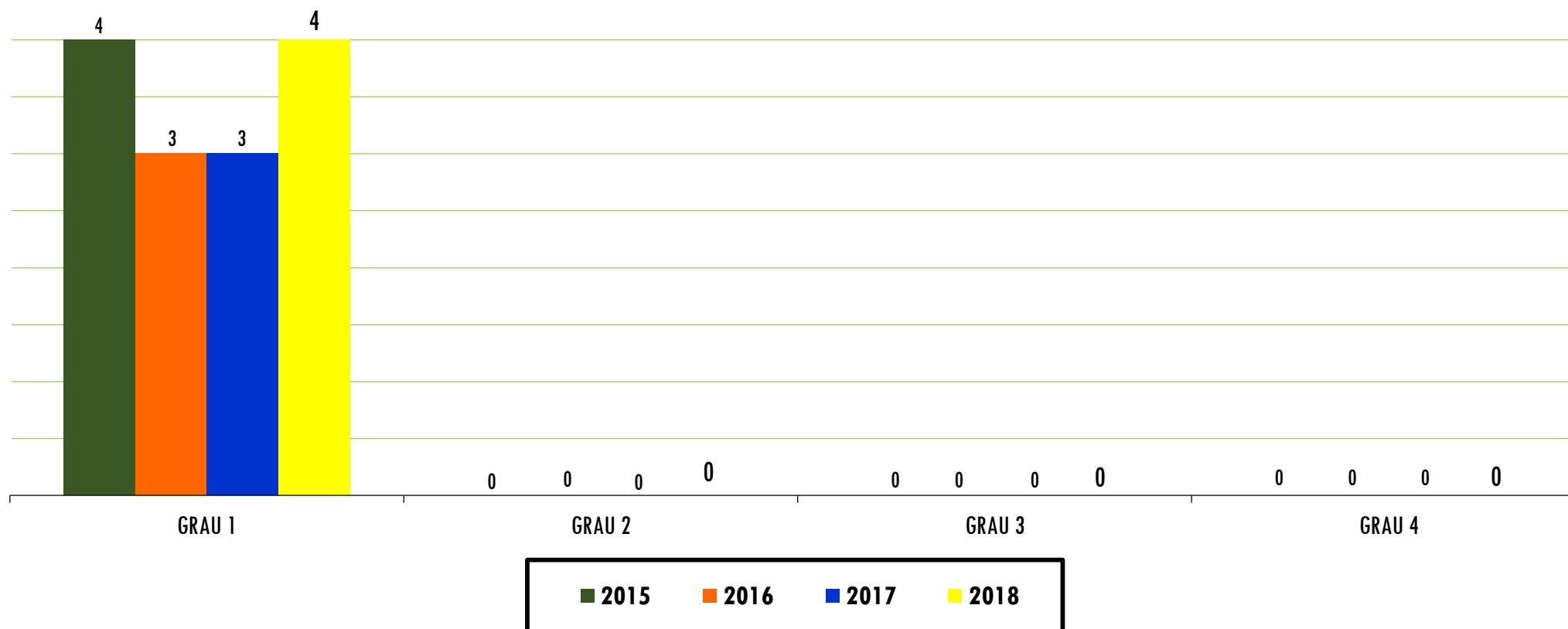
EVOLUÇÃO DO NÚMERO - AÇORES



treinadores

SURF & BODYBOARD

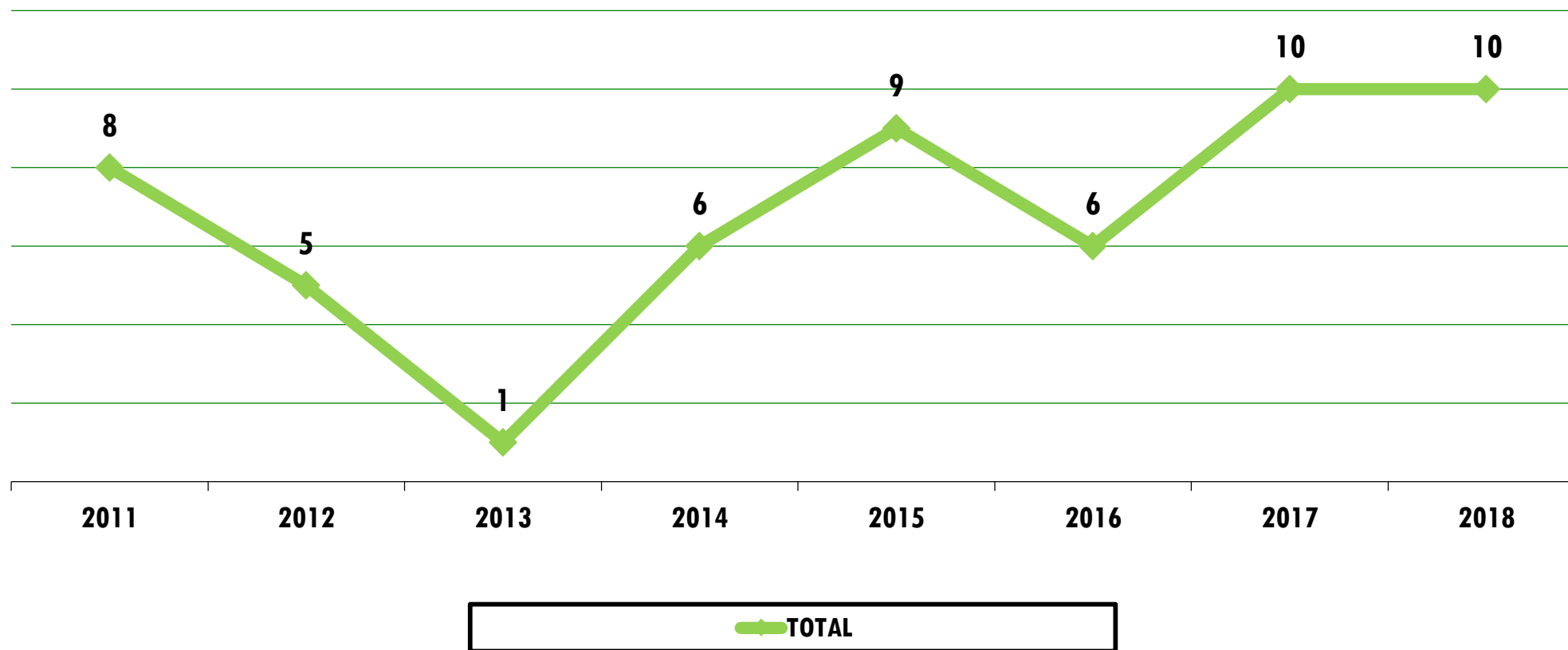
DISTRIBUIÇÃO POR GRAU



treinadores

SURF & BODYBOARD

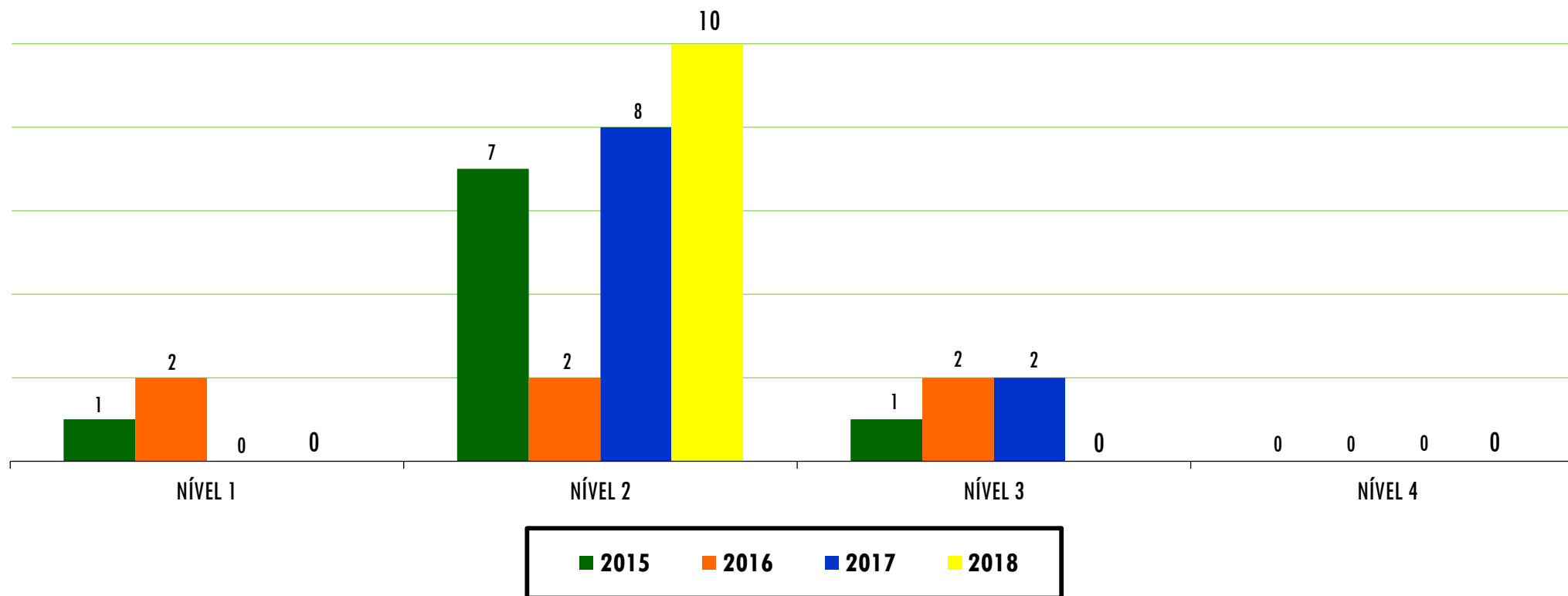
EVOLUÇÃO DO NÚMERO - AÇORES



árbitros / juízes

SURF & BODYBOARD

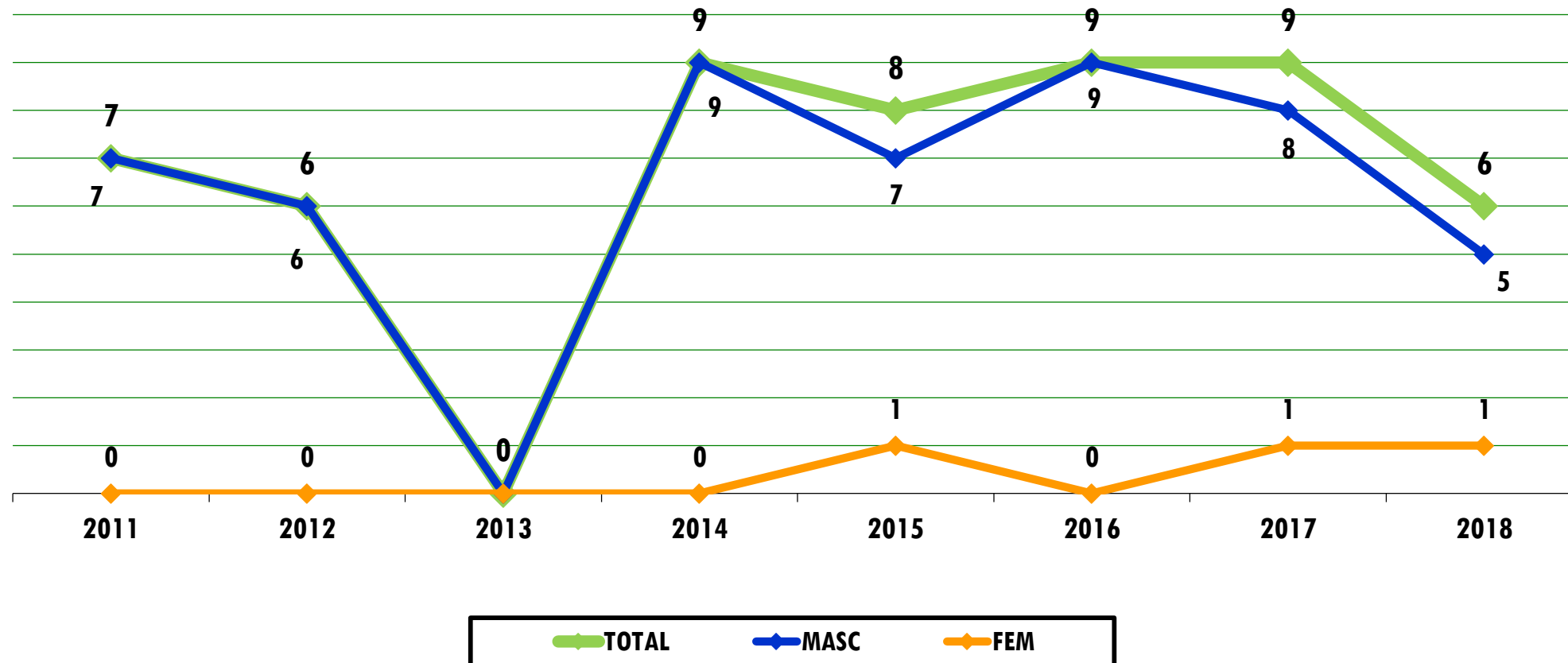
DISTRIBUIÇÃO POR NÍVEL



árbitros / juízes

SURF & BODYBOARD

EVOLUÇÃO DO NÚMERO - AÇORES



dirigentes e outros agentes

SURF & BODYBOARD

TAXA PARTICIPAÇÃO ABSOLUTA POR MODALIDADE

ORDEM	MODALIDADES	ATLETAS (2016-17)	POPULAÇÃO DOS AÇORES (Censos 2011)	TAXA PARTICIPAÇÃO ABSOLUTA	TAXA PARTICIPAÇÃO ABSOLUTA DOS AÇORES
1º	FUTEBOL	4.897	246.772	1,98%	9,58%
2º	VOLEIBOL	3.022		1,22%	
3º	FUTSAL	2.422		0,98%	
4º	BASQUETEBOL	1.672		0,68%	
5º	ATLETISMO	1.378		0,56%	
27º	SURF E BODYBOARD	104		0,04%	

representatividade regional

SURF & BODYBOARD

DIMENSÃO AÇORES NA PRÁTICA NACIONAL

INDICADORES	DRD (2016-17)	IPDJ (2016-17)	% NACIONAL
ATLETAS	104	2.382	4,37%
TREINADORES	3	432	0,69%
ÁRBITROS/JUÍZES	10	149	6,71%
DIRIGENTES	9	320	2,81%

representatividade nacional

SURF & BODYBOARD

ALTO RENDIMENTO

MODALIDADE	2018				2019			
	JTR	AAR	PE	TOTAL	JTR	AAR	PE	TOTAL
ATLETISMO	4	1		5	1	2		3
GINÁSTICA AERÓBICA	6	1		7	6	2		8
GOLFE	3			3	2			2
JUDO	2	1	1	4	1	1	1	3
KARATÉ	3			3	1			1
MOTONÁUTICA		1		1				
NATAÇÃO	18			18	18			18
SURF		1		1			1	1
TÊNIS	2			2	4			4
TÊNIS MESA	3	1		4		3		3
VELA	4	1	1	6	4	1	1	6
TOTAL	45	7	2	54	37	9	3	49

modalidades prioritárias para investimento