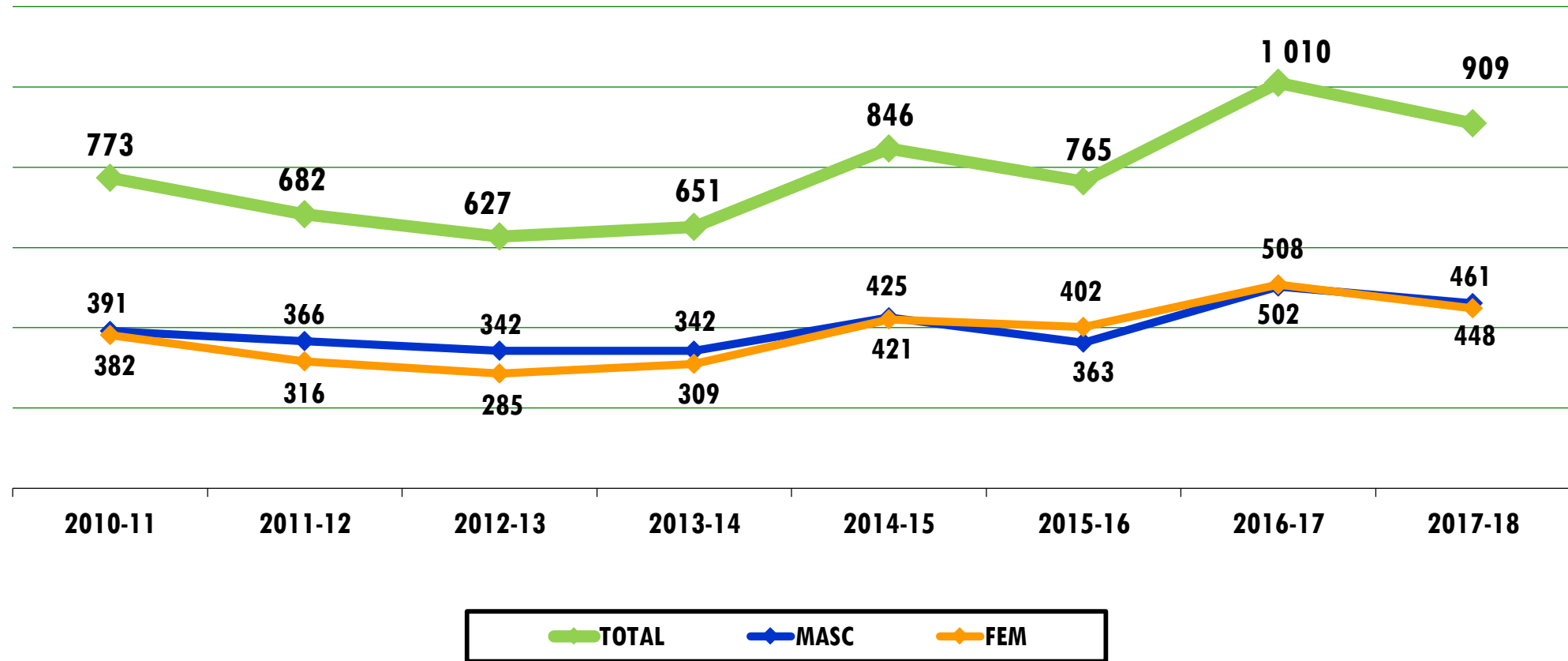


NATAÇÃO

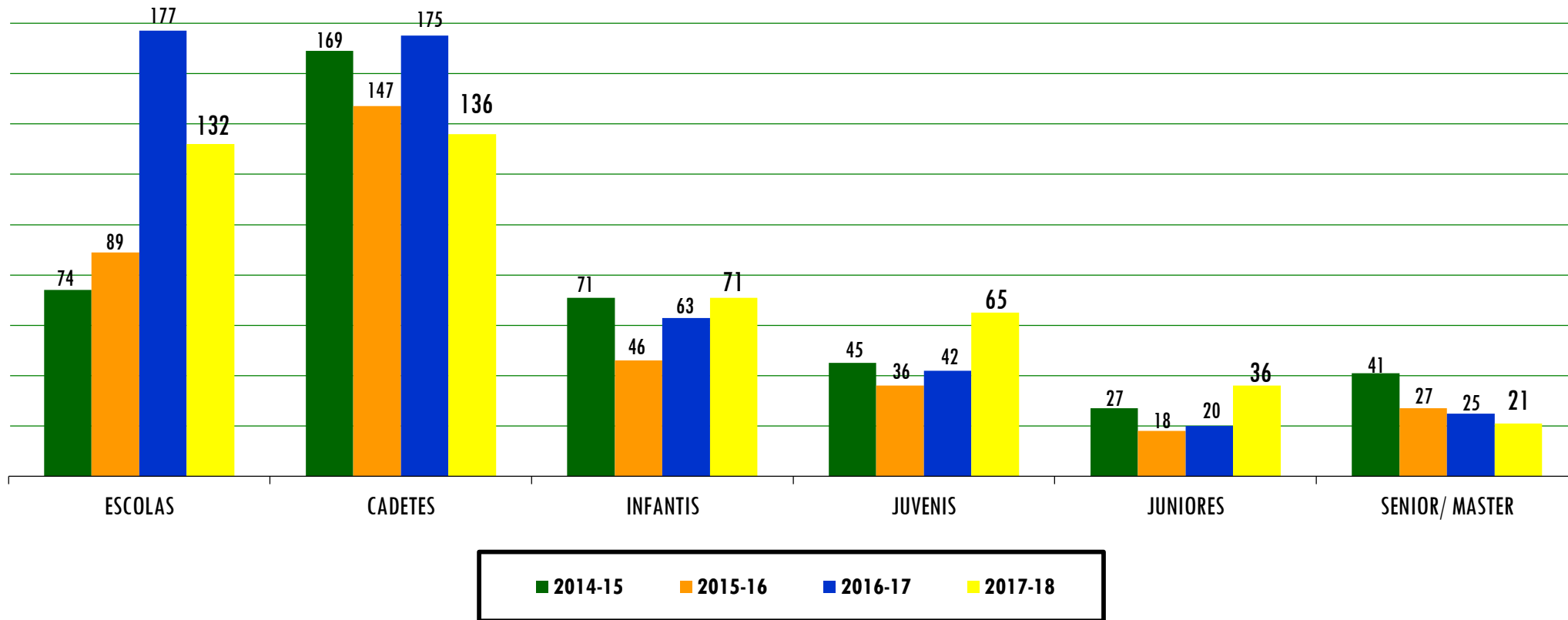
EVOLUÇÃO NÚMERO - AÇORES



atletas

NATAÇÃO

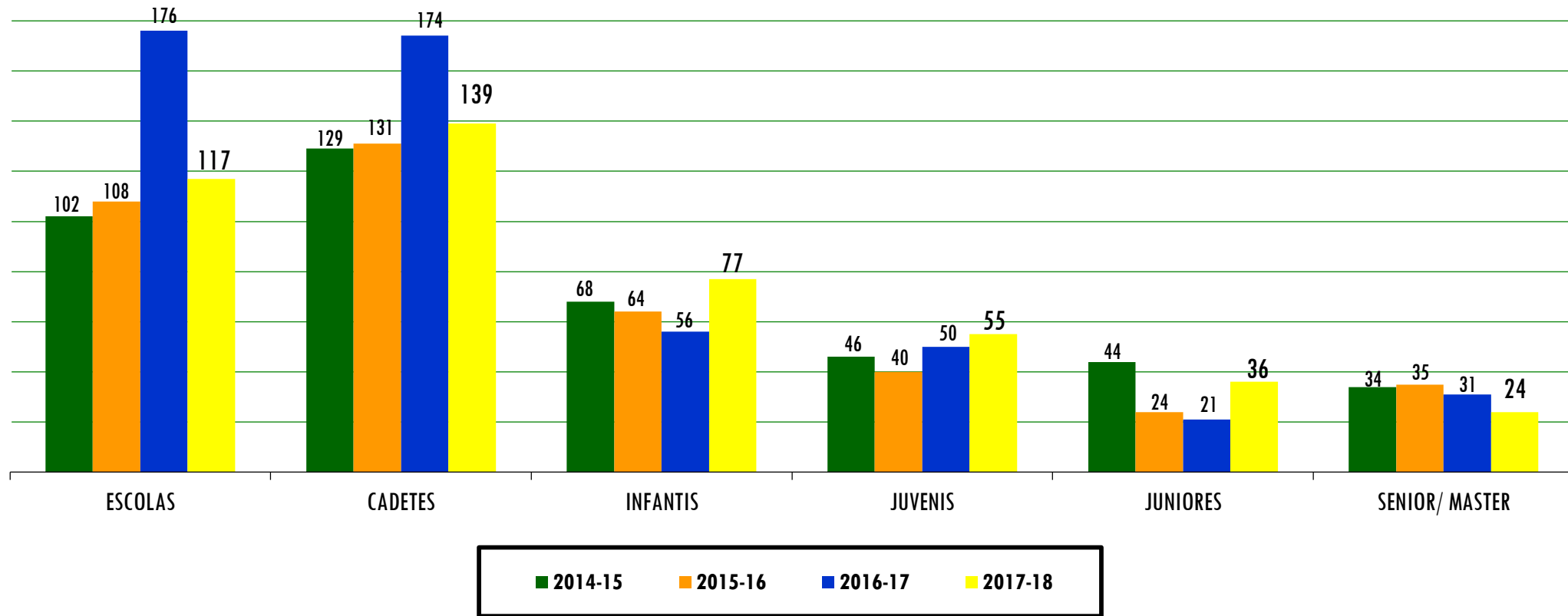
DISTRIBUIÇÃO POR ESCALÃO ETÁRIO - MASCULINO



atletas

NATAÇÃO

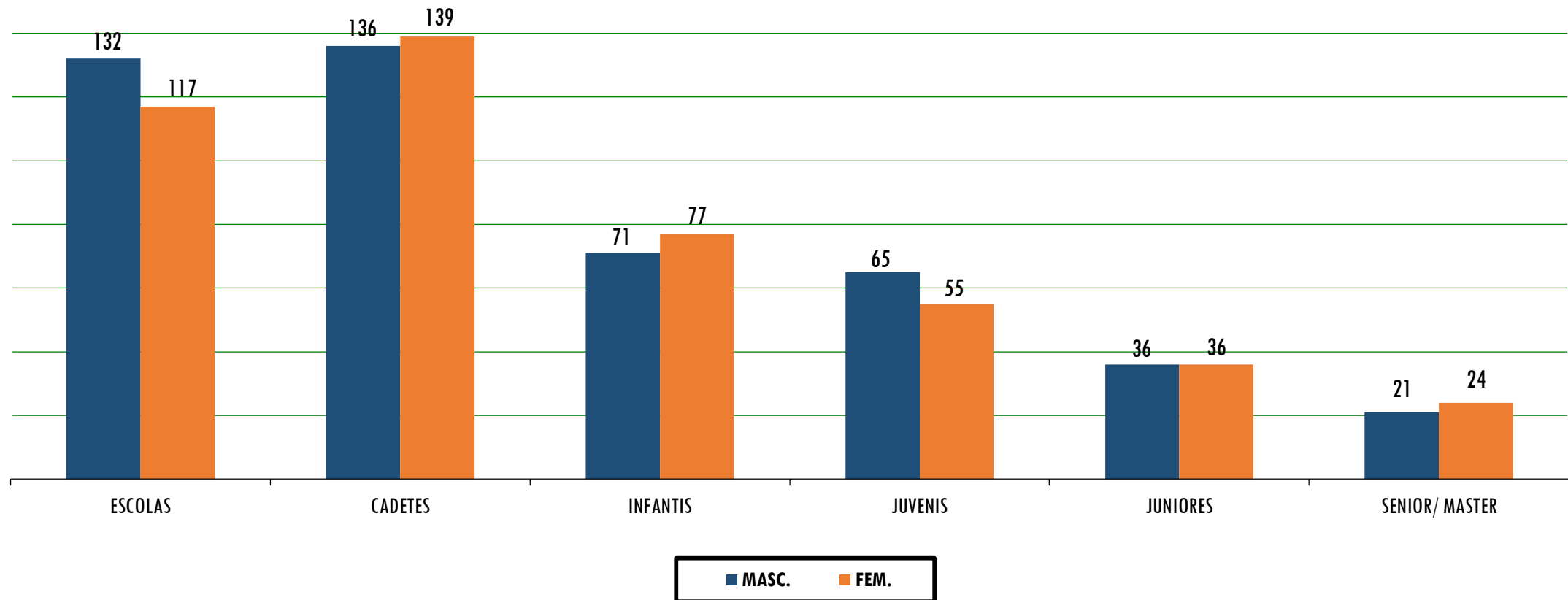
DISTRIBUIÇÃO POR ESCALÃO ETÁRIO - FEMININO



atletas

NATAÇÃO

DISTRIBUIÇÃO POR ESCALÃO ETÁRIO E SEXO



atletas

NATAÇÃO

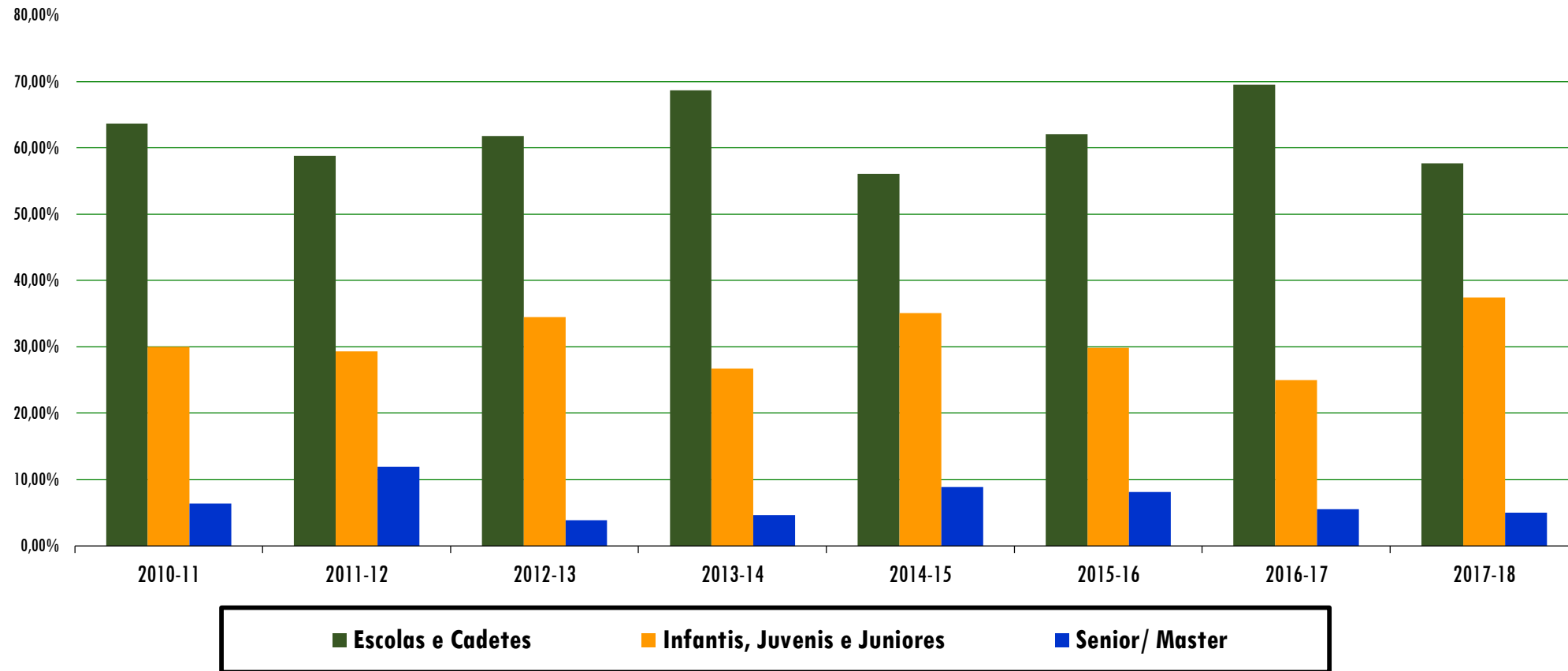
VARIAÇÃO POR ÉPOCA POR ESCALÃO ETÁRIO

ÉPOCA	ESCOLAS	CADETES	INFANTIS	JUVENIS	JUNIORES	SENIOR/ MASTER	TOTAL	%
2014-15	176	298	136	90	71	75	846	
2015-16	197	278	110	76	42	62	765	
2016-17	353	349	119	92	41	56	1.010	
<i>variação</i>	<i>156</i>	<i>71</i>	<i>9</i>	<i>16</i>	<i>-1</i>	<i>-6</i>	245	32,03%
2017-18	249	275	148	120	72	45	909	
<i>variação</i>	<i>-104</i>	<i>-74</i>	<i>29</i>	<i>28</i>	<i>31</i>	<i>-11</i>	-101	-10,00%

atletas

NATAÇÃO

RELAÇÃO ESCALÕES DE FORMAÇÃO/ SENIORES



atletas

NATAÇÃO

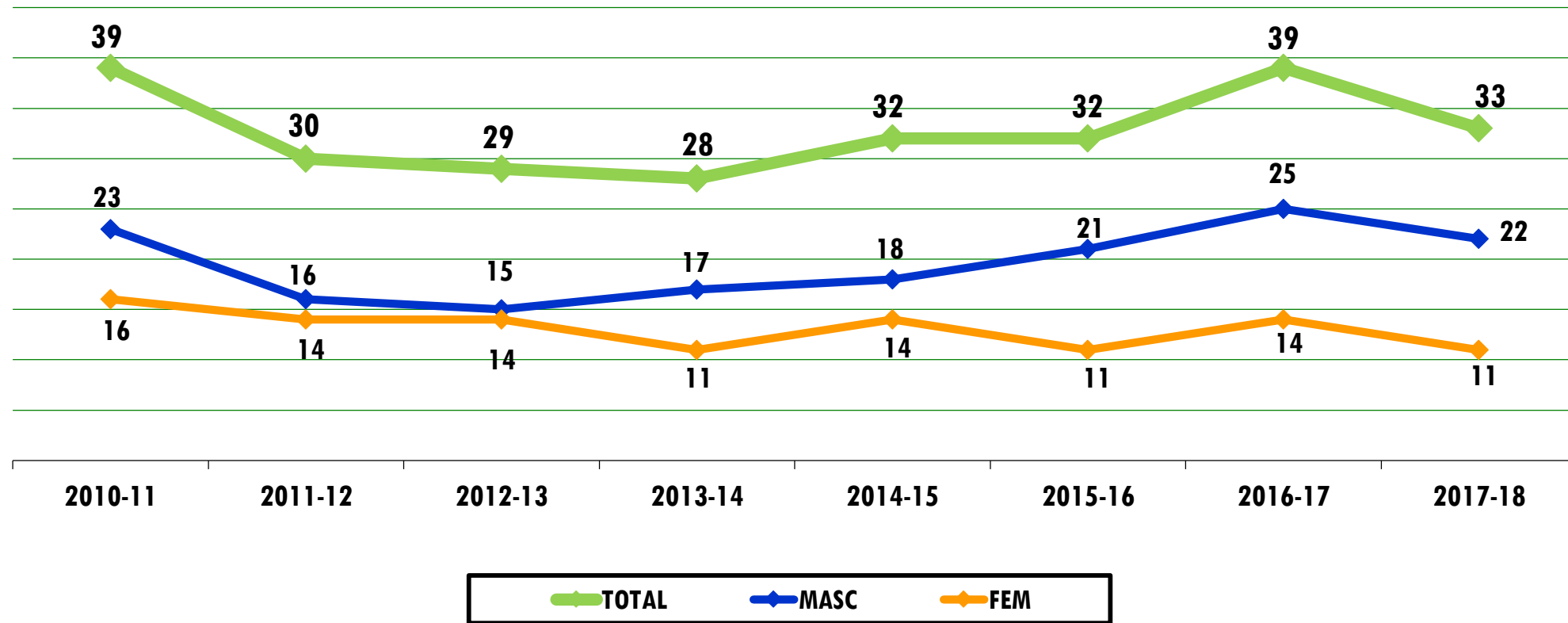
RELAÇÃO POR ESCALÃO ETÁRIO E SEXO

SEXO	ESCOLAS	CADETES	INFANTIS	JUVENIS	JUNIORES	SENIOR/ MASTER	TOTAL
Masculinos	132	136	71	65	36	21	461
Femininos	117	139	77	55	36	24	448
<i>% masc</i>	<i>53,01%</i>	<i>49,45%</i>	<i>47,97%</i>	<i>54,17%</i>	<i>50,00%</i>	<i>46,67%</i>	<i>50,72%</i>
<i>% fem</i>	<i>46,99%</i>	<i>50,55%</i>	<i>52,03%</i>	<i>45,83%</i>	<i>50,00%</i>	<i>53,33%</i>	<i>49,28%</i>
<i>% escalão/total</i>	<i>27,39%</i>	<i>30,25%</i>	<i>16,28%</i>	<i>13,20%</i>	<i>7,92%</i>	<i>4,95%</i>	<i>100,00%</i>

atletas

NATAÇÃO

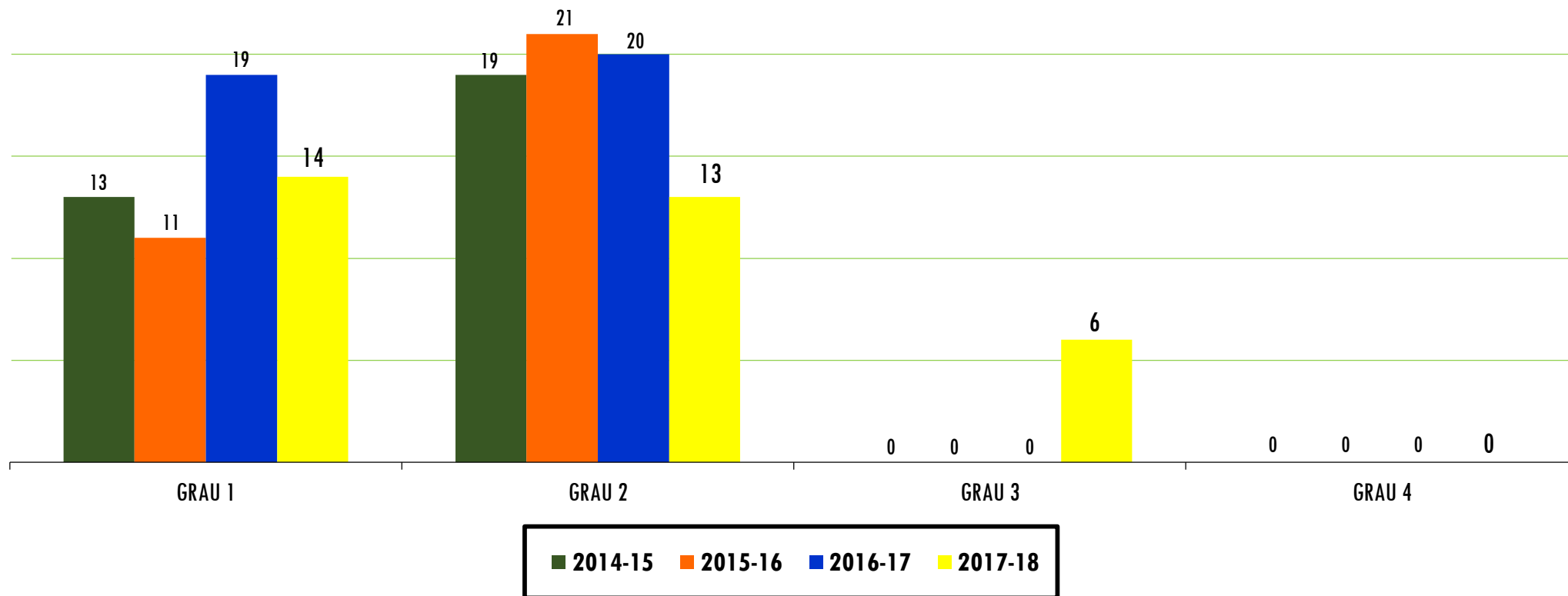
EVOLUÇÃO DO NÚMERO - AÇORES



treinadores

NATAÇÃO

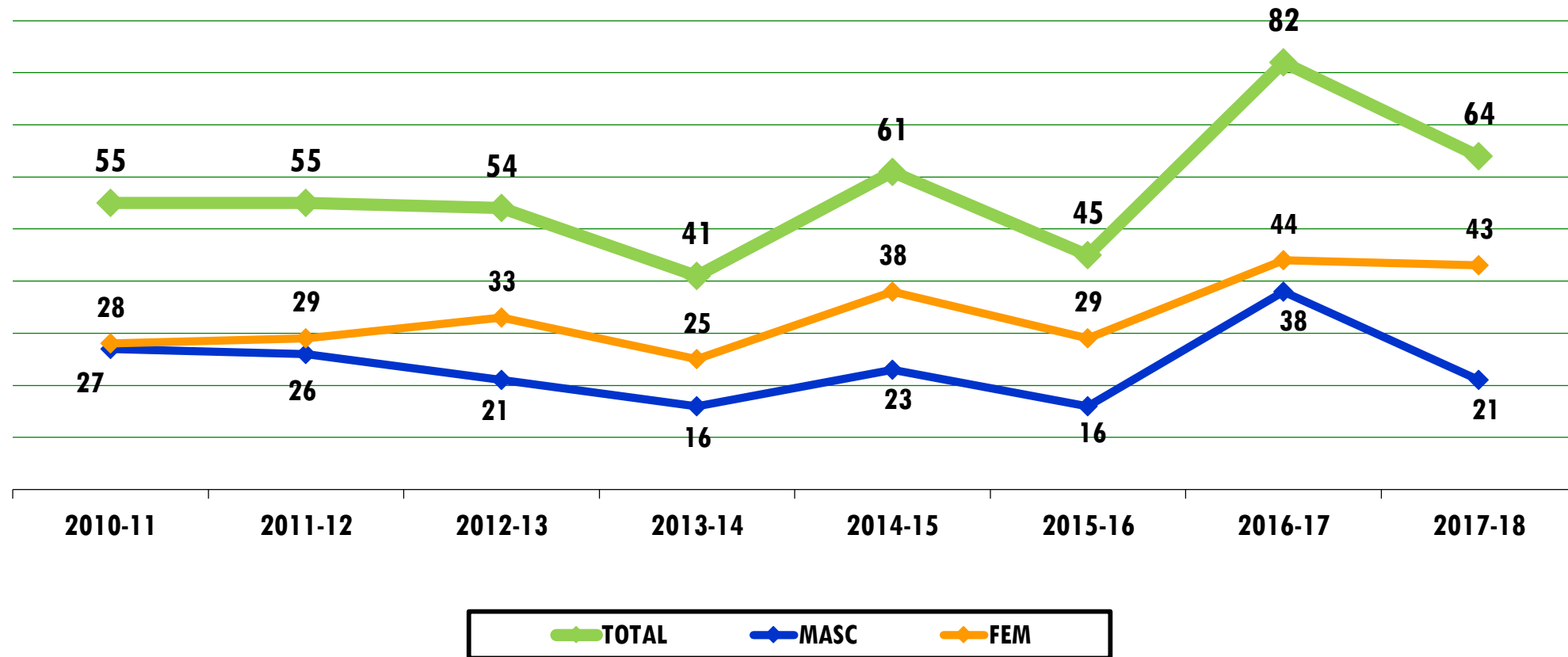
DISTRIBUIÇÃO POR GRAU



treinadores

NATAÇÃO

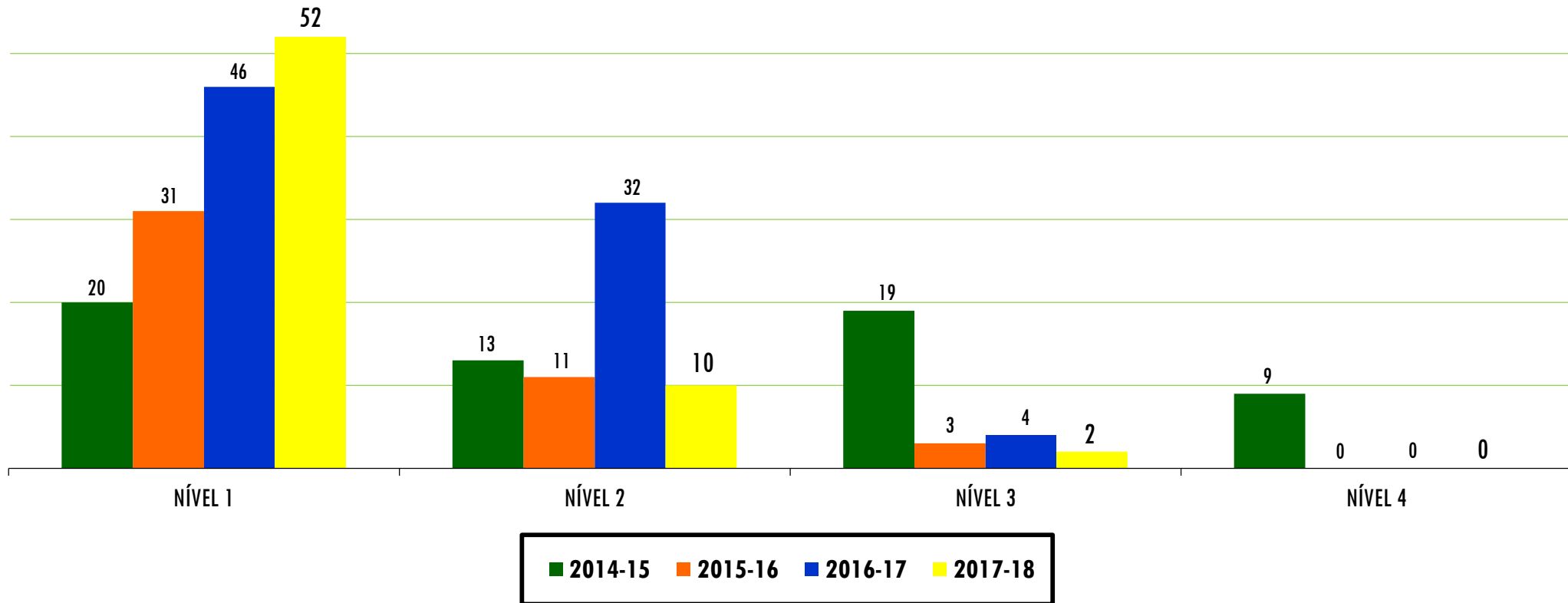
EVOLUÇÃO DO NÚMERO - AÇORES



árbitros / juízes

NATAÇÃO

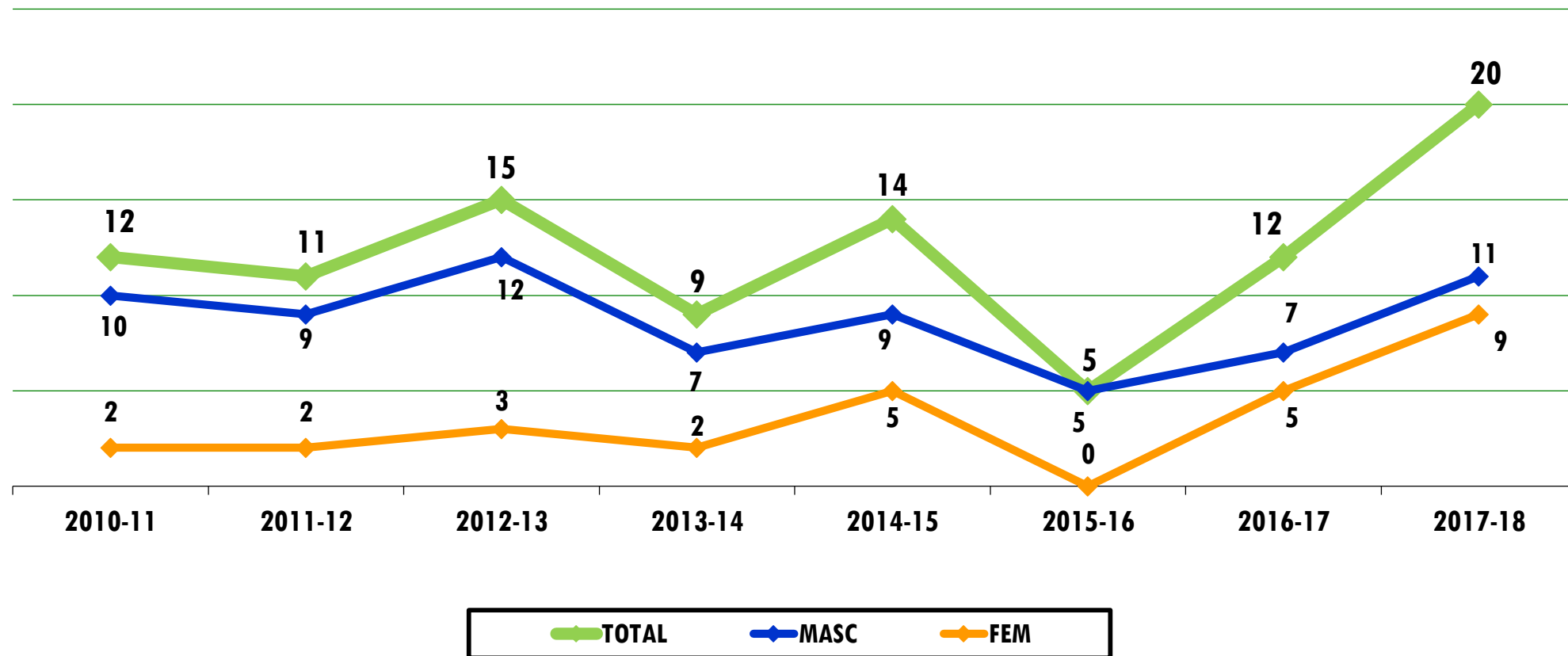
DISTRIBUIÇÃO POR NÍVEL



árbitros / juízes

NATAÇÃO

EVOLUÇÃO DO NÚMERO - AÇORES



dirigentes e outros agentes

NATAÇÃO

TAXA PARTICIPAÇÃO ABSOLUTA POR MODALIDADE

ORDEM	MODALIDADES	ATLETAS (2016-17)	POPULAÇÃO DOS AÇORES (Censos 2011)	TAXA PARTICIPAÇÃO ABSOLUTA	TAXA PARTICIPAÇÃO ABSOLUTA DOS AÇORES
1º	FUTEBOL	4.897	246.772	1,98%	9,58%
2º	VOLEIBOL	3.022		1,22%	
3º	FUTSAL	2.422		0,98%	
4º	BASQUETEBOL	1.672		0,68%	
5º	ATLETISMO	1.378		0,56%	
7º	NATAÇÃO	1.010		0,41%	

representatividade regional

NATAÇÃO

DIMENSÃO AÇORES NA PRÁTICA NACIONAL

INDICADORES	DRD (2016-17)	IPDJ (2016-17)	% NACIONAL
ATLETAS	1.010	65.499	1,54%
TREINADORES	39	551	7,08%
ÁRBITROS/JUÍZES	82	1.293	6,34%
DIRIGENTES	12	655	1,83%

representatividade nacional

NATAÇÃO

ALTO RENDIMENTO

MODALIDADE	2018				2019			
	JTR	AAR	PE	TOTAL	JTR	AAR	PE	TOTAL
ATLETISMO	4	1		5	1	2		3
GINÁSTICA AERÓBICA	6	1		7	6	2		8
GOLFE	3			3	2			2
JUDO	2	1	1	4	1	1	1	3
KARATÉ	3			3	1			1
MOTONÁUTICA		1		1				
NATAÇÃO	18			18	18			18
SURF		1		1			1	1
TÉNIS	2			2	4			4
TÉNIS MESA	3	1		4		3		3
VELA	4	1	1	6	4	1	1	6
TOTAL	45	7	2	54	37	9	3	49

modalidades prioritárias para investimento