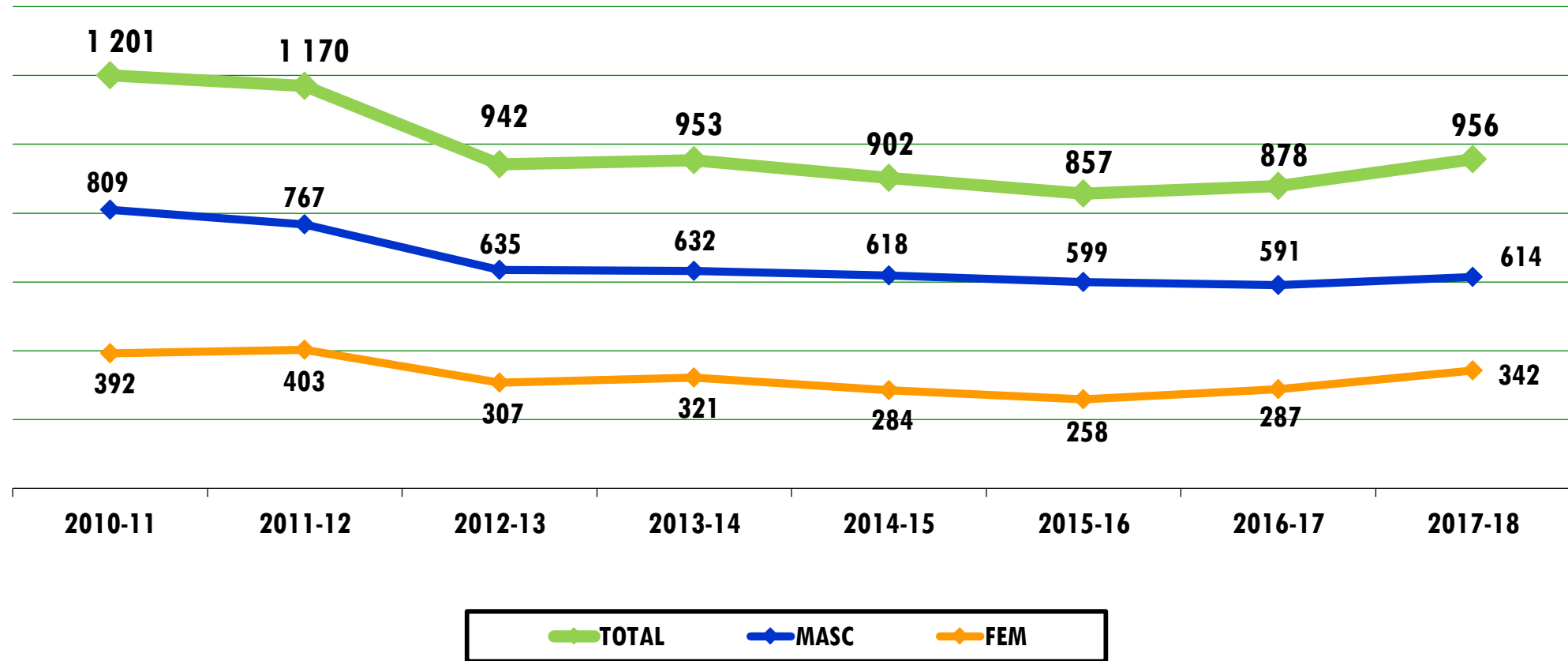


KARATÉ

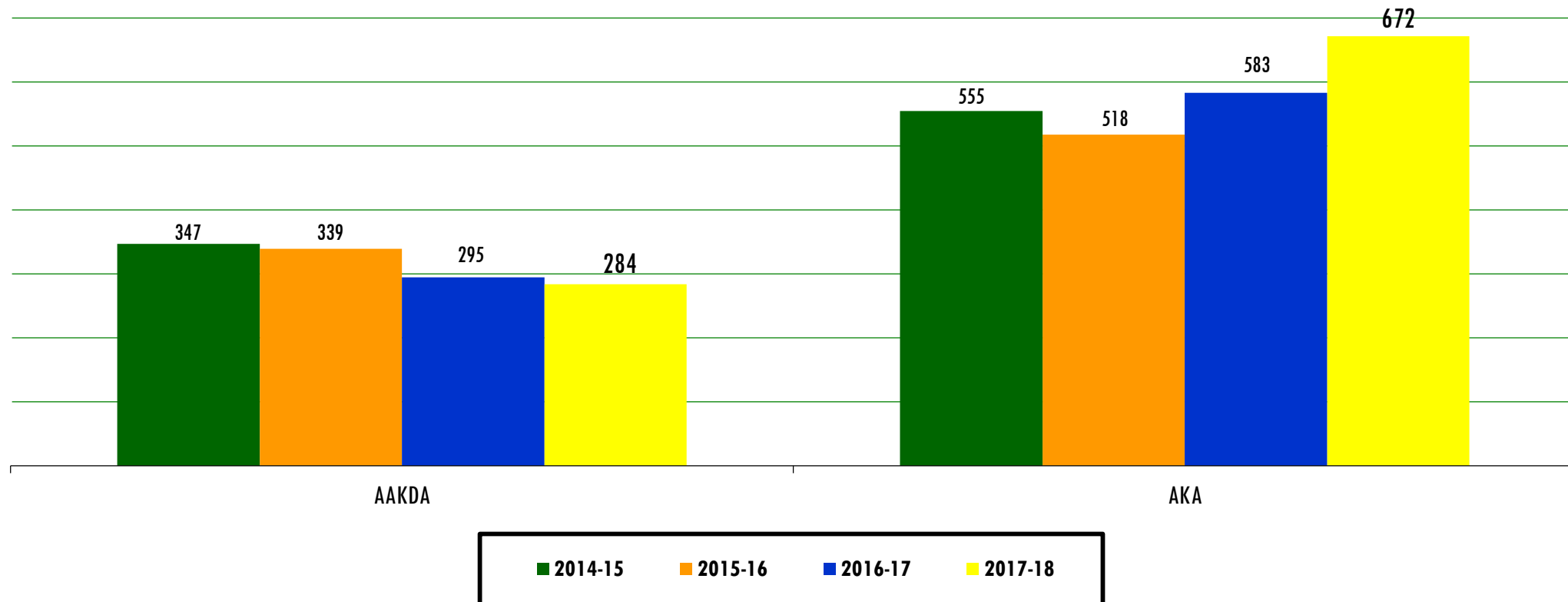
EVOLUÇÃO NÚMERO - AÇORES



atletas

KARATÉ

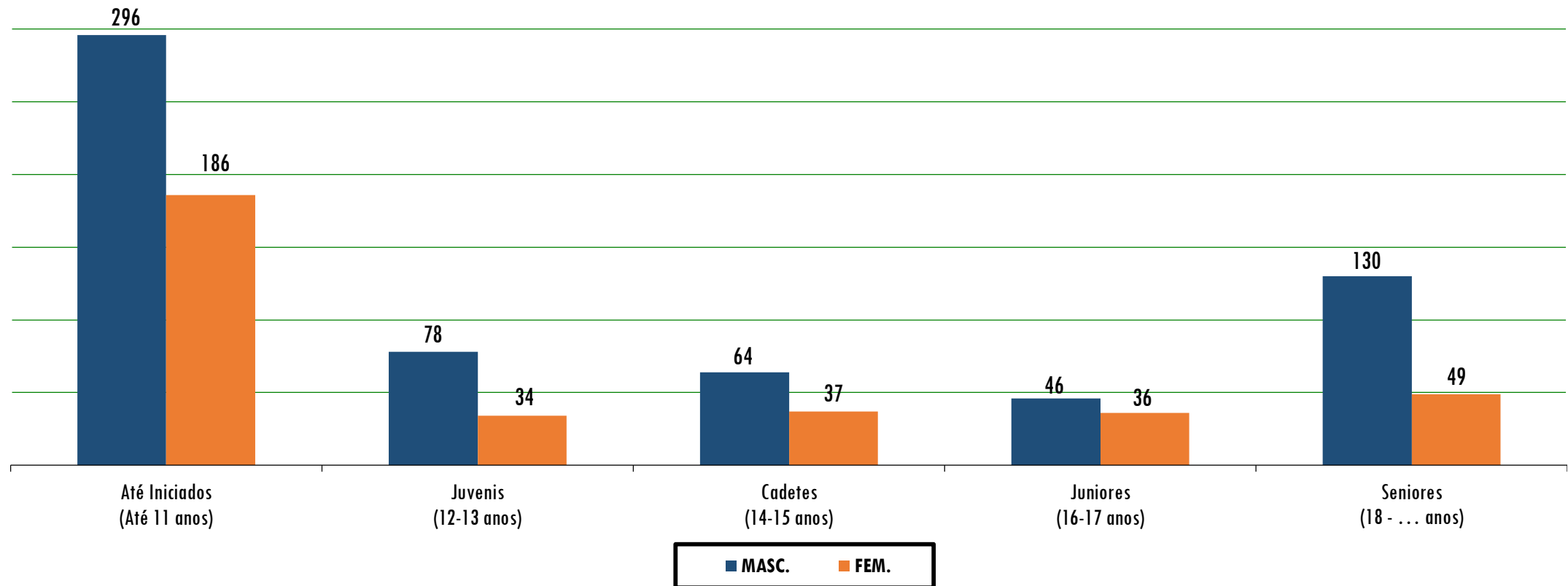
EVOLUÇÃO NÚMERO - AÇORES



atletas

KARATÉ

DISTRIBUIÇÃO POR ESCALÃO ETÁRIO E SEXO



atletas

KARATÉ

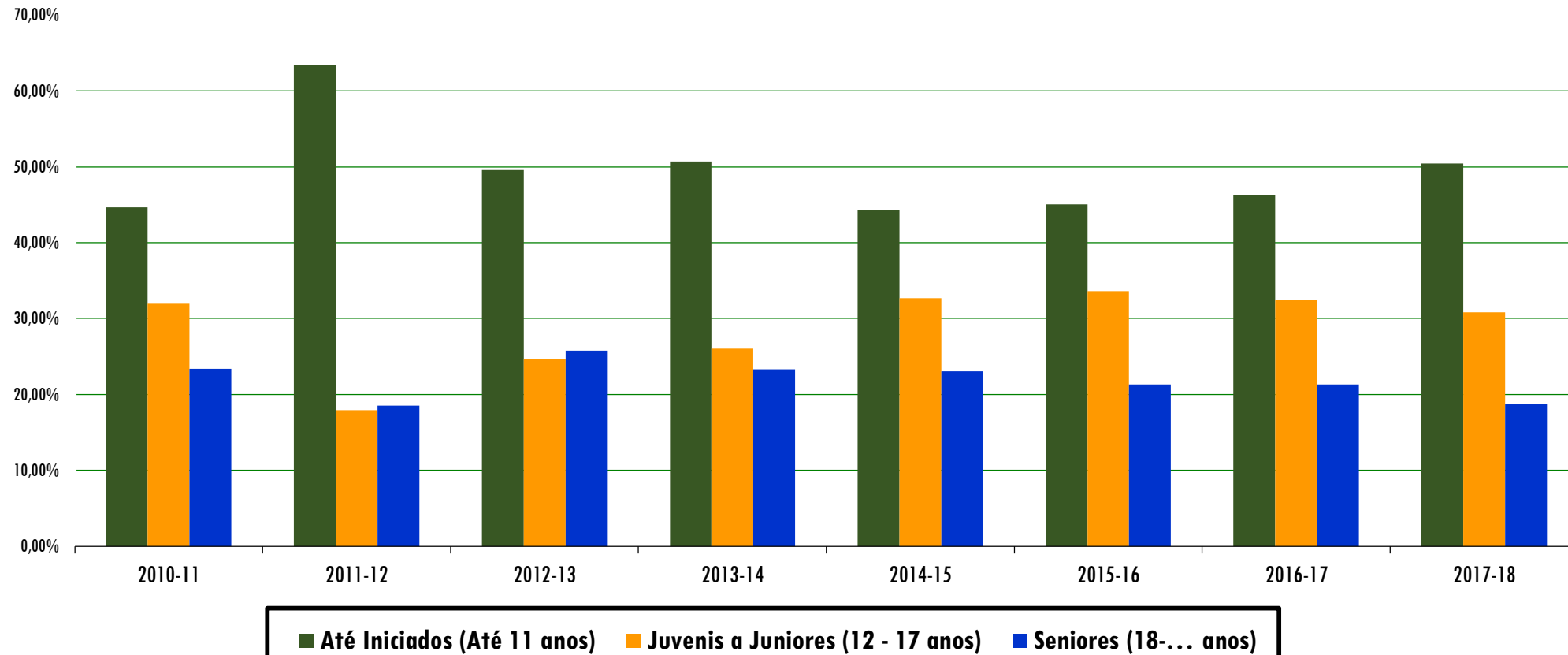
VARIAÇÃO POR ÉPOCA POR ESCALÃO ETÁRIO

ÉPOCA	Até INICIADOS (Até 11 anos)	JUVENIS (12-13 anos)	CADETES (14-15 anos)	JUNIORES (16-17 anos)	SENIORES (18-... anos)	TOTAL	%
2014-15	399	134	107	54	208	902	
2015-16	386	128	94	66	183	857	
2016-17	406	117	89	79	187	878	
<i>variação</i>	<i>20</i>	<i>-11</i>	<i>-5</i>	<i>13</i>	<i>4</i>	<i>21</i>	<i>2,45%</i>
2017-18	482	112	101	82	179	956	
<i>variação</i>	<i>76</i>	<i>-5</i>	<i>12</i>	<i>3</i>	<i>-8</i>	<i>78</i>	<i>8,88%</i>

atletas

KARATÉ

RELAÇÃO ESCALÕES DE FORMAÇÃO/ SENIORES



atletas

KARATÉ

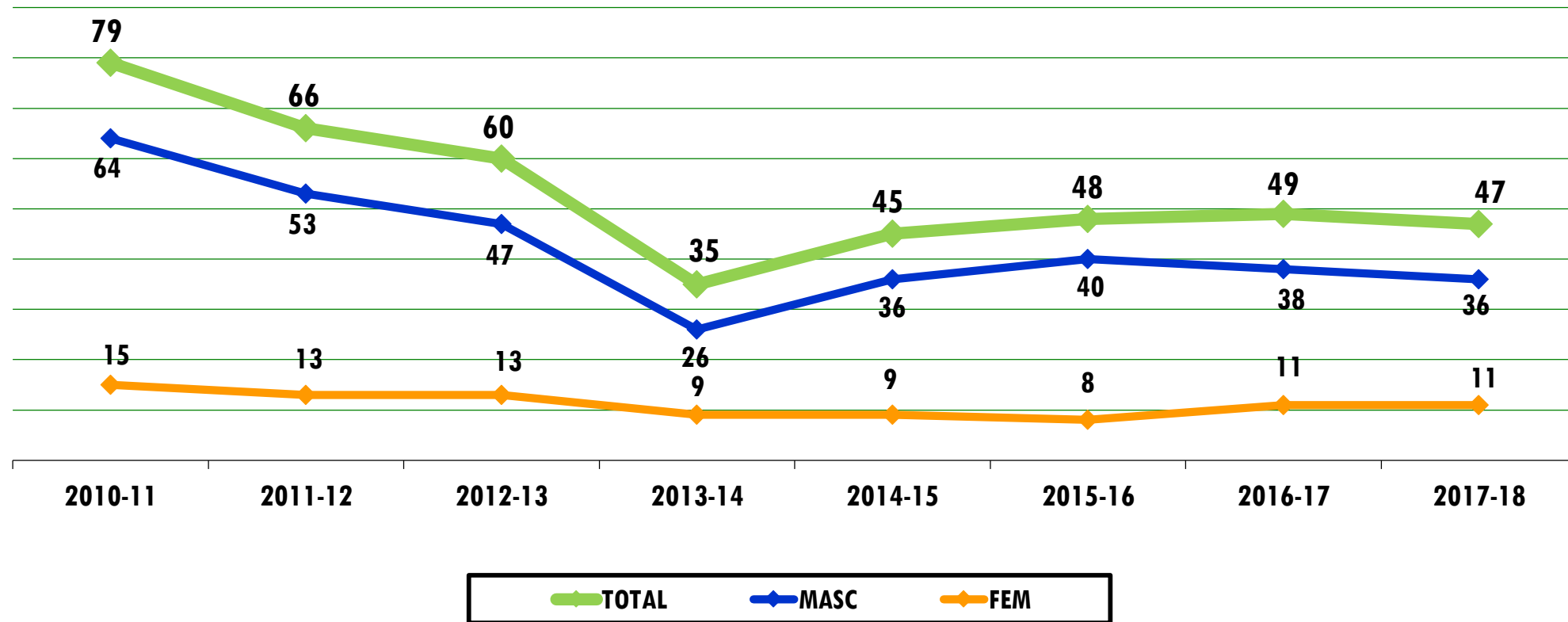
RELAÇÃO POR ESCALÃO ETÁRIO E SEXO

SEXO	Até INICIADOS (Até 11 anos)	JUVENIS (12-13 anos)	CADETES (14-15 anos)	JUNIORES (16-17 anos)	SENIORES (18-... anos)	TOTAL
Masculinos	296	78	64	46	130	614
Femininos	186	34	37	36	49	342
<i>% masc</i>	<i>61,41%</i>	<i>69,64%</i>	<i>63,37%</i>	<i>56,10%</i>	<i>72,63%</i>	<i>64,23%</i>
<i>% fem</i>	<i>38,59%</i>	<i>30,36%</i>	<i>36,63%</i>	<i>43,90%</i>	<i>27,37%</i>	<i>35,77%</i>
<i>% escalão/total</i>	<i>50,42%</i>	<i>11,72%</i>	<i>10,56%</i>	<i>8,58%</i>	<i>18,72%</i>	<i>100,00%</i>

atletas

KARATÉ

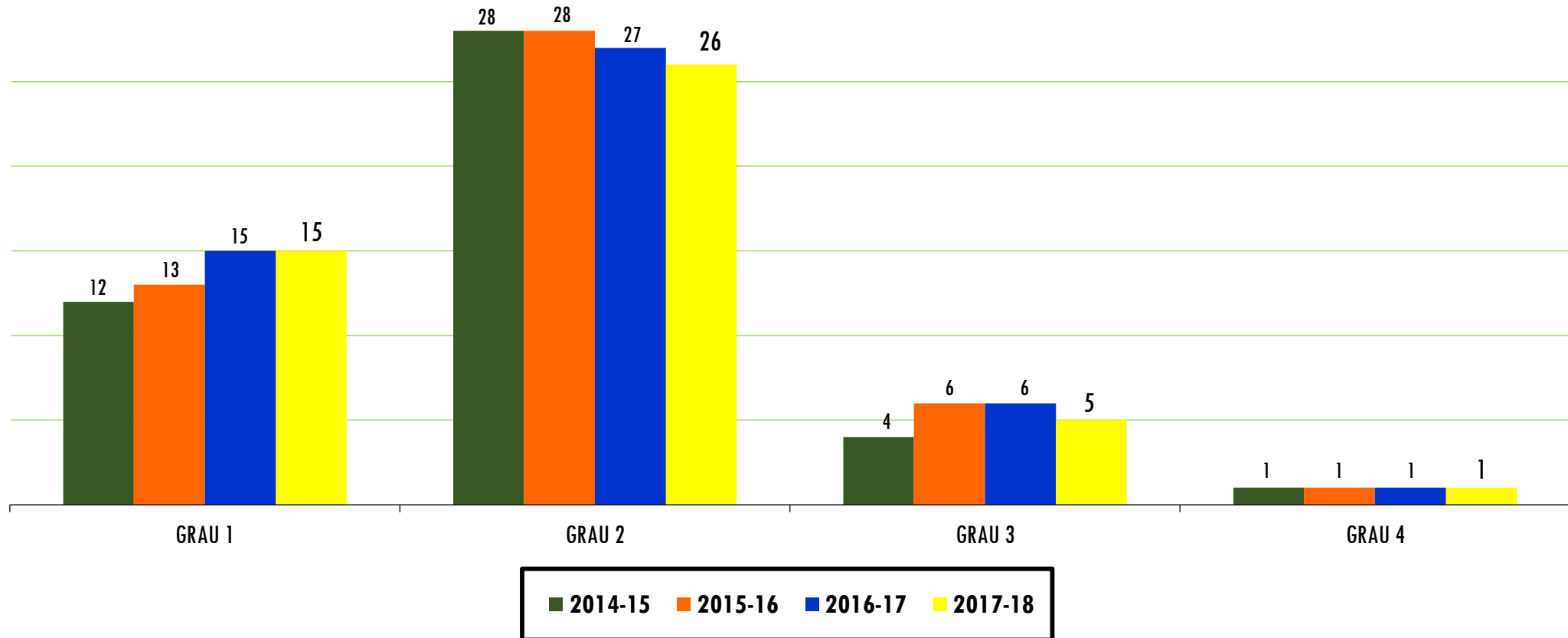
EVOLUÇÃO DO NÚMERO - AÇORES



treinadores

KARATÉ

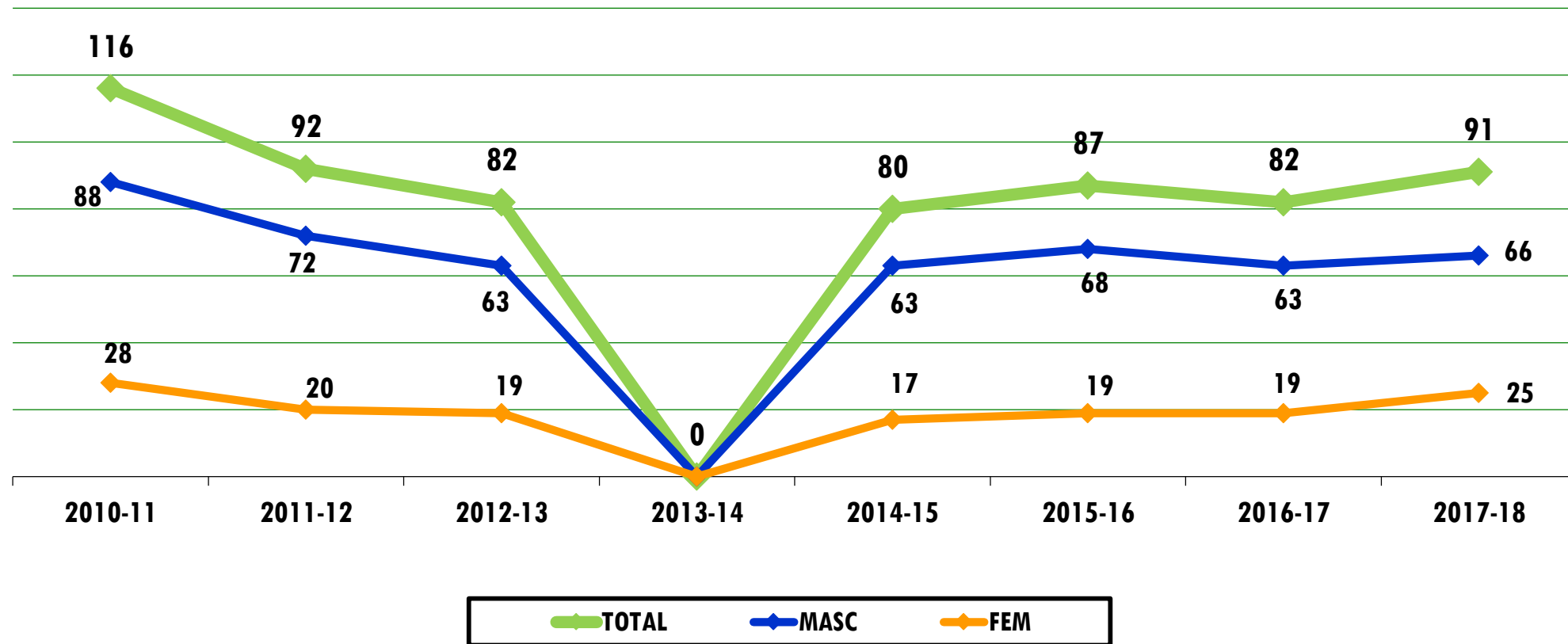
DISTRIBUIÇÃO POR GRAU



treinadores

KARATÉ

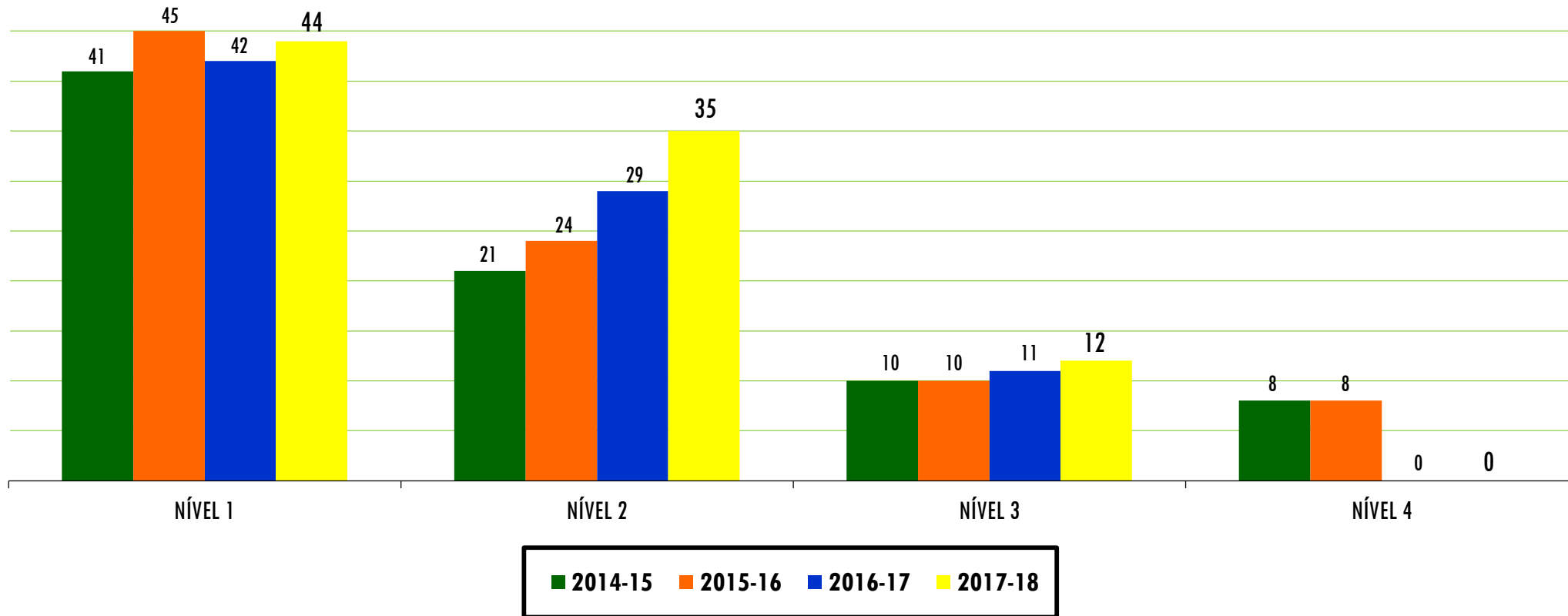
EVOLUÇÃO DO NÚMERO - AÇORES



árbitros / juízes

KARATÉ

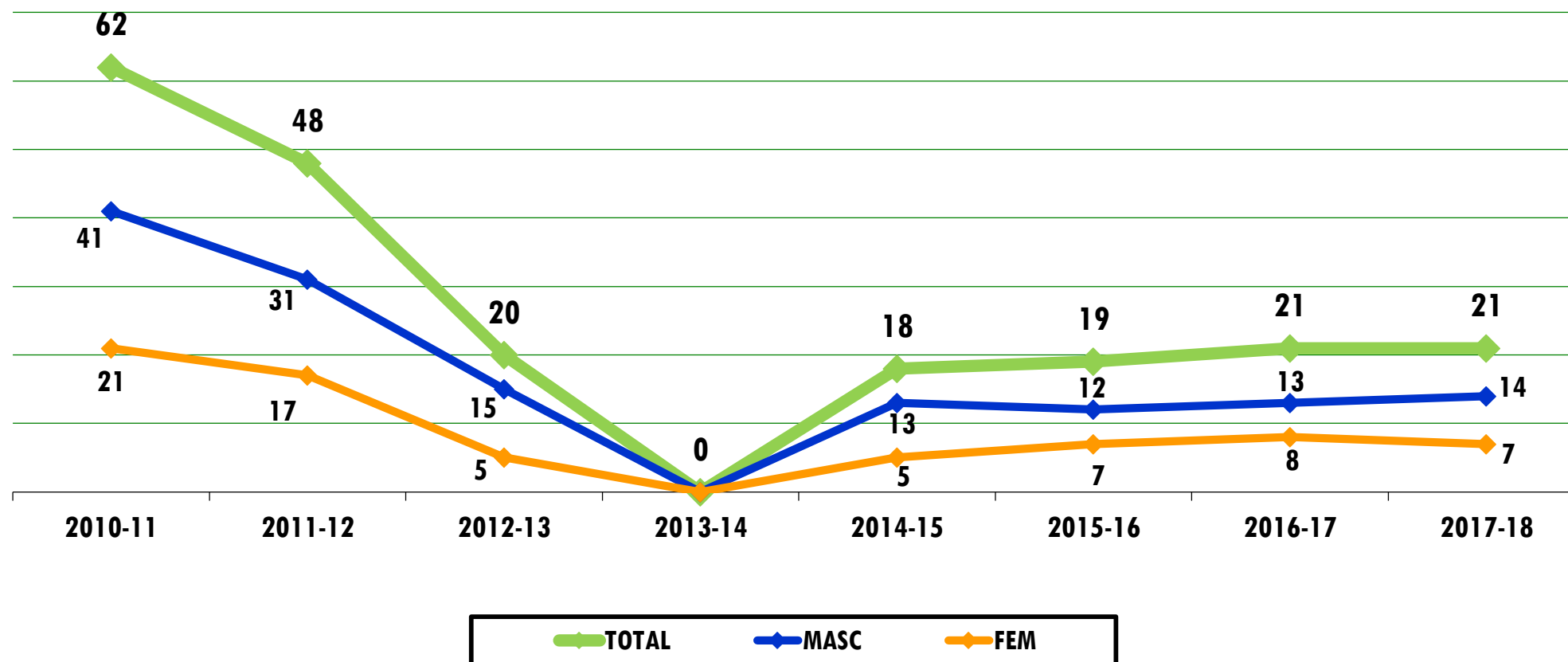
DISTRIBUIÇÃO POR NÍVEL



árbitros / juízes

KARATÉ

EVOLUÇÃO DO NÚMERO - AÇORES



dirigentes e outros agentes

KARATÉ

TAXA PARTICIPAÇÃO ABSOLUTA POR MODALIDADE

ORDEM	MODALIDADES	ATLETAS (2016-17)	POPULAÇÃO DOS AÇORES (Censos 2011)	TAXA PARTICIPAÇÃO ABSOLUTA	TAXA PARTICIPAÇÃO ABSOLUTA DOS AÇORES
1º	FUTEBOL	4.897	246.772	1,98%	9,58%
2º	VOLEIBOL	3.022		1,22%	
3º	FUTSAL	2.422		0,98%	
4º	BASQUETEBOL	1.672		0,68%	
5º	ATLETISMO	1.378		0,56%	
8º	KARATÉ	878		0,36%	

representatividade regional

KARATÉ

DIMENSÃO AÇORES NA PRÁTICA NACIONAL

INDICADORES	DRD (2016-17)	IPDJ (2016-17)	% NACIONAL
ATLETAS	878	13.231	6,64%
TREINADORES	49	934	5,25%
ÁRBITROS/JUÍZES	82	946	8,67%
DIRIGENTES	21	1.075	1,95%

representatividade nacional

KARATÉ

ALTO RENDIMENTO

MODALIDADE	2018				2019			
	JTR	AAR	PE	TOTAL	JTR	AAR	PE	TOTAL
ATLETISMO	4	1		5	1	2		3
GINÁSTICA AERÓBICA	6	1		7	6	2		8
GOLFE	3			3	2			2
JUDO	2	1	1	4	1	1	1	3
KARATÉ	3			3	1			1
MOTONÁUTICA		1		1				
NATAÇÃO	18			18	18			18
SURF		1		1			1	1
TÉNIS	2			2	4			4
TÉNIS MESA	3	1		4		3		3
VELA	4	1	1	6	4	1	1	6
TOTAL	45	7	2	54	37	9	3	49

modalidades prioritárias para investimento