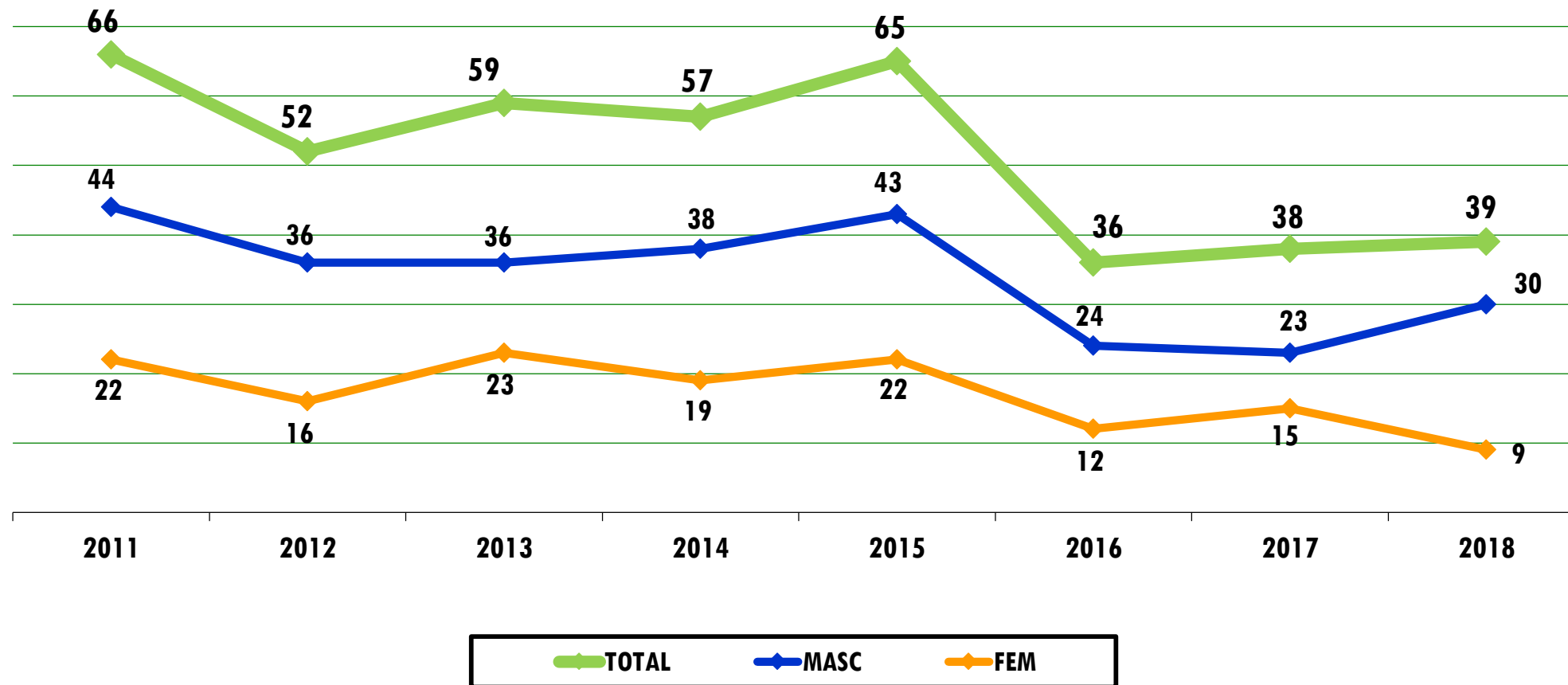


JET SKI

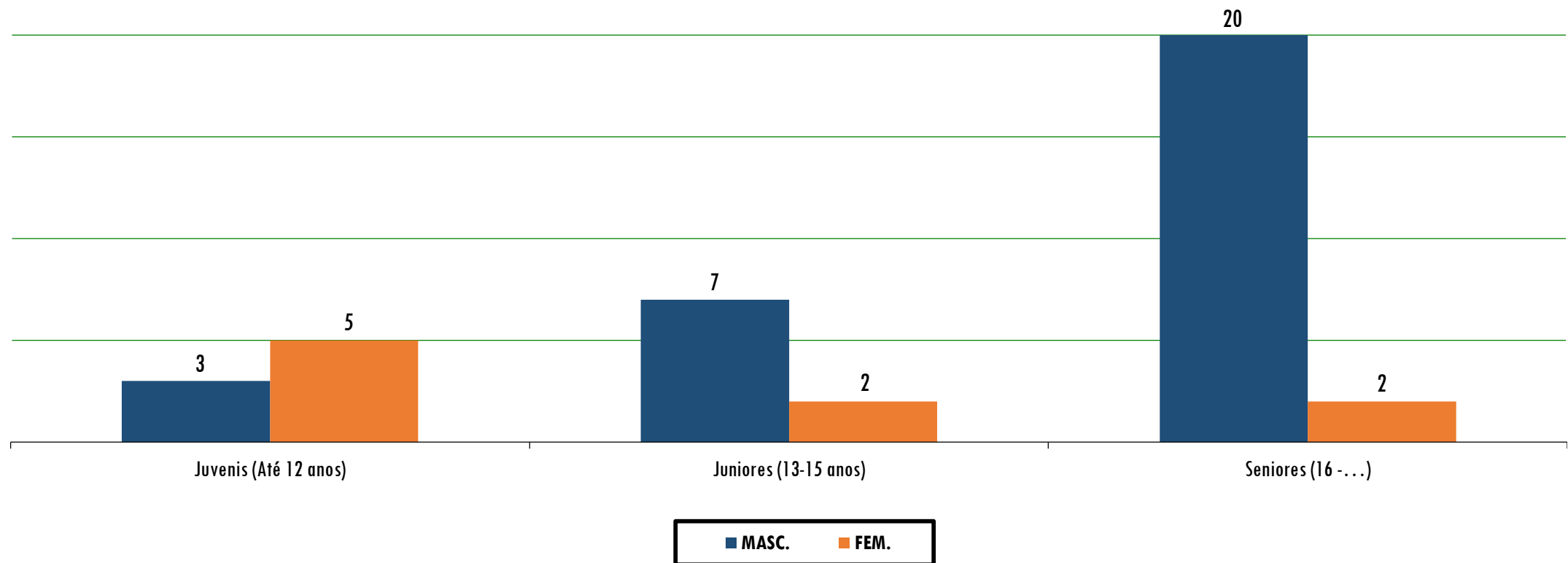
EVOLUÇÃO NÚMERO - AÇORES



atletas

JET SKI

DISTRIBUIÇÃO POR ESCALÃO ETÁRIO E SEXO



atletas

JET SKI

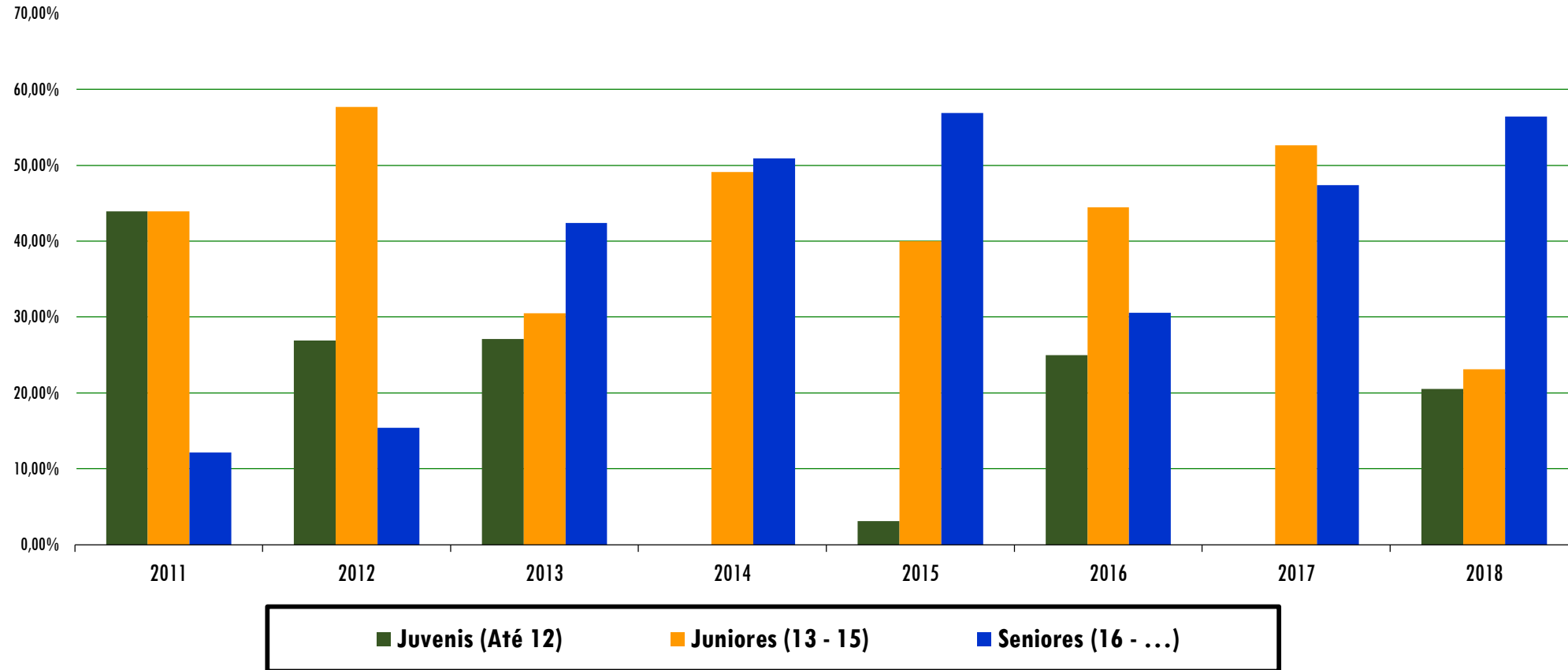
VARIAÇÃO POR ÉPOCA POR ESCALÃO ETÁRIO

ÉPOCA	INFANTIS (6-9 Anos)	INICIADOS (9-12 Anos)	JUVENIS (13-15 Anos)	JUNIORES (16-18 Anos)	SENIORES (> 18 Anos)	TOTAL	%
2015	0	2	11	15	37	65	
	JUVENIS (Até 12 Anos)		JUNIORES (13-15 Anos)		SENIORES (≥ 16 Anos)		
2016		9		16	11	36	
2017		0		20	18	38	
2018		8		9	22	39	
<i>variação</i>	<i>0</i>	<i>8</i>	<i>0</i>	<i>-11</i>	<i>4</i>	<i>1</i>	<i>2,63%</i>

atletas

JET SKI

RELAÇÃO ESCALÕES DE FORMAÇÃO/ SENIORES



JET SKI

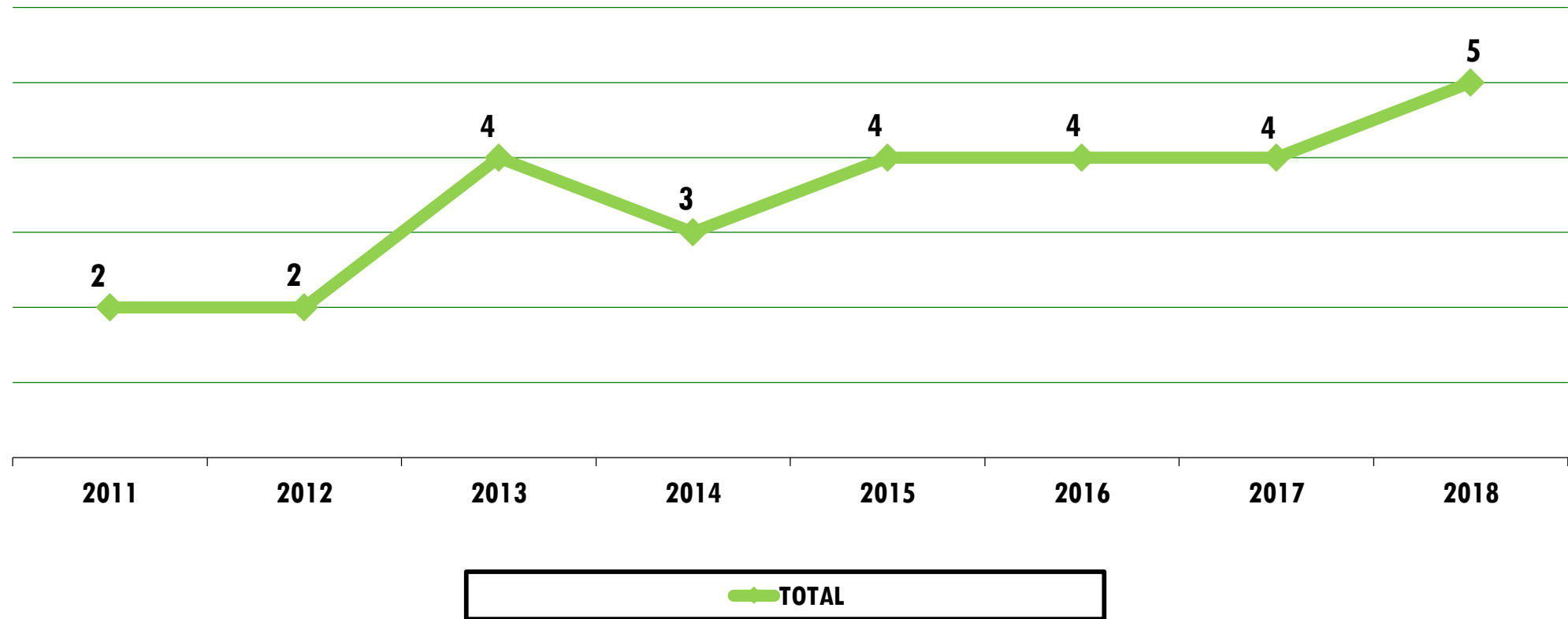
RELAÇÃO POR ESCALÃO ETÁRIO E SEXO

SEXO	Juvenis (Até 12 Anos)	Juniores (13-15 Anos)	Seniores (≥ 16 Anos)	TOTAL
Masculinos	3	7	20	30
Femininos	5	2	2	9
<i>% masc</i>	<i>37,50%</i>	<i>77,78%</i>	<i>90,91%</i>	<i>76,92%</i>
<i>% fem</i>	<i>62,50%</i>	<i>22,22%</i>	<i>9,09%</i>	<i>23,08%</i>
<i>% escalão/total</i>	<i>20,51%</i>	<i>23,08%</i>	<i>56,41%</i>	<i>100,00%</i>

atletas

JET SKI

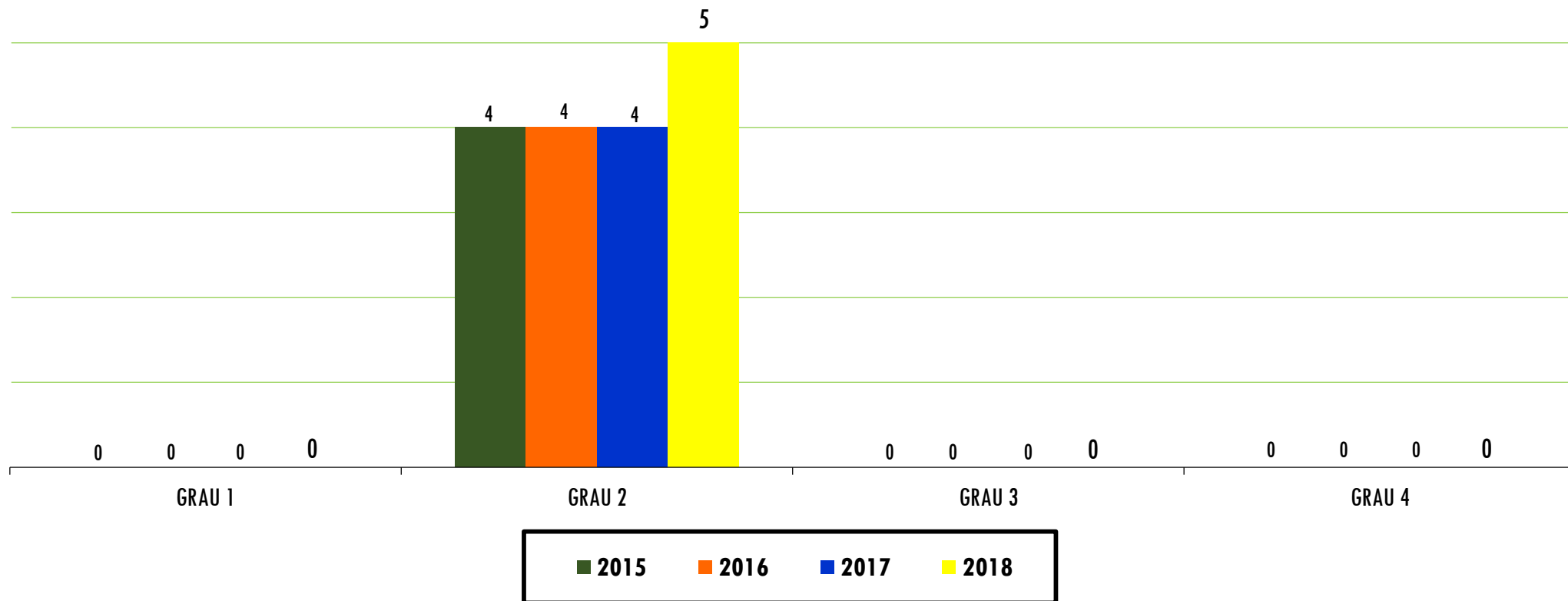
EVOLUÇÃO DO NÚMERO - AÇORES



treinadores

JET SKI

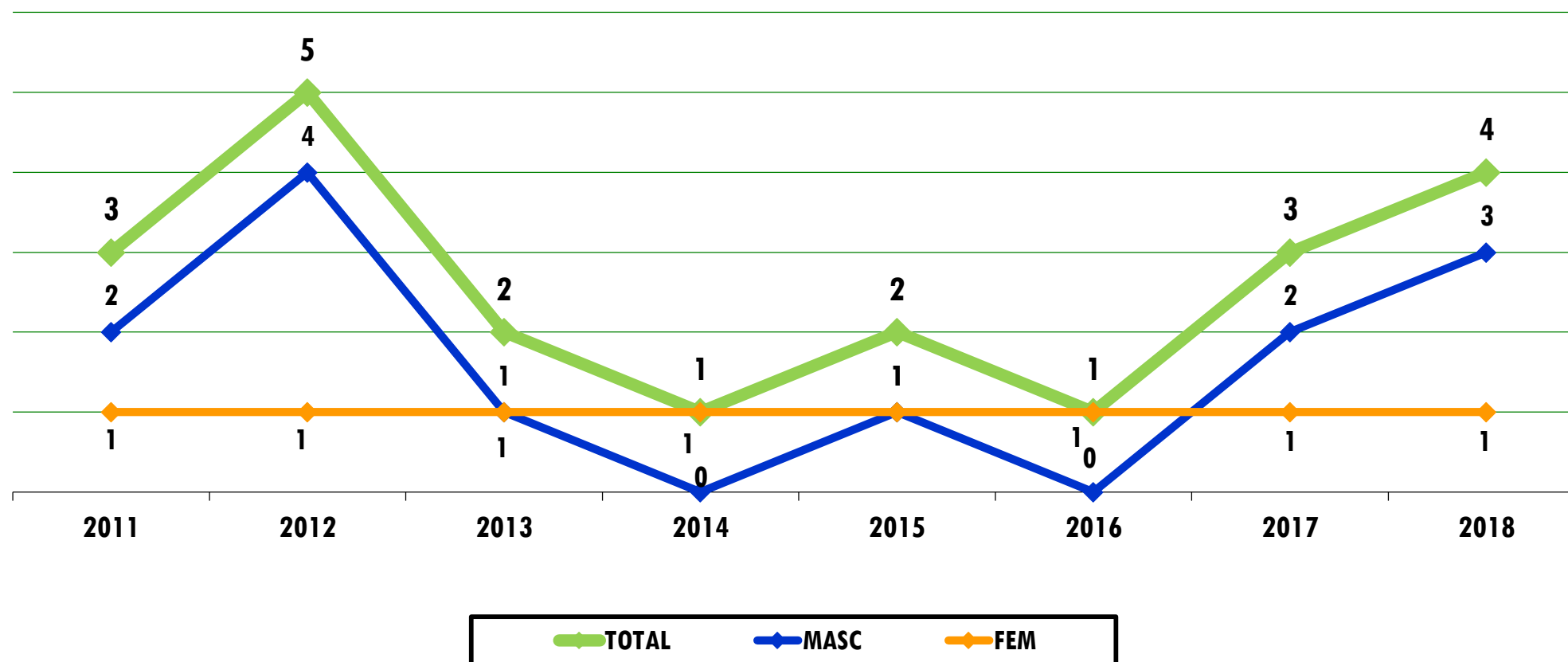
DISTRIBUIÇÃO POR GRAU



treinadores

JET SKI

EVOLUÇÃO DO NÚMERO - AÇORES



dirigentes e outros agentes

JET SKI

TAXA PARTICIPAÇÃO ABSOLUTA POR MODALIDADE

ORDEM	MODALIDADES	ATLETAS (2016-17)	POPULAÇÃO DOS AÇORES (Censos 2011)	TAXA PARTICIPAÇÃO ABSOLUTA	TAXA PARTICIPAÇÃO ABSOLUTA DOS AÇORES
1º	FUTEBOL	4.897	246.772	1,98%	9,58%
2º	VOLEIBOL	3.022		1,22%	
3º	FUTSAL	2.422		0,98%	
4º	BASQUETEBOL	1.672		0,68%	
5º	ATLETISMO	1.378		0,56%	
34º	JET SKI	38		0,02%	

representatividade regional

JET SKI

DIMENSÃO AÇORES NA PRÁTICA NACIONAL

INDICADORES	DRD (2016-17)	IPDJ (2016-17)	% NACIONAL
ATLETAS	38	114	33,33%
TREINADORES	4	4	100,00%
ÁRBITROS/JUÍZES	0	0	0,00%
DIRIGENTES	3	3	100,00%

representatividade nacional

JET SKI

ALTO RENDIMENTO

MODALIDADE	2018				2019			
	JTR	AAR	PE	TOTAL	JTR	AAR	PE	TOTAL
ATLETISMO	4	1		5	1	2		3
GINÁSTICA AERÓBICA	6	1		7	6	2		8
GOLFE	3			3	2			2
JUDO	2	1	1	4	1	1	1	3
KARATÉ	3			3	1			1
MOTONÁUTICA		1		1		1		1
NATAÇÃO	18			18	18			18
SURF		1		1			1	1
TÉNIS	2			2	4			4
TÉNIS MESA	3	1		4		3		3
VELA	4	1	1	6	4	1	1	6
TOTAL	45	7	2	54	37	10	3	50

modalidades prioritárias para investimento