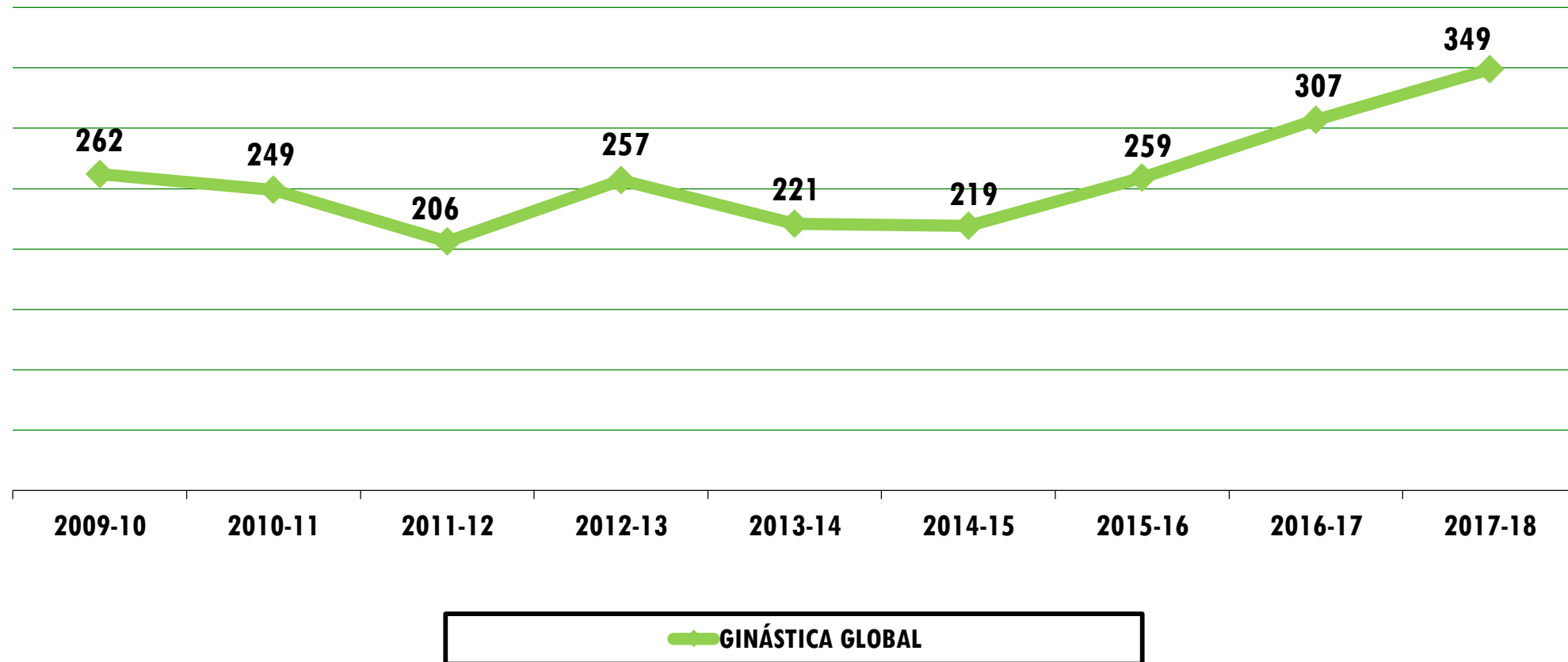


# GINÁSTICA

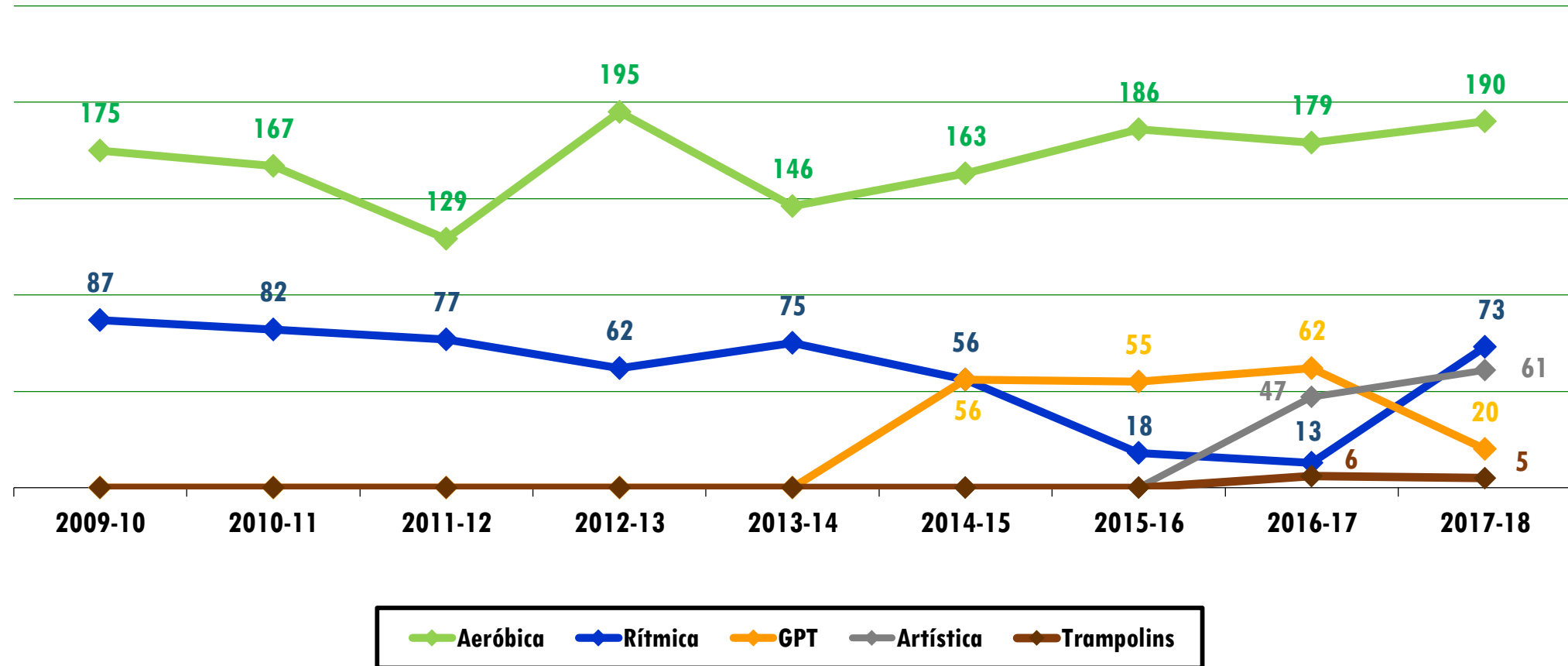
## EVOLUÇÃO NÚMERO - AÇORES



atletas

# GINÁSTICA

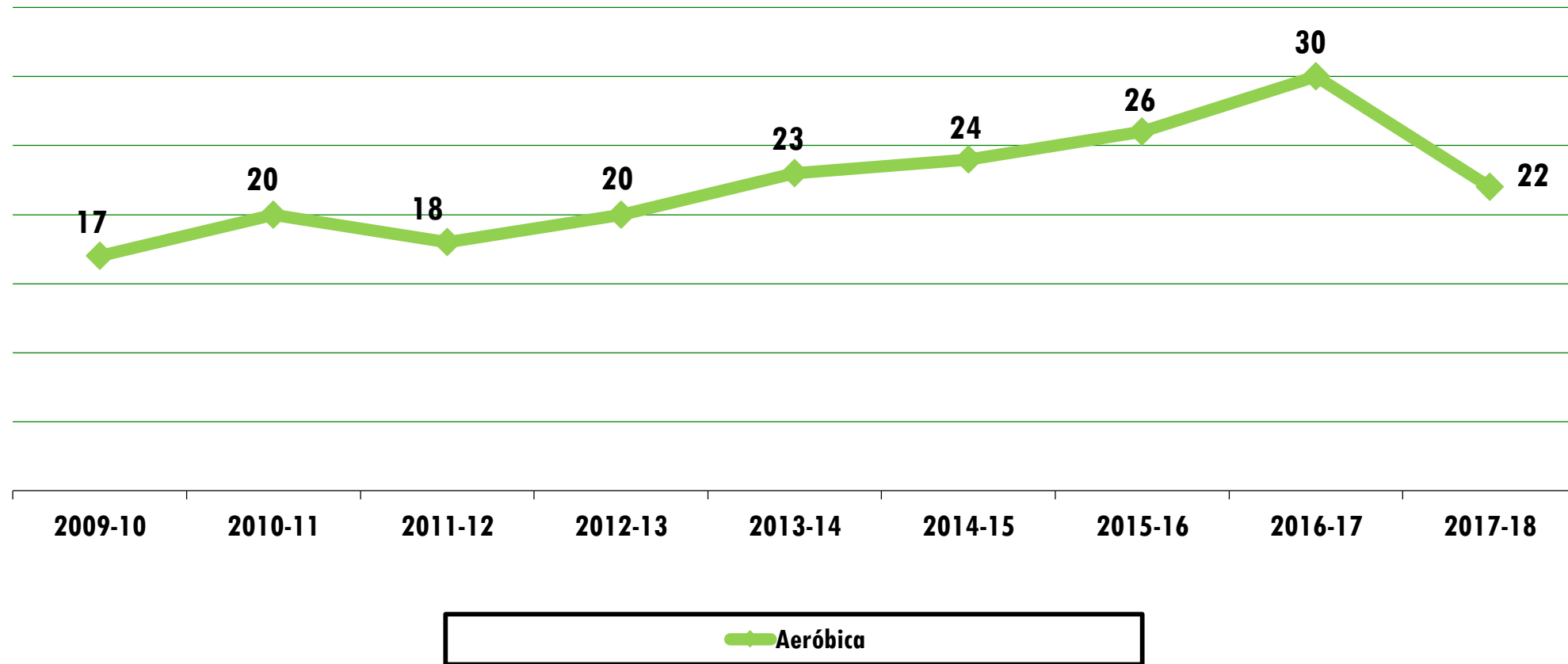
## EVOLUÇÃO NÚMERO - AÇORES



atletas

# GINÁSTICA

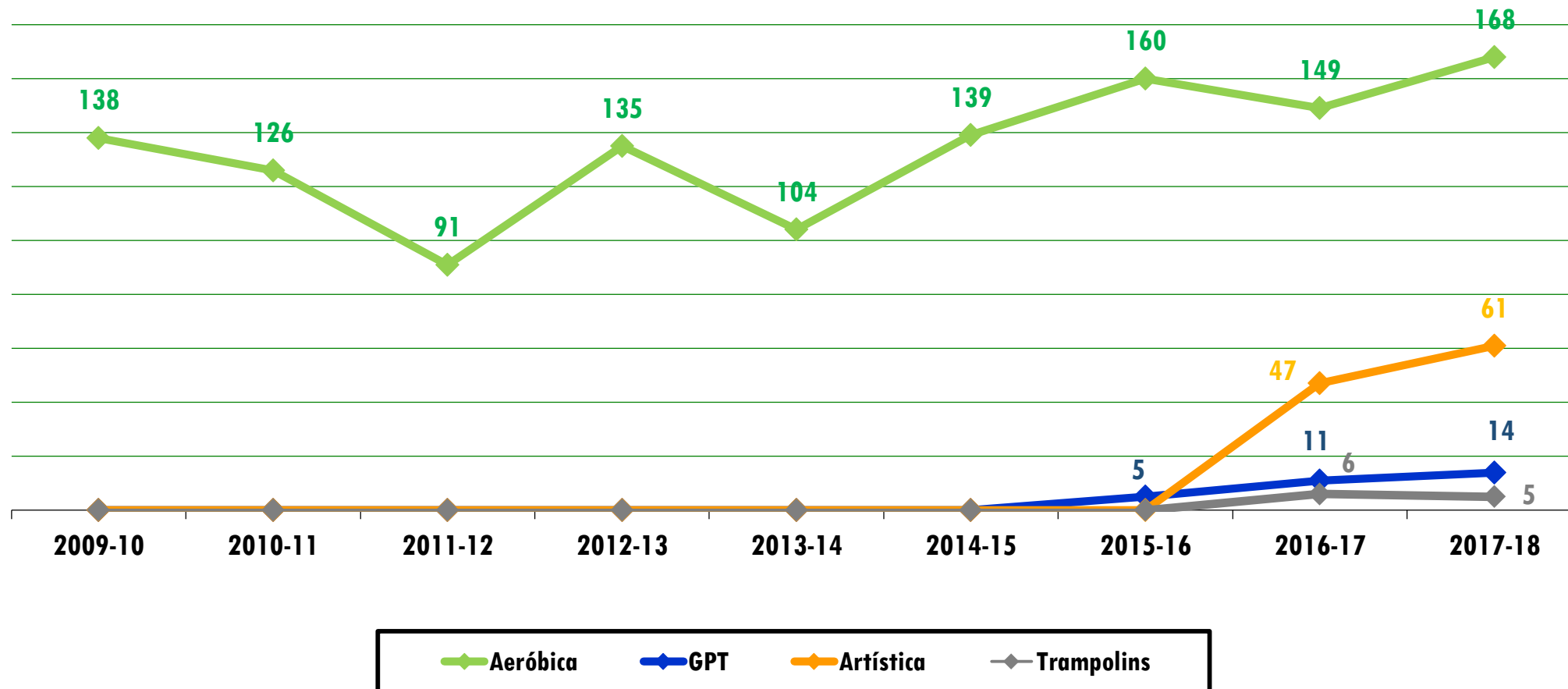
## EVOLUÇÃO NÚMERO – ILHA SANTA MARIA



atletas

# GINÁSTICA

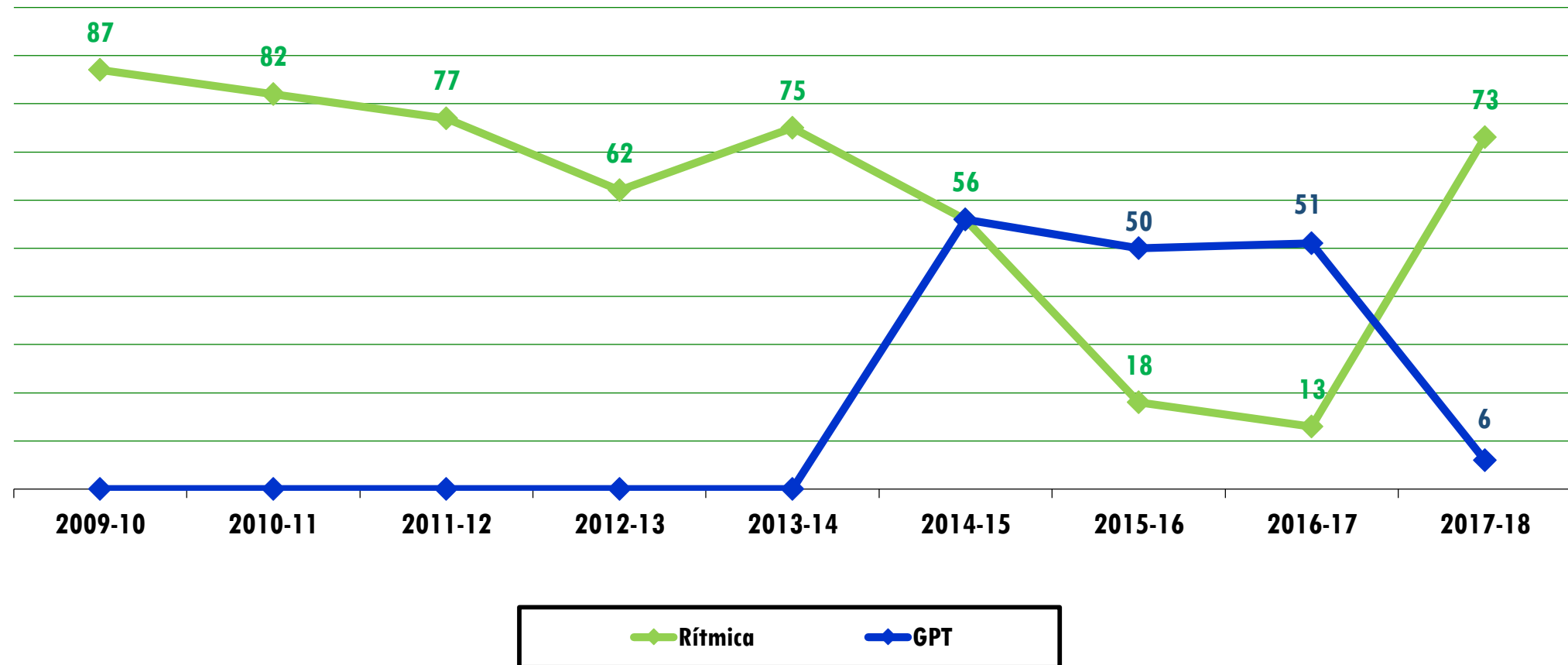
## EVOLUÇÃO NÚMERO – ILHA SÃO MIGUEL



atletas

# GINÁSTICA

## EVOLUÇÃO NÚMERO – ILHA TERCEIRA



atletas

# GINÁSTICA

## VARIAÇÃO POR ÉPOCA POR ESCALÃO ETÁRIO - AERÓBICA

ÉPOCA	INFANTIS (até 8 anos)	INICIADOS (9 a 11 anos)	JUVENIS (12 a 14 anos)	JUNIORES (15 a 17 anos)	SENIORES (18 anos...)	TOTAL	%
2015-16	41	81	40	14	10	186	
2016-17	23	78	50	18	10	179	
<i>variação</i>	<i>-18</i>	<i>-3</i>	<i>10</i>	<i>4</i>	<i>0</i>	<i>-7</i>	<i>-3,76%</i>
2017-18	44	71	51	17	7	190	
<i>variação</i>	<i>21</i>	<i>-7</i>	<i>1</i>	<i>-1</i>	<i>-3</i>	<i>11</i>	<i>6,15%</i>

atletas

# GINÁSTICA

## VARIAÇÃO POR ÉPOCA POR ESCALÃO ETÁRIO - RÍTMICA

ÉPOCA	INFANTIS (até 9 anos)	INICIADOS (10 a 11 anos)	JUVENIS (12 e 13 anos)	JUNIORES (13 a 15 anos)	SENIORES (16 anos...)	TOTAL	%
2015-16	1	8	4	3	2	18	
2016-17	0	3	5	4	1	13	
<i>variação</i>	<i>-1</i>	<i>-5</i>	<i>1</i>	<i>1</i>	<i>-1</i>	<i>-5</i>	<i>-27,78%</i>
2017-18	36	18	10	7	2	73	
<i>variação</i>	<i>36</i>	<i>15</i>	<i>5</i>	<i>3</i>	<i>1</i>	<i>60</i>	<i>461,54%</i>

atletas

# GINÁSTICA

## VARIAÇÃO POR ÉPOCA POR ESCALÃO ETÁRIO - ARTÍSTICA

ÉPOCA	INFANTIS	INICIADOS	JUVENIS	JUNIORES	SENIORES	TOTAL	%
2015-16	0	0	0	0	0	0	
2016-17	15	19	9	4	0	47	
<i>variação</i>	<i>15</i>	<i>19</i>	<i>9</i>	<i>4</i>	<i>0</i>	<i>47</i>	
2017-18	26	24	8	3	0	61	
<i>variação</i>	<i>11</i>	<i>5</i>	<i>-1</i>	<i>-1</i>	<i>0</i>	<i>14</i>	<i>29,79%</i>

atletas



# GINÁSTICA

## VARIAÇÃO POR ÉPOCA POR ESCALÃO ETÁRIO - GPT

ÉPOCA	INFANTIS (até 8 anos)	INICIADOS (9 a 11 anos)	JUVENIS (12 a 14 anos)	JUNIORES (15 a 17 anos)	SENIORES (18 anos...)	TOTAL	%
2015-16	26	19	9	1	0	55	
2016-17	23	19	14	4	2	62	
<i>variação</i>	<i>-3</i>	<i>0</i>	<i>5</i>	<i>3</i>	<i>2</i>	<i>7</i>	<i>12,73%</i>
2017-18	4	0	8	7	1	20	
<i>variação</i>	<i>-19</i>	<i>-19</i>	<i>-6</i>	<i>3</i>	<i>-1</i>	<i>-42</i>	<i>-67,74%</i>

atletas

# GINÁSTICA

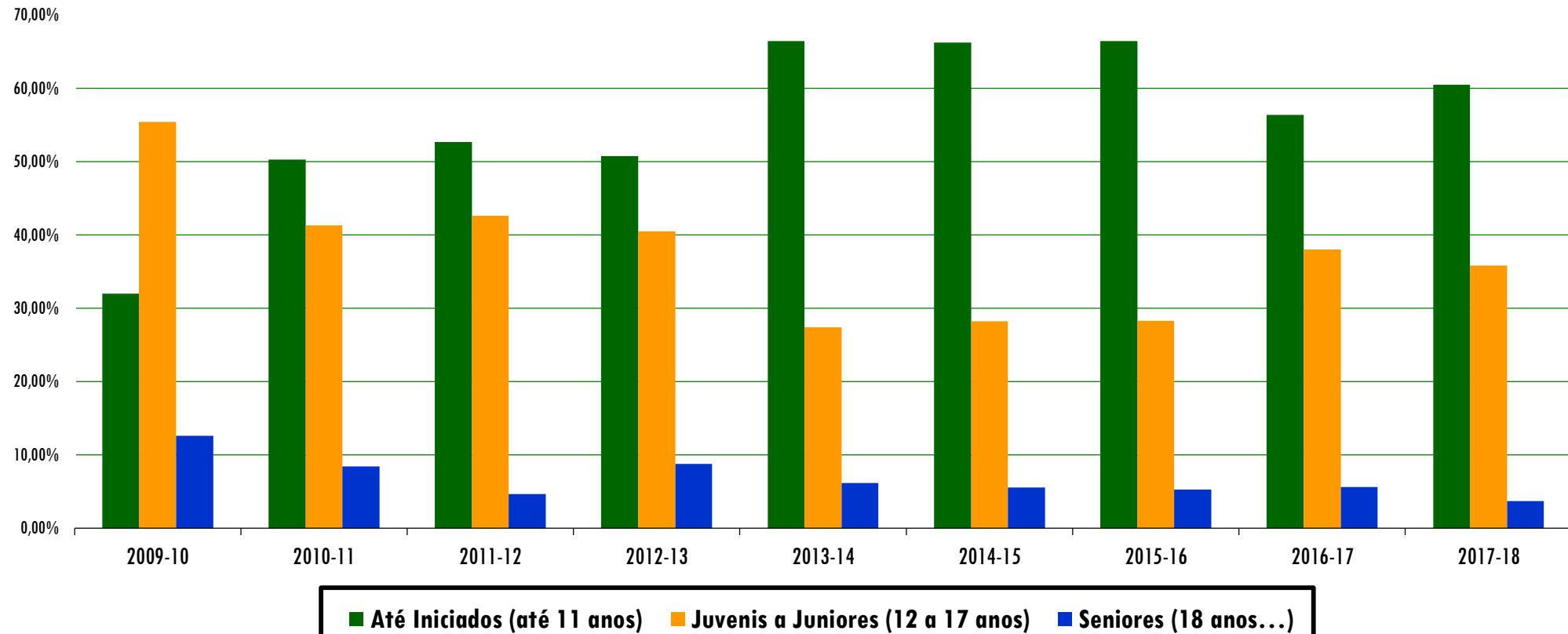
## VARIAÇÃO POR ÉPOCA POR ESCALÃO ETÁRIO - TRAMPOLINS

ÉPOCA	INFANTIS (até 10 anos)	INICIADOS (11 a 12 anos)	JUVENIS (13 a 14 anos)	JUNIORES (15 a 16 anos)	SENIORES (17 anos...)	TOTAL	%
2015-16	0	0	0	0	0	0	
2016-17	2	2	2	0	0	6	
<i>variação</i>	<i>2</i>	<i>2</i>	<i>2</i>	<i>0</i>	<i>0</i>	<i>6</i>	
2017-18	0	5	0	0	0	5	
<i>variação</i>	<i>-2</i>	<i>3</i>	<i>-2</i>	<i>0</i>	<i>0</i>	<i>-1</i>	<i>-16,67</i>

atletas

# GINÁSTICA

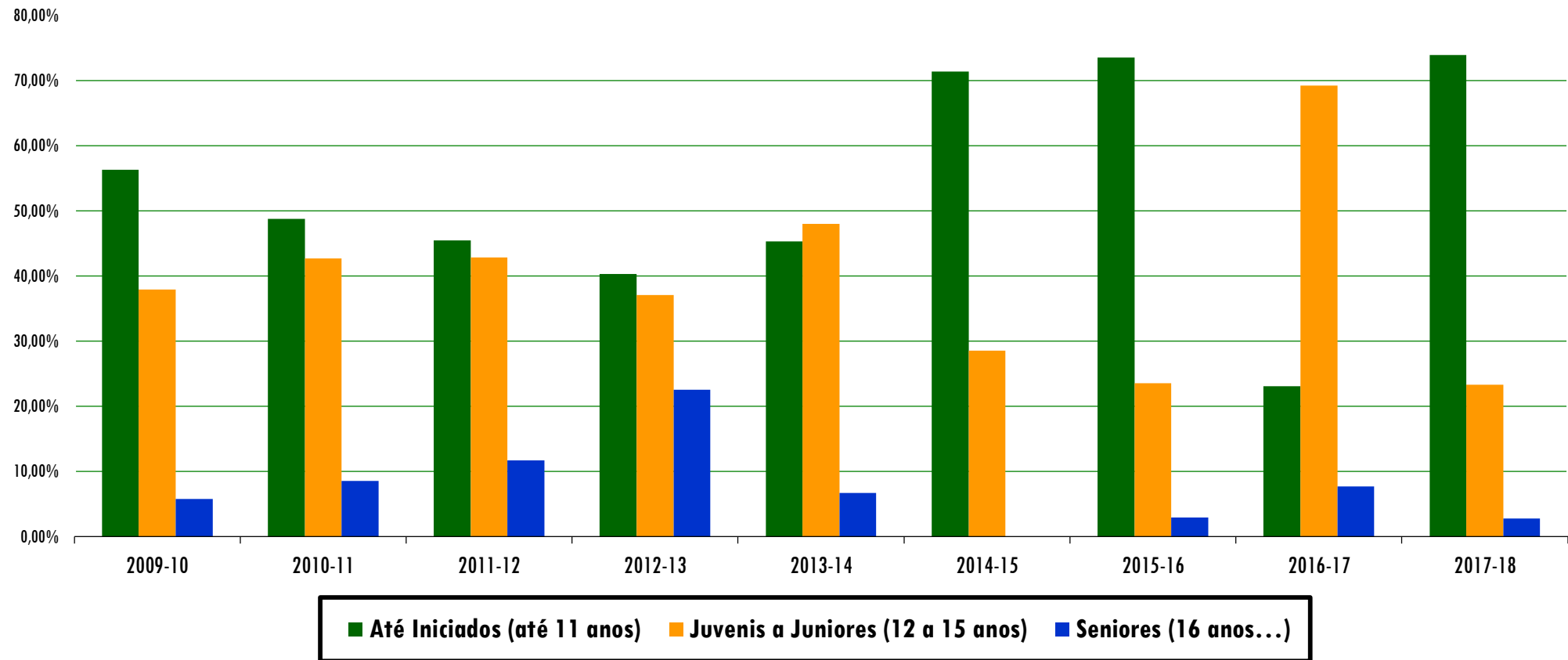
## RELAÇÃO ESCALÕES DE FORMAÇÃO/ SENIORES- AERÓBICA



atletas

# GINÁSTICA

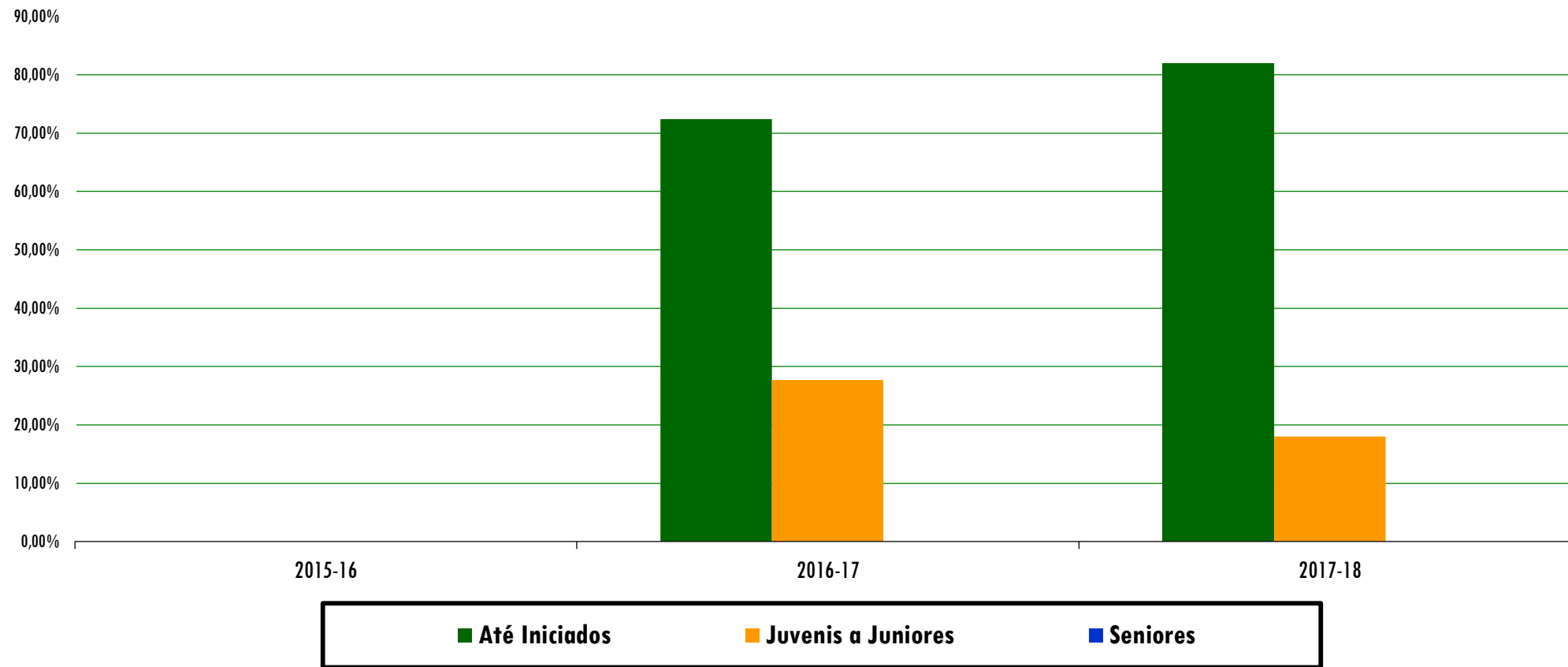
## RELAÇÃO ESCALÕES DE FORMAÇÃO/ SENIORES- RÍTMICA



atletas

# GINÁSTICA

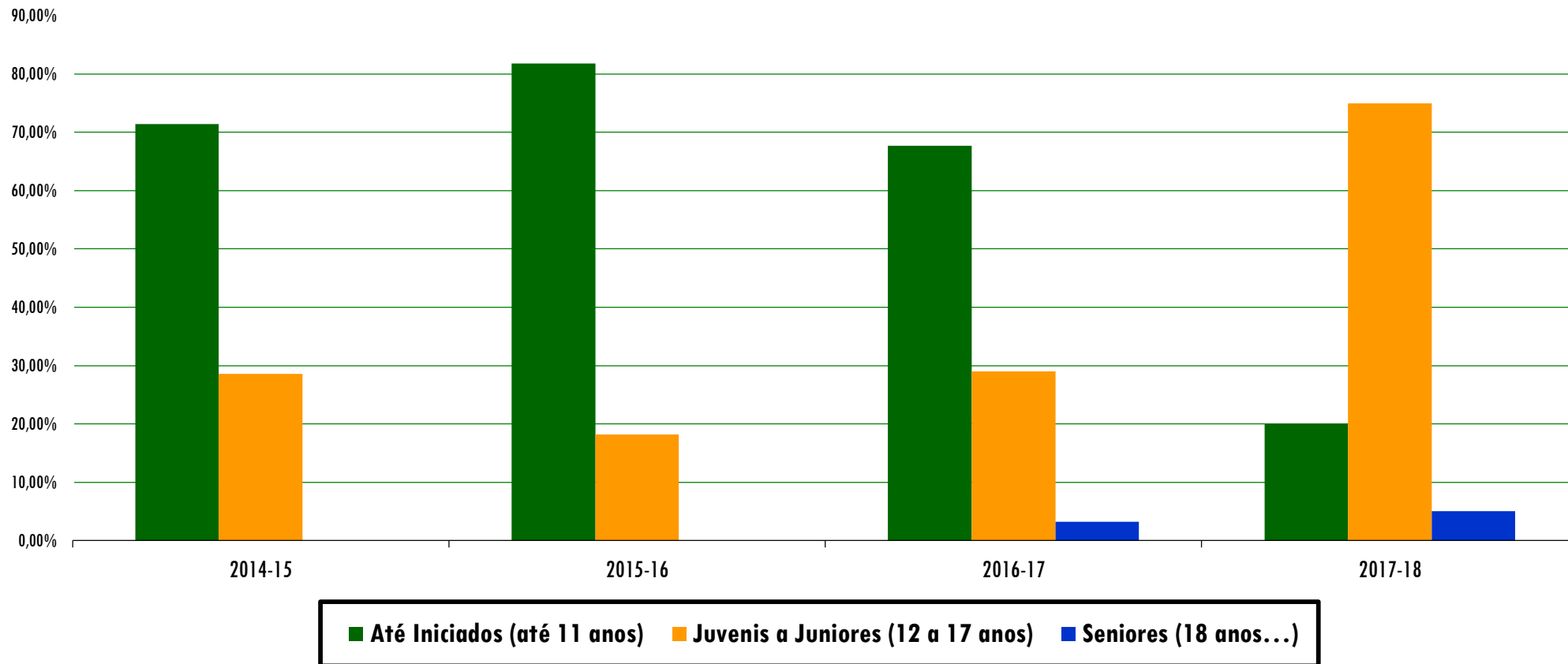
## RELAÇÃO ESCALÕES DE FORMAÇÃO/ SENIORES- ARTÍSTICA



atletas

# GINÁSTICA

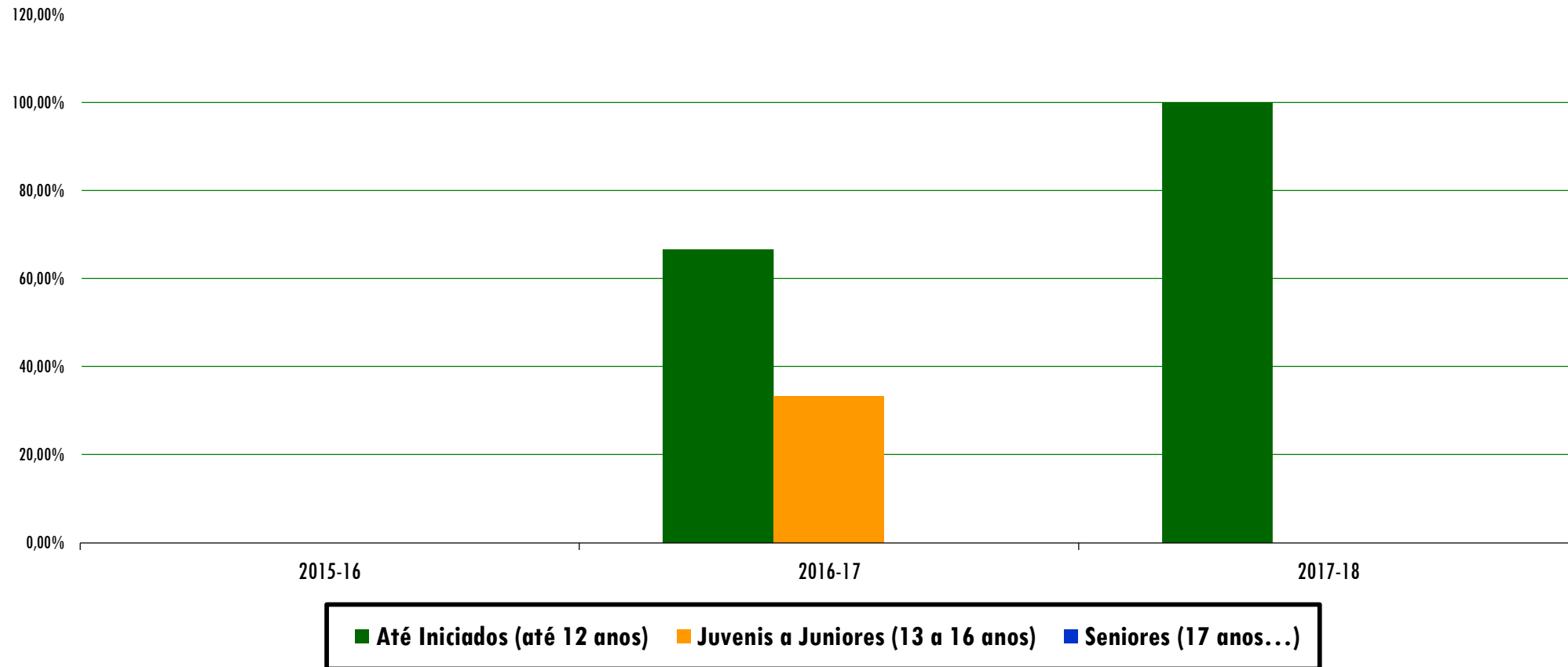
## RELAÇÃO ESCALÕES DE FORMAÇÃO/ SENIORES- GPT



atletas

# GINÁSTICA

## RELAÇÃO ESCALÕES DE FORMAÇÃO/ SENIORES- TRAMPOLINS



atletas

# GINÁSTICA

## RELAÇÃO POR ESCALÃO ETÁRIO E SEXO - AERÓBICA

SEXO	INFANTIS (até 8 anos)	INICIADOS (9 a 11 anos)	JUVENIS (12 a 14 anos)	JUNIORES (15 a 17 anos)	SENIORES (18 anos...)	TOTAL
Masculinos	2	5	4	1	1	13
Femininos	42	66	47	16	6	177
<i>% masc</i>	<i>4,55%</i>	<i>7,04%</i>	<i>7,84%</i>	<i>5,88%</i>	<i>14,29%</i>	<i>6,84%</i>
<i>% fem</i>	<i>95,45%</i>	<i>92,96%</i>	<i>92,16%</i>	<i>94,12%</i>	<i>85,71%</i>	<i>93,16%</i>
<i>% escalão/total</i>	<i>23,16%</i>	<i>37,37%</i>	<i>26,84%</i>	<i>8,95%</i>	<i>3,68%</i>	<i>100,00%</i>

atletas



# GINÁSTICA

## RELAÇÃO POR ESCALÃO ETÁRIO E SEXO - RÍTMICA

SEXO	INFANTIS (até 9 anos)	INICIADOS (10 a 11 anos)	JUVENIS (12 a 13 anos)	JUNIORES (13 a 15 anos)	SENIORES (16 anos...)	TOTAL
Masculinos	0	0	0	0	0	0
Femininos	36	18	10	7	2	73
<i>% masc</i>	<i>0,00%</i>	<i>0,00%</i>	<i>0,00%</i>	<i>0,00%</i>	<i>0,00%</i>	<i>0,00%</i>
<i>% fem</i>	<i>100,00%</i>	<i>100,00%</i>	<i>100,00%</i>	<i>100,00%</i>	<i>100,00%</i>	<i>100,00%</i>
<i>% escalão/total</i>	<i>49,32%</i>	<i>24,66%</i>	<i>13,70%</i>	<i>9,59%</i>	<i>2,74%</i>	<i>100,00%</i>

atletas

# GINÁSTICA

## RELAÇÃO POR ESCALÃO ETÁRIO E SEXO - ARTÍSTICA

SEXO	INFANTIS	INICIADOS	JUVENIS	JUNIORES	SENIORES	TOTAL
Masculinos	4	4	1	1	0	10
Femininos	22	20	7	2	0	51
<i>% masc</i>	<i>15,38%</i>	<i>16,67%</i>	<i>12,50%</i>	<i>33,33%</i>		<i>16,39%</i>
<i>% fem</i>	<i>84,62%</i>	<i>83,33%</i>	<i>87,50%</i>	<i>66,67%</i>		<i>83,61%</i>
<i>% escalão/total</i>	<i>42,62%</i>	<i>39,34%</i>	<i>13,11%</i>	<i>4,92%</i>	<i>0,00%</i>	<i>100,00%</i>

atletas

# GINÁSTICA

## RELAÇÃO POR ESCALÃO ETÁRIO E SEXO - GPT

SEXO	INFANTIS (até 8 anos)	INICIADOS (9 a 11 anos)	JUVENIS (12 a 14 anos)	JUNIORES (15 a 17 anos)	SENIORES (18 anos...)	TOTAL
Masculinos	4	0	0	1	0	5
Femininos	0	0	8	6	1	15
<i>% masc</i>	<i>100,00%</i>		<i>0,00%</i>	<i>14,29%</i>	<i>0,00%</i>	<i>25,00%</i>
<i>% fem</i>	<i>0,00%</i>		<i>100,00%</i>	<i>85,71%</i>	<i>100,00%</i>	<i>75,00%</i>
<i>% escalão/total</i>	<i>20,00%</i>	<i>0,00%</i>	<i>40,00%</i>	<i>35,00%</i>	<i>5,00%</i>	<i>100,00%</i>

atletas

# GINÁSTICA

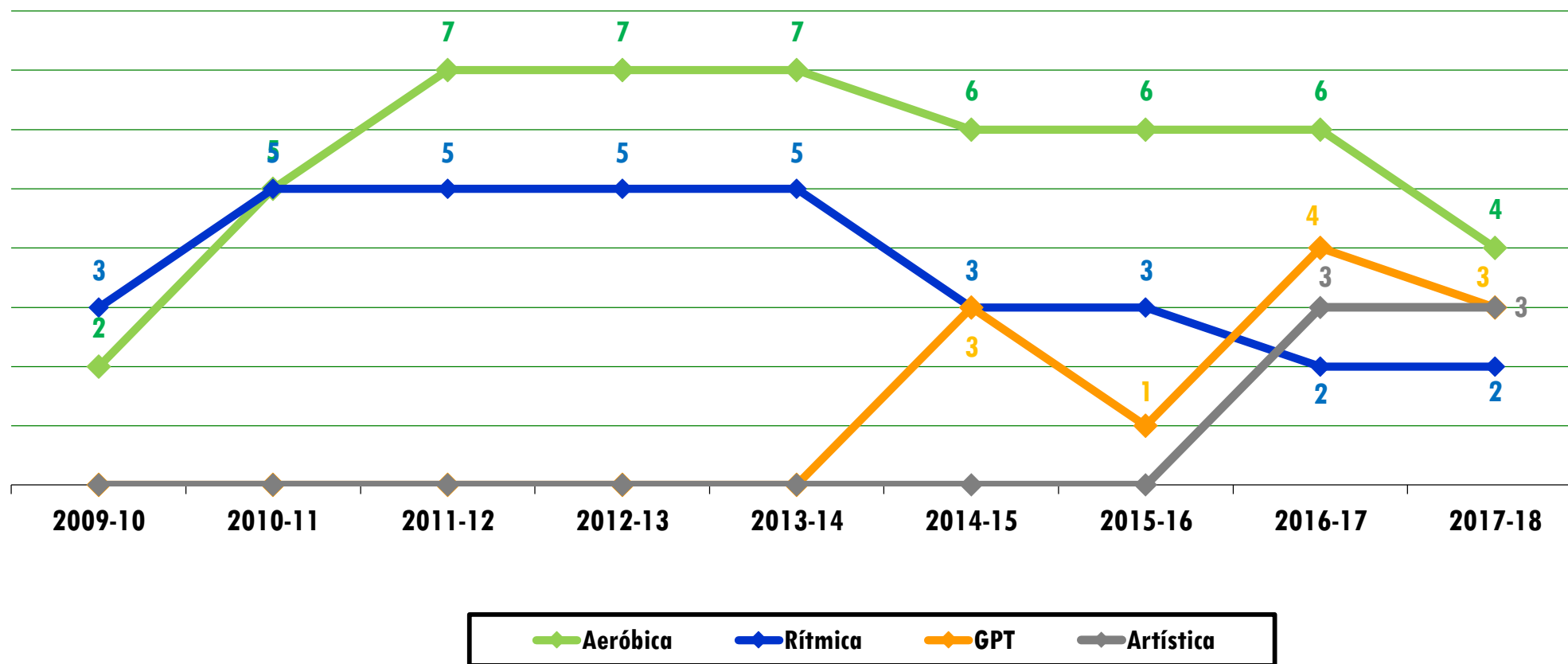
## RELAÇÃO POR ESCALÃO ETÁRIO E SEXO - TRAMPOLINS

SEXO	INFANTIS (até 10 anos)	INICIADOS (11 a 12 anos)	JUVENIS (13 a 14 anos)	JUNIORES (15 a 16 anos)	SENIORES (17 anos...)	TOTAL
Masculinos	0	0	0	0	0	0
Femininos	5	0	0	0	0	5
<i>% masc</i>	<i>0,00%</i>					<i>0,00%</i>
<i>% fem</i>	<i>100,00%</i>					<i>100,00%</i>
<i>% escalão/total</i>	<i>100,00%</i>	<i>0,00%</i>	<i>0,00%</i>	<i>0,00%</i>	<i>0,00%</i>	<i>100,00%</i>

atletas

# GINÁSTICA

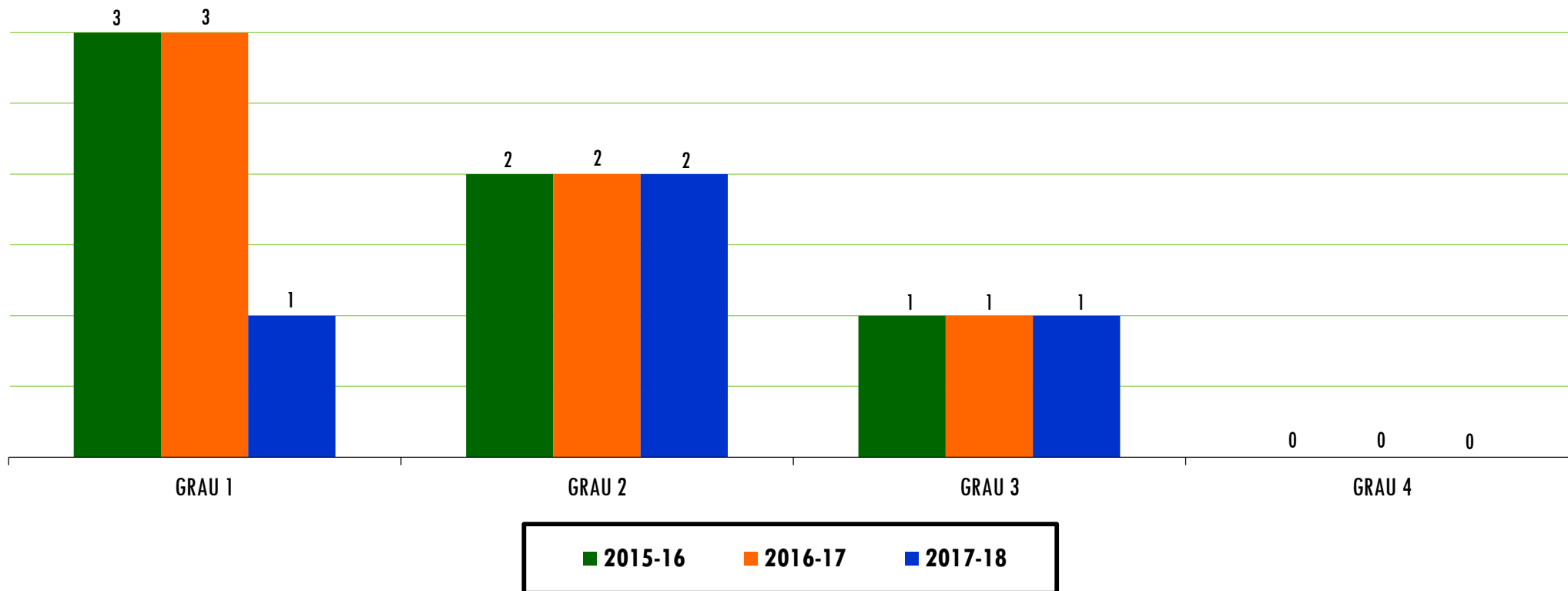
## RELAÇÃO DO NÚMERO - AÇORES



treinadores

# GINÁSTICA

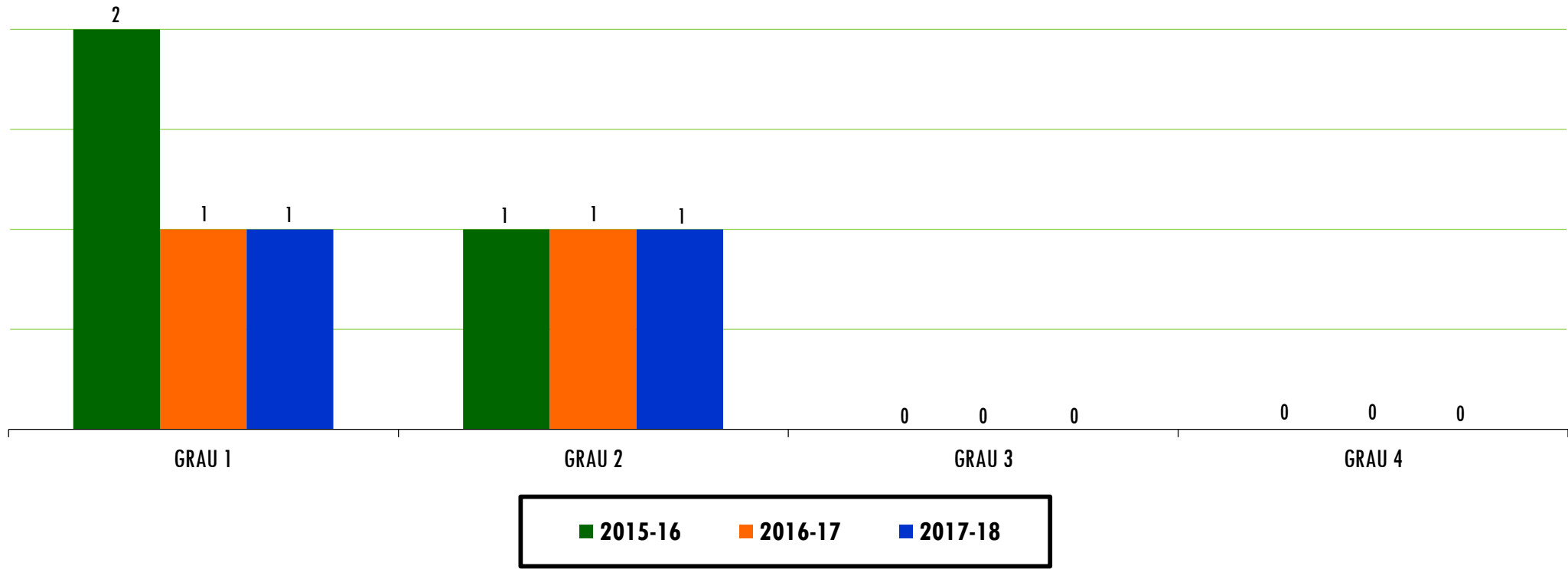
## DISTRIBUIÇÃO POR GRAU - AERÓBICA



treinadores

# GINÁSTICA

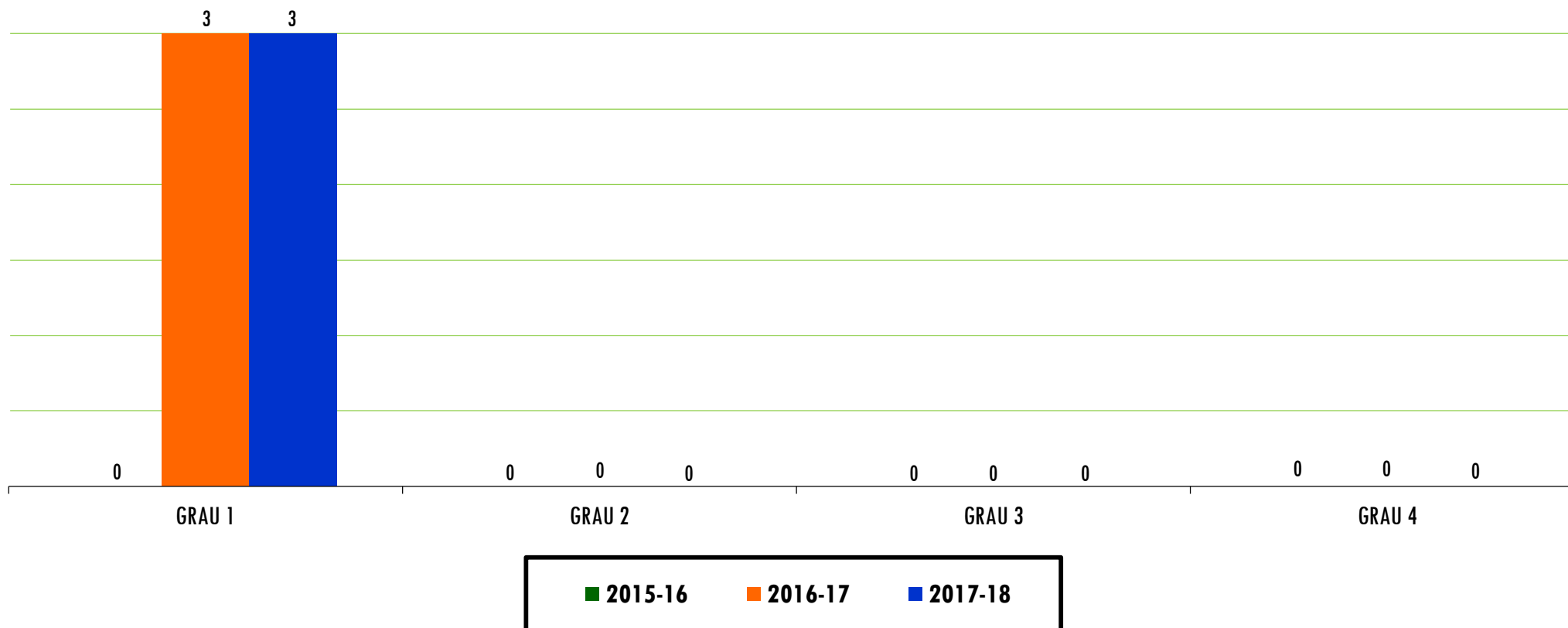
## DISTRIBUIÇÃO POR GRAU - RÍTMICA



treinadores

# GINÁSTICA

## DISTRIBUIÇÃO POR GRAU - ARTÍSTICA

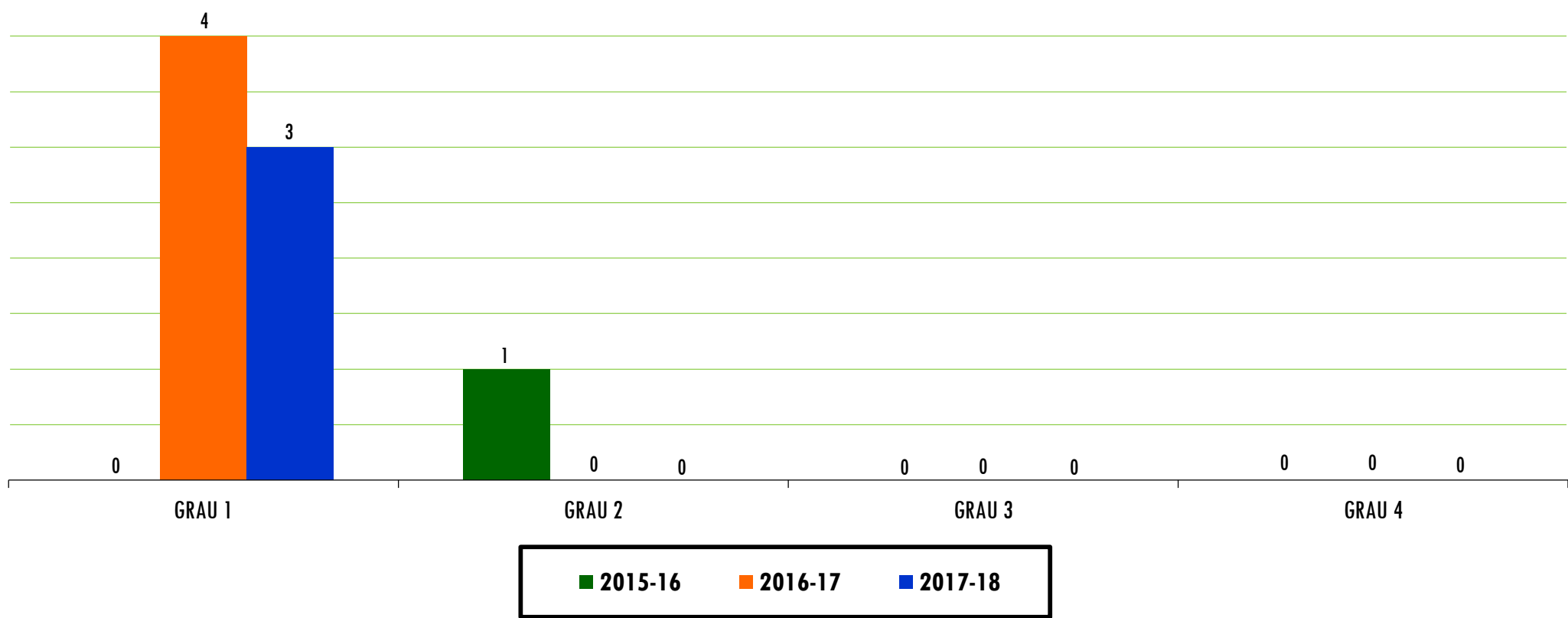


treinadores



# GINÁSTICA

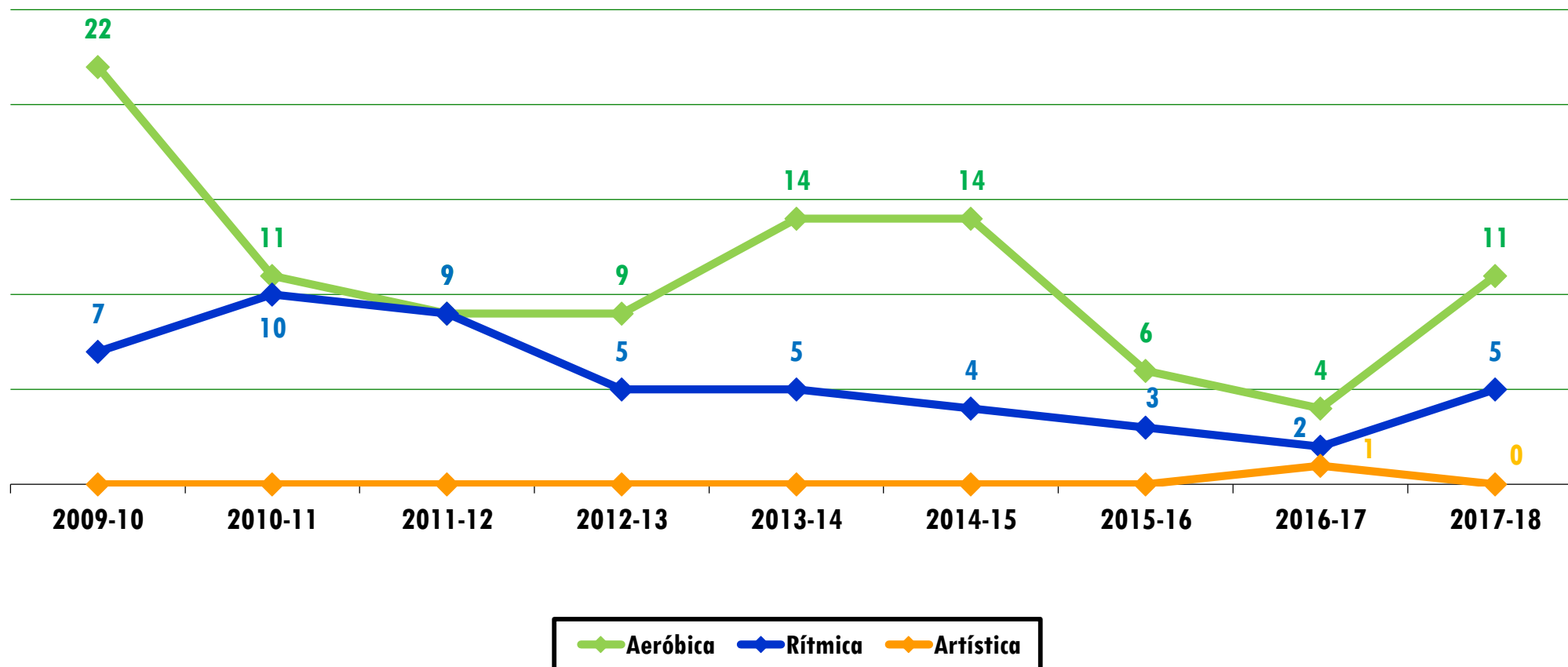
## DISTRIBUIÇÃO POR GRAU - GPT



treinadores

# GINÁSTICA

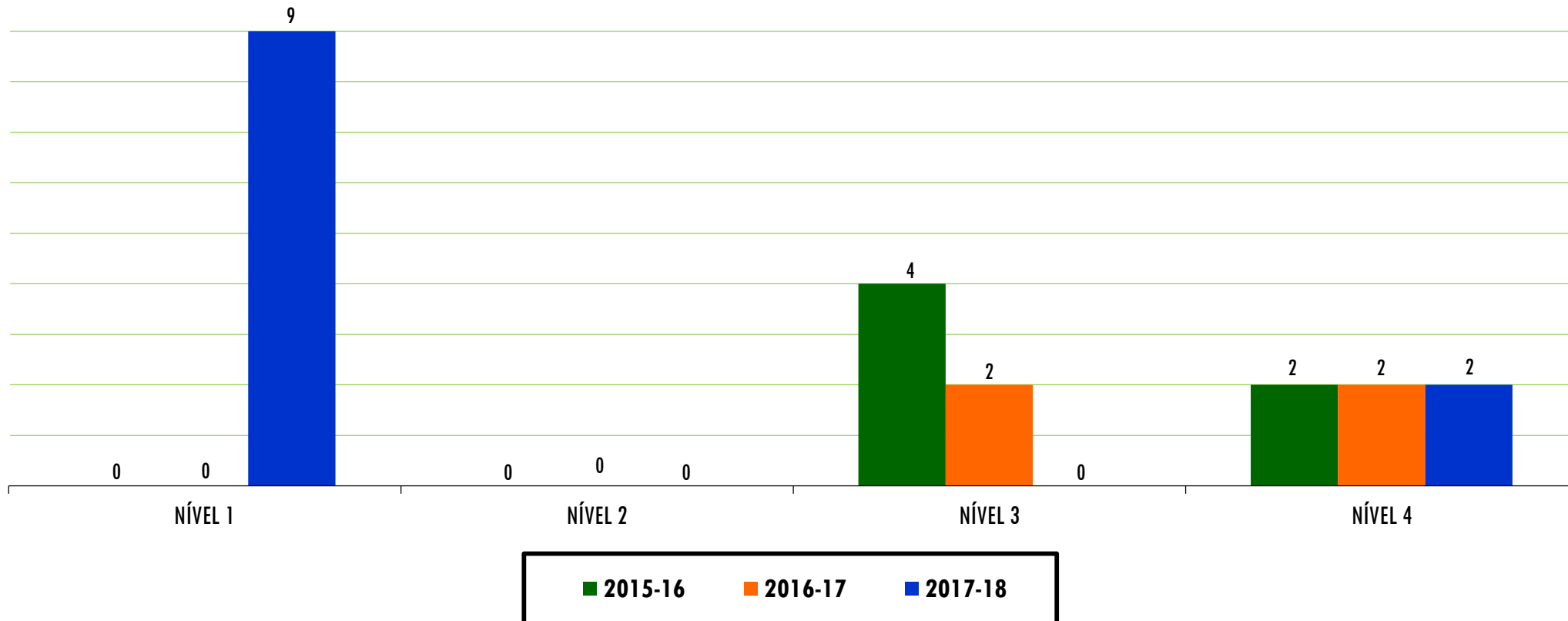
## RELAÇÃO DO NÚMERO - AÇORES



árbitros/ juízes

# GINÁSTICA

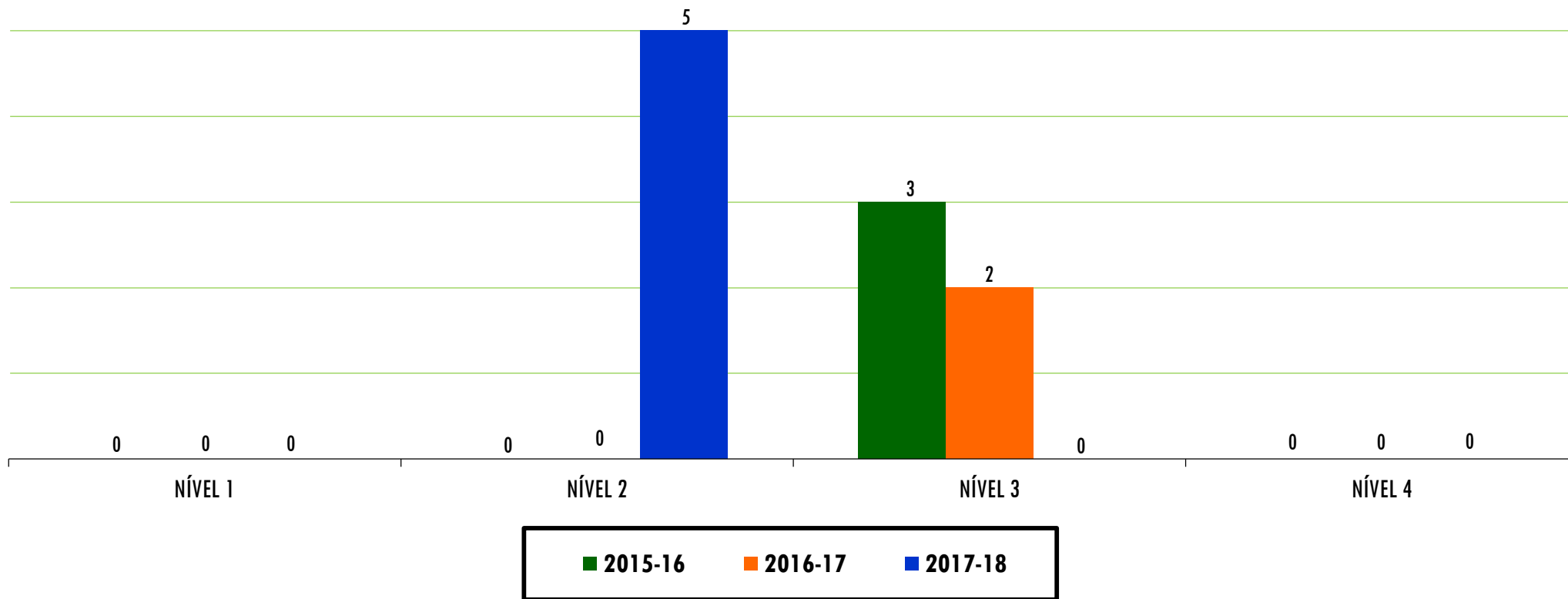
## DISTRIBUIÇÃO POR NÍVEL - AERÓBICA



árbitros/ juízes

# GINÁSTICA

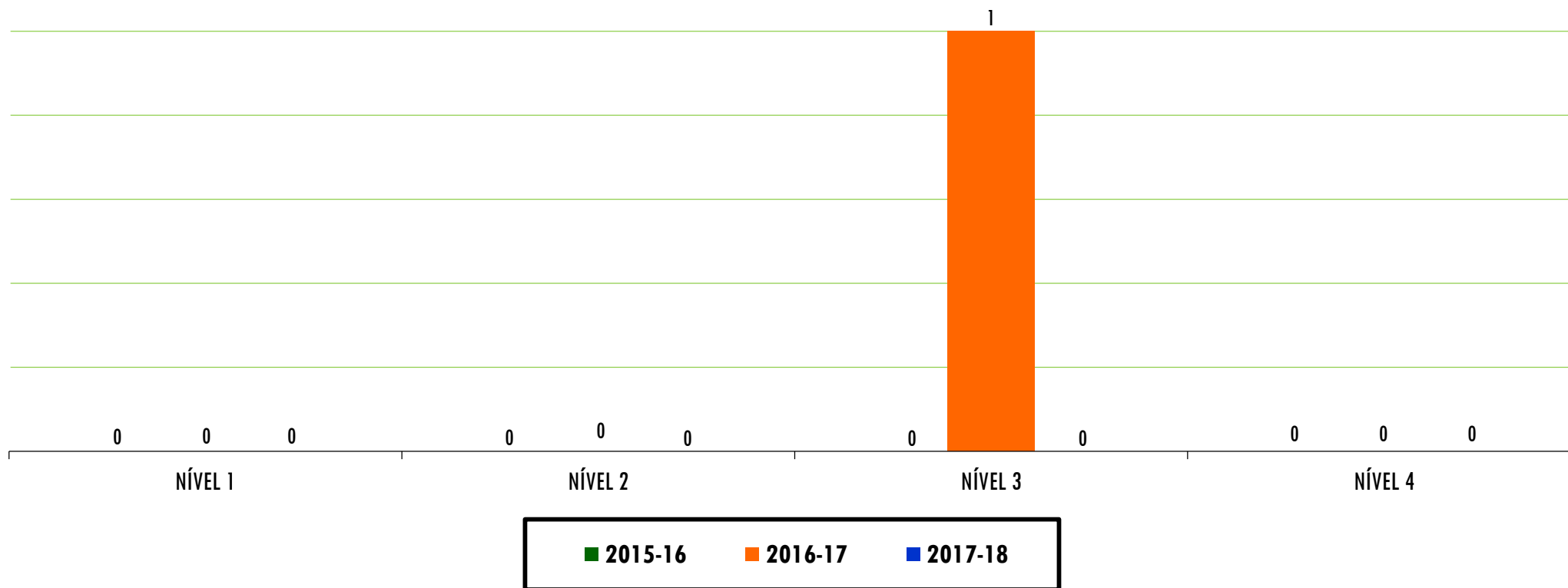
## DISTRIBUIÇÃO POR NÍVEL - RÍTMICA



árbitros/ juízes

# GINÁSTICA

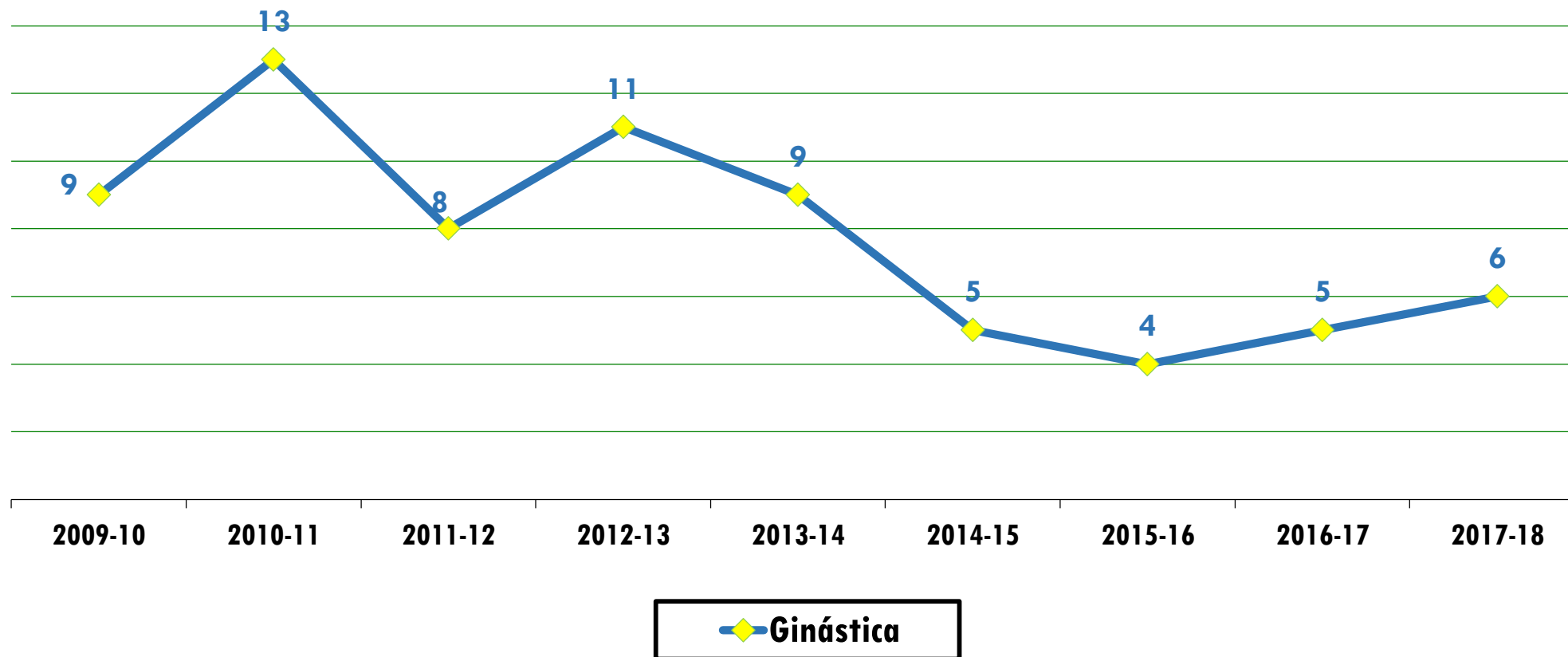
## DISTRIBUIÇÃO POR NÍVEL - ARTÍSTICO



árbitros/ juízes

# GINÁSTICA

## EVOLUÇÃO DO NÚMERO - AÇORES



dirigentes e outros agentes

# GINÁSTICA

## TAXA PARTICIPAÇÃO ABSOLUTA POR MODALIDADE

ORDEM	MODALIDADES	ATLETAS (2016-17)	POPULAÇÃO DOS AÇORES (Censos 2011)	TAXA PARTICIPAÇÃO ABSOLUTA	TAXA PARTICIPAÇÃO ABSOLUTA DOS AÇORES
1º	FUTEBOL	4.897	246.772	1,98%	9,58%
2º	VOLEIBOL	3.022		1,22%	
3º	FUTSAL	2.422		0,98%	
4º	BASQUETEBOL	1.672		0,68%	
5º	ATLETISMO	1.378		0,56%	
24º	GINÁSTICA AERÓBICA	179		0,07%	
29º	GINÁSTICA PARA TODOS	62		0,03%	
31º	GINÁSTICA ARTÍSTICA	47		0,02%	
42º	GINÁSTICA RÍTMICA	13		0,01%	
45º	GINÁSTICA TRAMPOLINS	6		0,00%	

representatividade regional

# GINÁSTICA

## DIMENSÃO AÇORES NA PRÁTICA NACIONAL

INDICADORES	DRD (2016-17)	IPDJ (2016-17)	% NACIONAL
ATLETAS	307	18.312	1,68%
TREINADORES	15	760	1,97%
ÁRBITROS/JUÍZES	7	456	1,54%
DIRIGENTES	5	330	1,52%

representatividade nacional



# GINÁSTICA

## ALTO RENDIMENTO E JTR

MODALIDADE	2018				2019			
	JTR	AAR	PE	TOTAL	JTR	AAR	PE	TOTAL
ATLETISMO	4	1		5	1	2		3
GINÁSTICA AERÓBICA	6	1		7	6	2		8
GOLFE	3			3	1			1
JUDO	2	1	1	4	1	1	1	3
KARATÉ	3			3	1			
MOTONÁUTICA		1		1				
NATAÇÃO	18			18	13			13
SURF		1		1			1	1
TÉNIS	2			2	1			
TÉNIS MESA	3	1		4		1		1
VELA	4	1	1	6	4	1	1	6
<b>TOTAL</b>	<b>45</b>	<b>7</b>	<b>2</b>	<b>54</b>	<b>28</b>	<b>7</b>	<b>3</b>	<b>38</b>

modalidades prioritárias para investimento