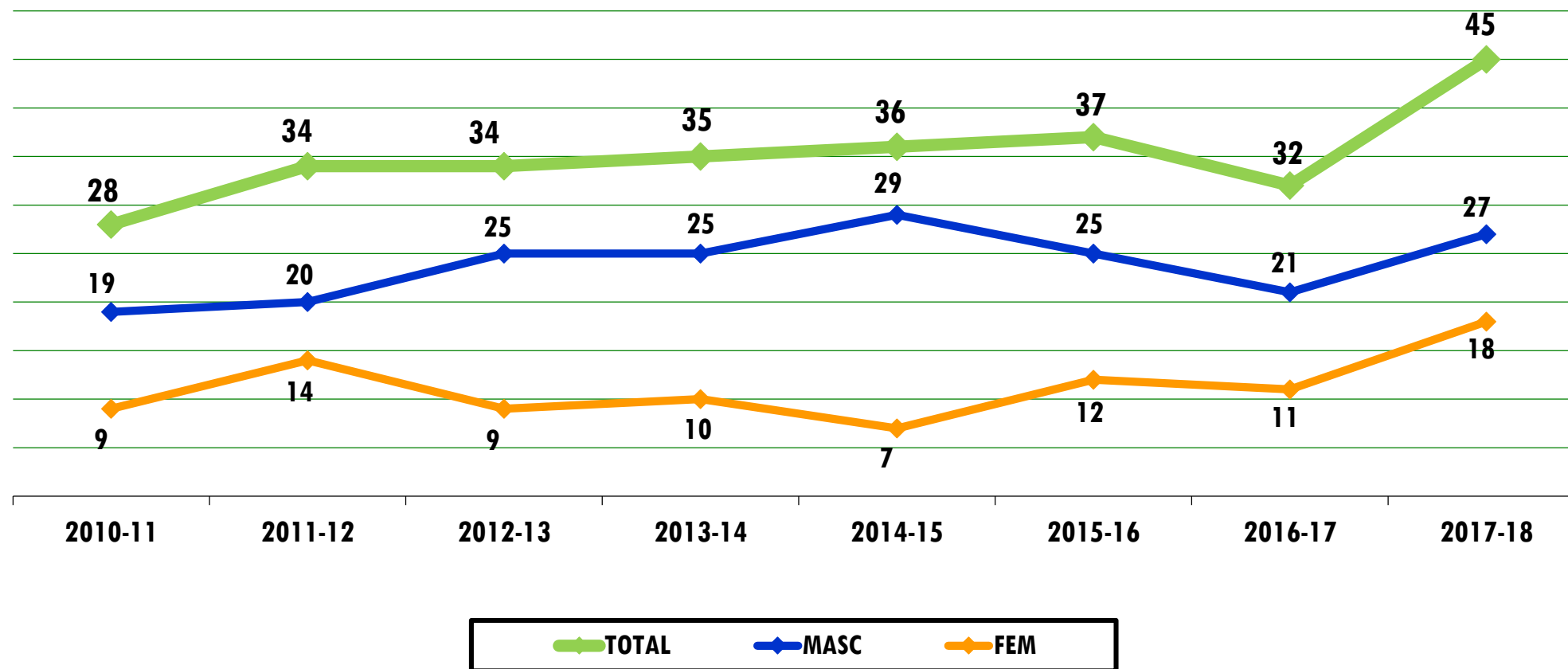


ESGRIMA

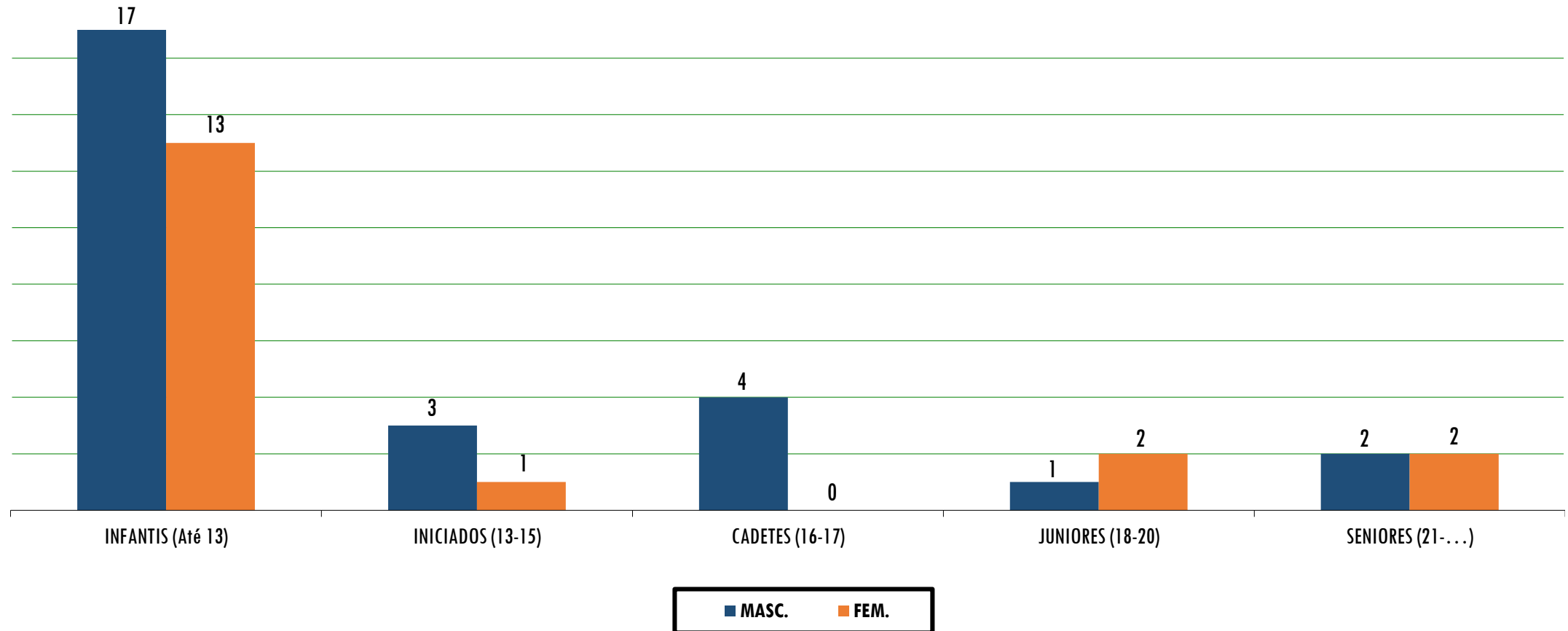
EVOLUÇÃO NÚMERO - AÇORES



atletas

ESGRIMA

DISTRIBUIÇÃO POR ESCALÃO ETÁRIO E SEXO



atletas

ESGRIMA

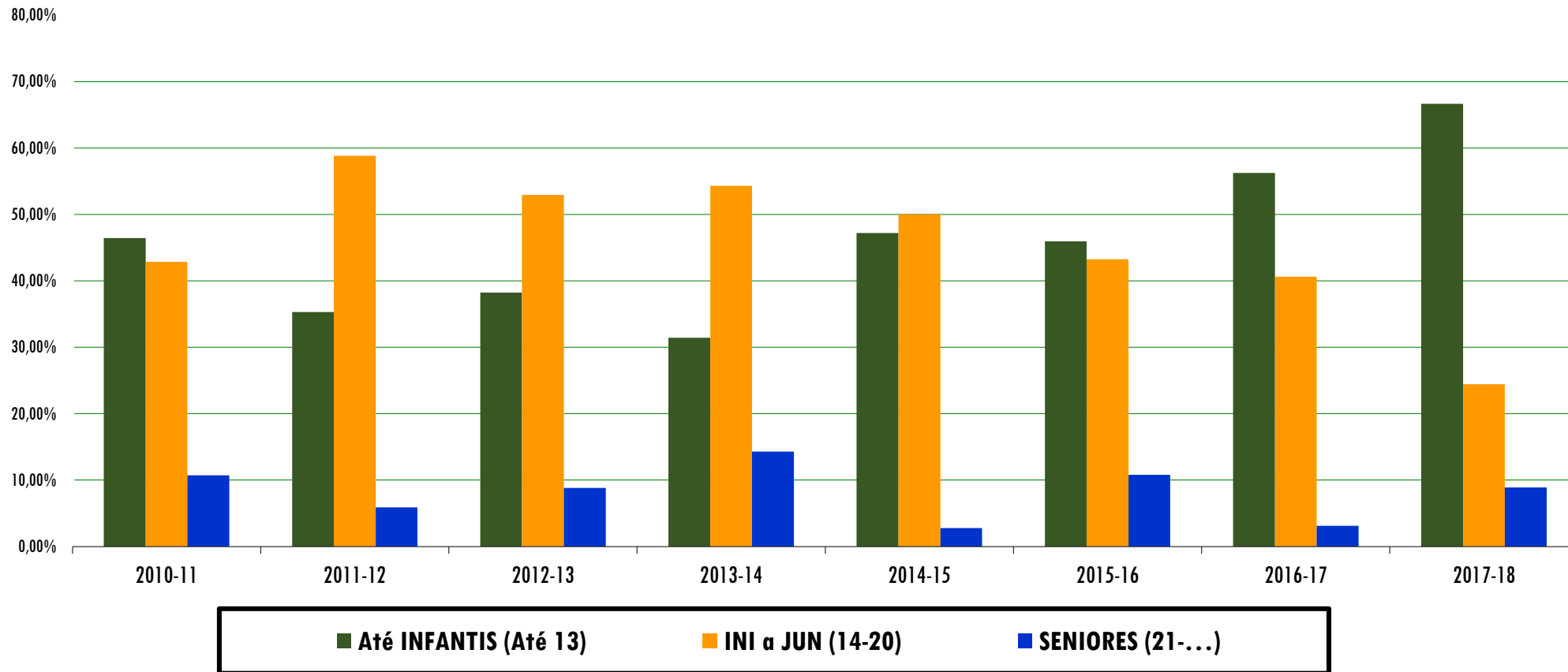
VARIAÇÃO POR ÉPOCA POR ESCALÃO ETÁRIO

ÉPOCA	INFANTIS	INICIADOS	CADETES	JUNIORES	SENIORES	TOTAL	%
2014-15	17	7	5	6	1	36	
2015-16	17	6	3	7	4	37	
2016-17	18	5	5	3	1	32	
<i>variação</i>	<i>1</i>	<i>-1</i>	<i>2</i>	<i>-4</i>	<i>-3</i>	<i>-5</i>	<i>-13,51%</i>
2017-18	30	4	4	3	4	45	
<i>variação</i>	<i>12</i>	<i>-1</i>	<i>-1</i>	<i>0</i>	<i>3</i>	<i>13</i>	<i>40,63%</i>

atletas

ESGRIMA

RELAÇÃO ESCALÕES DE FORMAÇÃO/ SENIORES



atletas

ESGRIMA

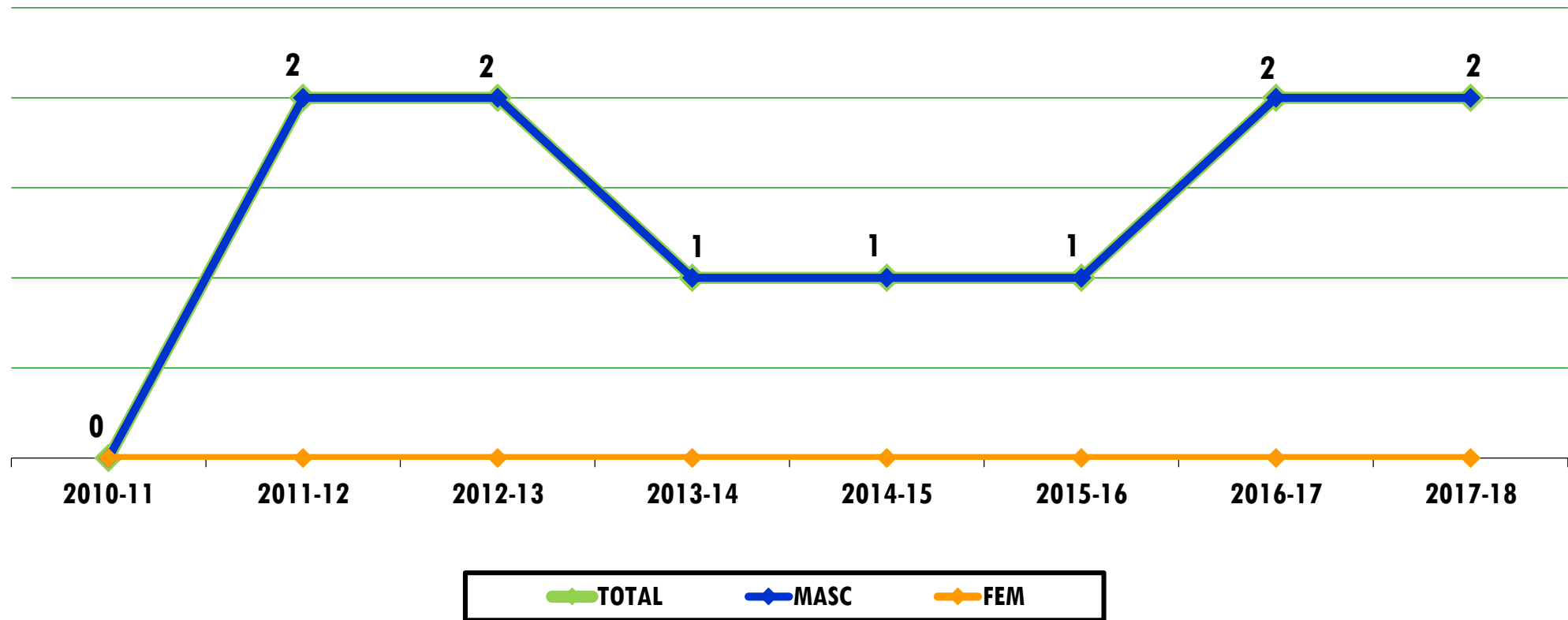
RELAÇÃO POR ESCALÃO ETÁRIO E SEXO

SEXO	INFANTIS	INICIADOS	CADETES	JUNIORES	SENIORES	TOTAL
Masculinos	17	3	4	1	2	27
Femininos	13	1	0	2	2	18
<i>% masc</i>	<i>56,67%</i>	<i>75,00%</i>	<i>100,00%</i>	<i>33,33%</i>	<i>50,00%</i>	<i>60,00%</i>
<i>% fem</i>	<i>43,33%</i>	<i>25,00%</i>	<i>0,00%</i>	<i>66,67%</i>	<i>50,00%</i>	<i>40,00%</i>
<i>% escalão/total</i>	<i>66,67%</i>	<i>8,89%</i>	<i>8,89%</i>	<i>6,67%</i>	<i>8,89%</i>	<i>100,00%</i>

atletas

ESGRIMA

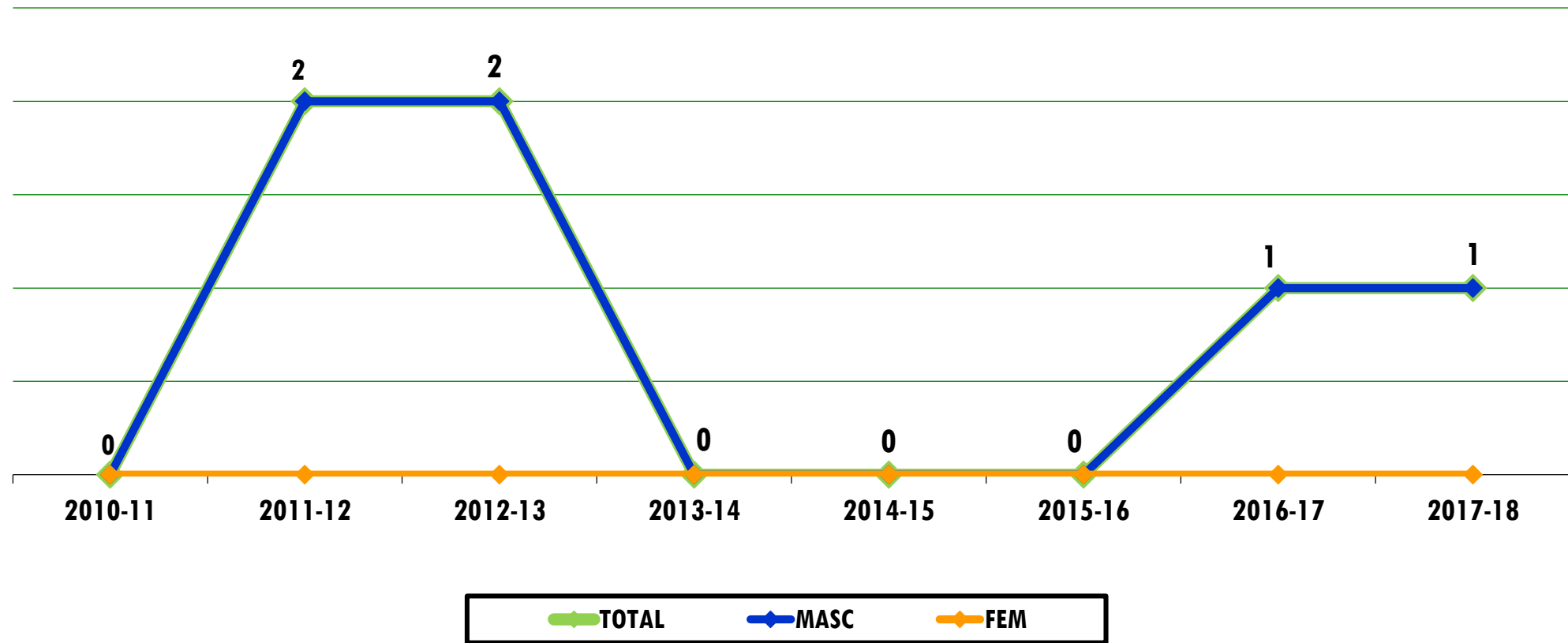
EVOLUÇÃO DO NÚMERO - AÇORES



treinadores

ESGRIMA

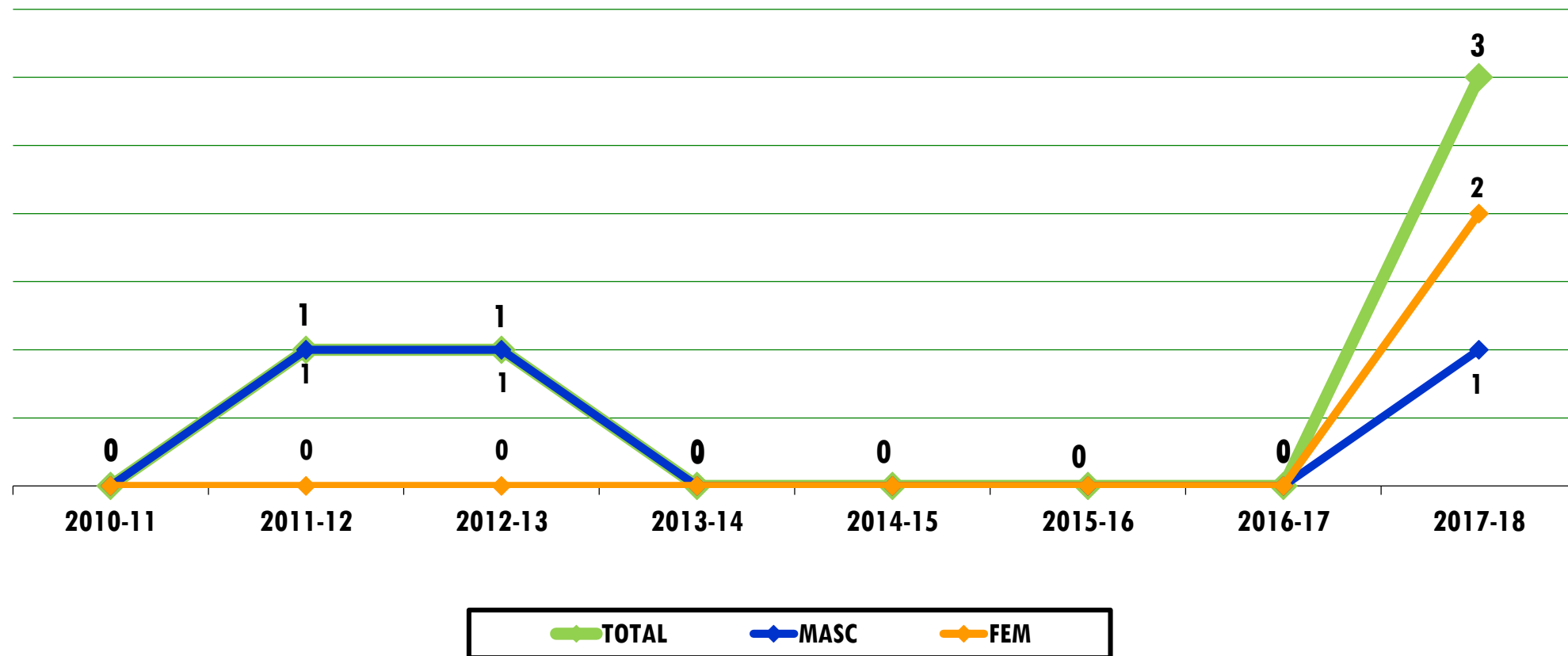
EVOLUÇÃO DO NÚMERO - AÇORES



árbitros / juízes

ESGRIMA

EVOLUÇÃO DO NÚMERO - AÇORES



dirigentes e outros agentes

ESGRIMA

TAXA PARTICIPAÇÃO ABSOLUTA POR MODALIDADE

ORDEM	MODALIDADES	ATLETAS (2016-17)	POPULAÇÃO DOS AÇORES (Censos 2011)	TAXA PARTICIPAÇÃO ABSOLUTA	TAXA PARTICIPAÇÃO ABSOLUTA DOS AÇORES
1º	FUTEBOL	4.897	246.772	1,98%	9,58%
2º	VOLEIBOL	3.022		1,22%	
3º	FUTSAL	2.422		0,98%	
4º	BASQUETEBOL	1.672		0,68%	
5º	ATLETISMO	1.378		0,56%	
38º	ESGRIMA	32		0,01%	

representatividade regional

ESGRIMA

DIMENSÃO AÇORES NA PRÁTICA NACIONAL

INDICADORES	DRD (2016-17)	IPDJ (2016-17)	% NACIONAL
ATLETAS	32	705	4,54%
TREINADORES	2	47	4,26%
ÁRBITROS/JUÍZES	1	40	2,50%
DIRIGENTES	0	7	0,00%

representatividade nacional