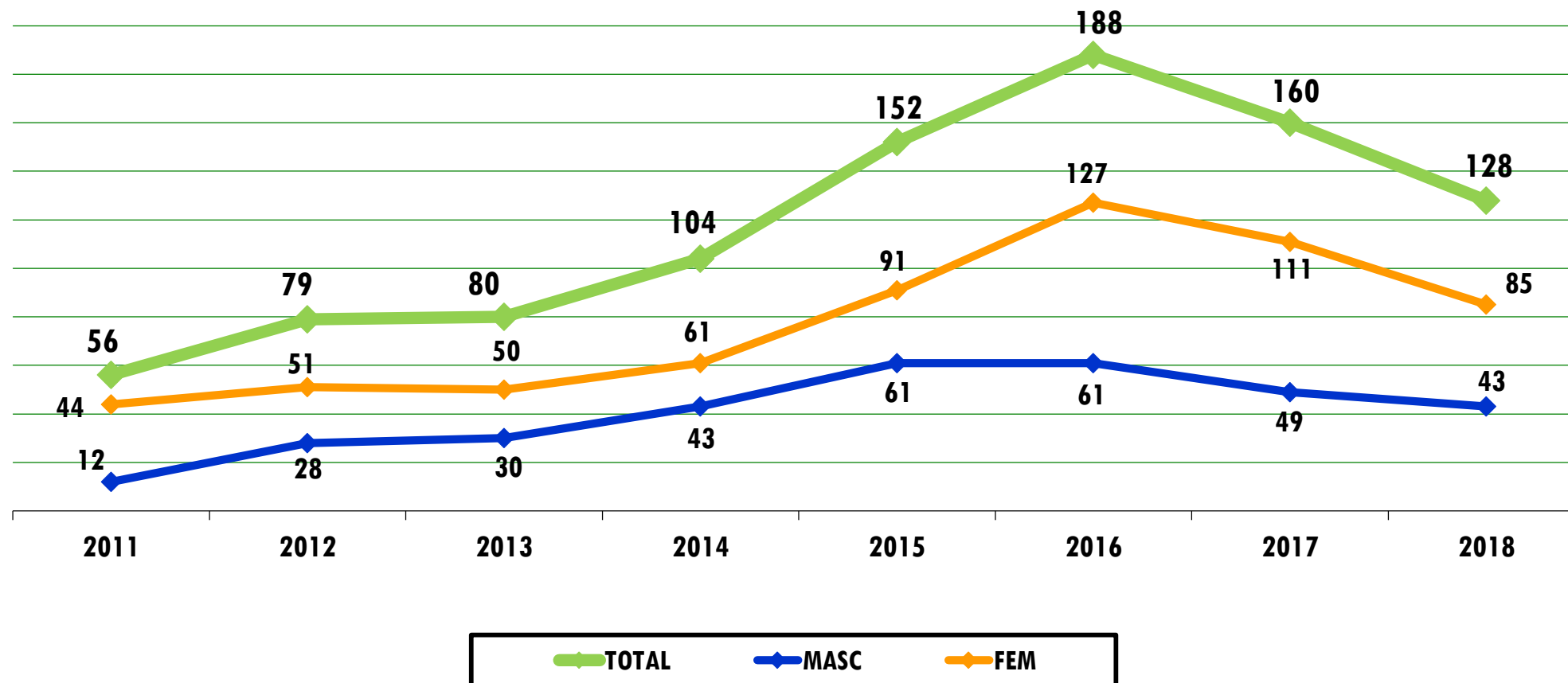


DANÇA DESportiva

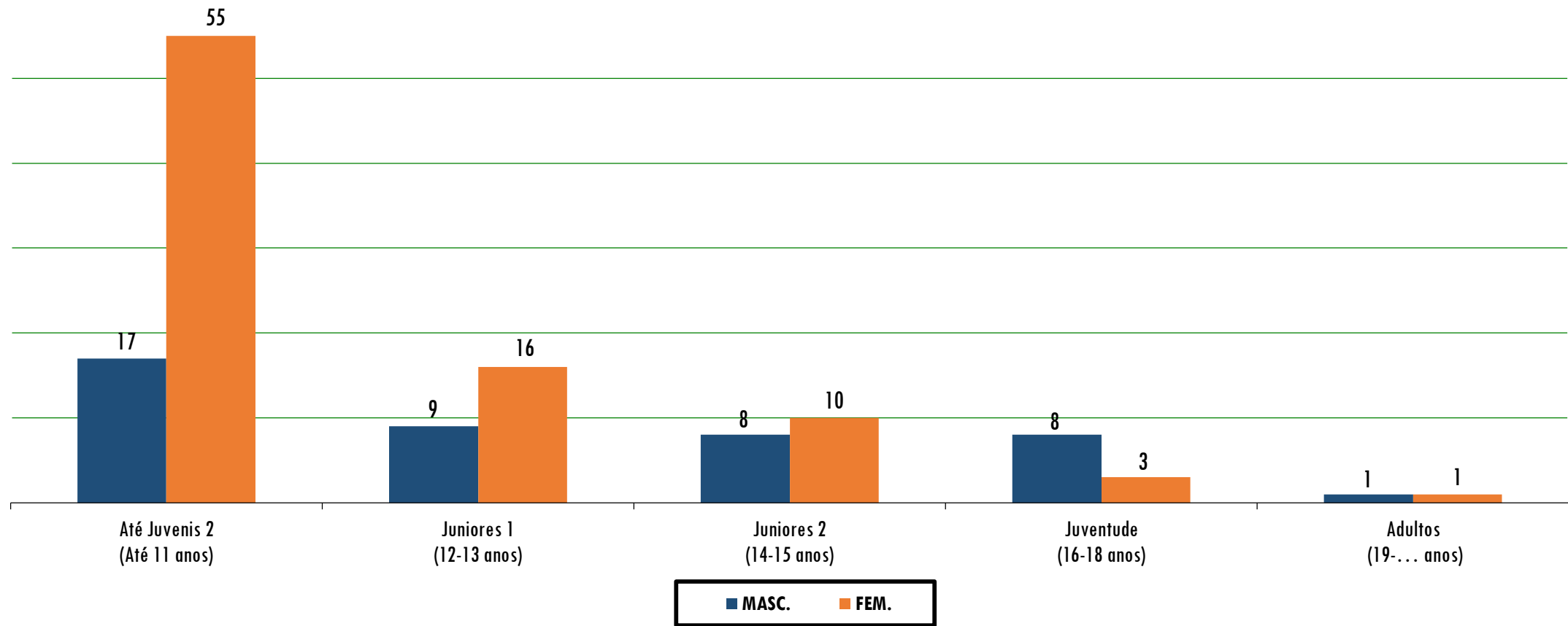
EVOLUÇÃO NÚMERO - AÇORES



atletas

DANÇA DESPORTIVA

DISTRIBUIÇÃO POR ESCALÃO ETÁRIO E SEXO



atletas

DANÇA DESportiva

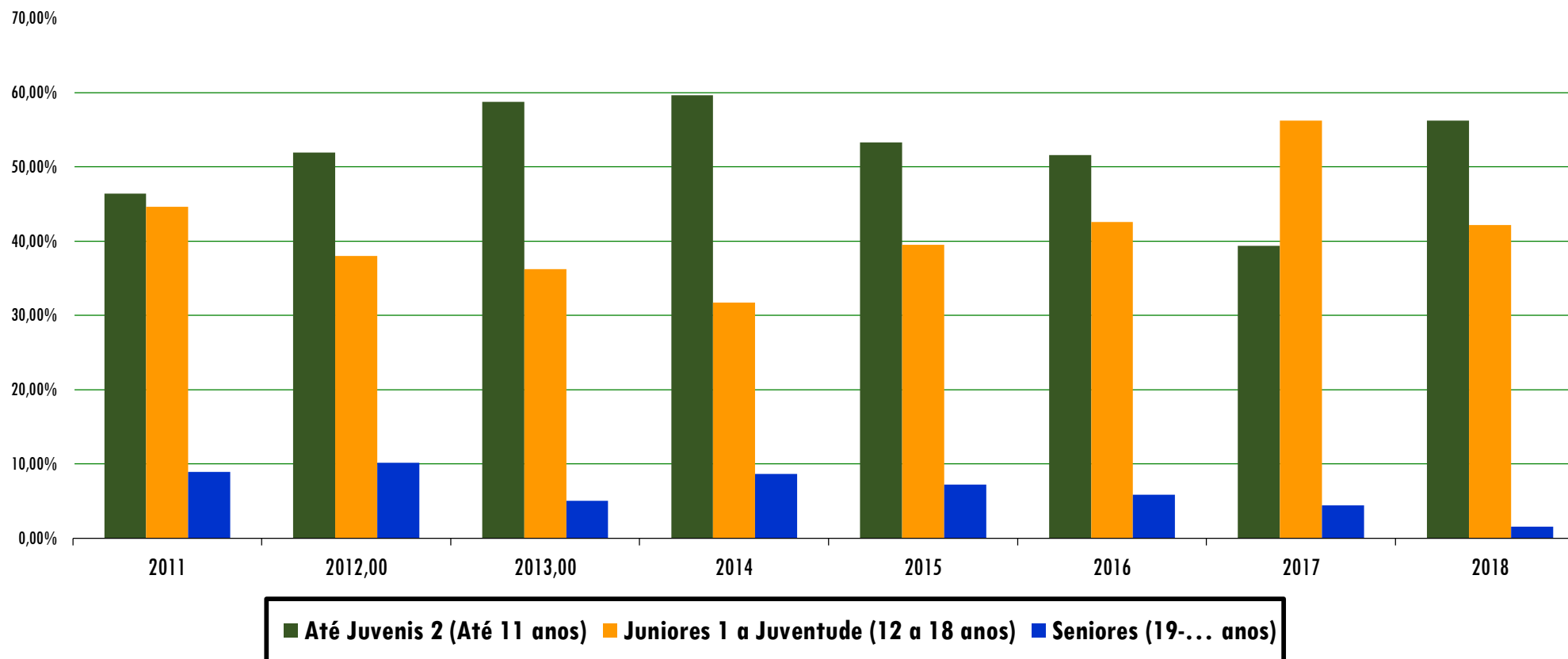
VARIAÇÃO POR ÉPOCA POR ESCALÃO ETÁRIO

ÉPOCA	Até Juvenis 2 (Até 11 anos)	Juniões 1 (12-13 anos)	Juniões 2 (14-15 anos)	Juventude (16-18 anos)	Adultos (19-... anos)	TOTAL	%
2015	81	28	21	11	11	152	
2016	97	33	21	26	11	188	
2017	63	36	27	27	7	160	
<i>variação</i>	<i>-34</i>	<i>3</i>	<i>6</i>	<i>1</i>	<i>-4</i>	<i>-28</i>	<i>-14,89%</i>
2018	72	25	18	11	2	128	
<i>variação</i>	<i>9</i>	<i>-11</i>	<i>-9</i>	<i>-16</i>	<i>-5</i>	<i>-32</i>	<i>-20,00%</i>

atletas

DANÇA DESportiva

RELAÇÃO ESCALÕES DE FORMAÇÃO/ SENIORES



atletas

DANÇA DESportiva

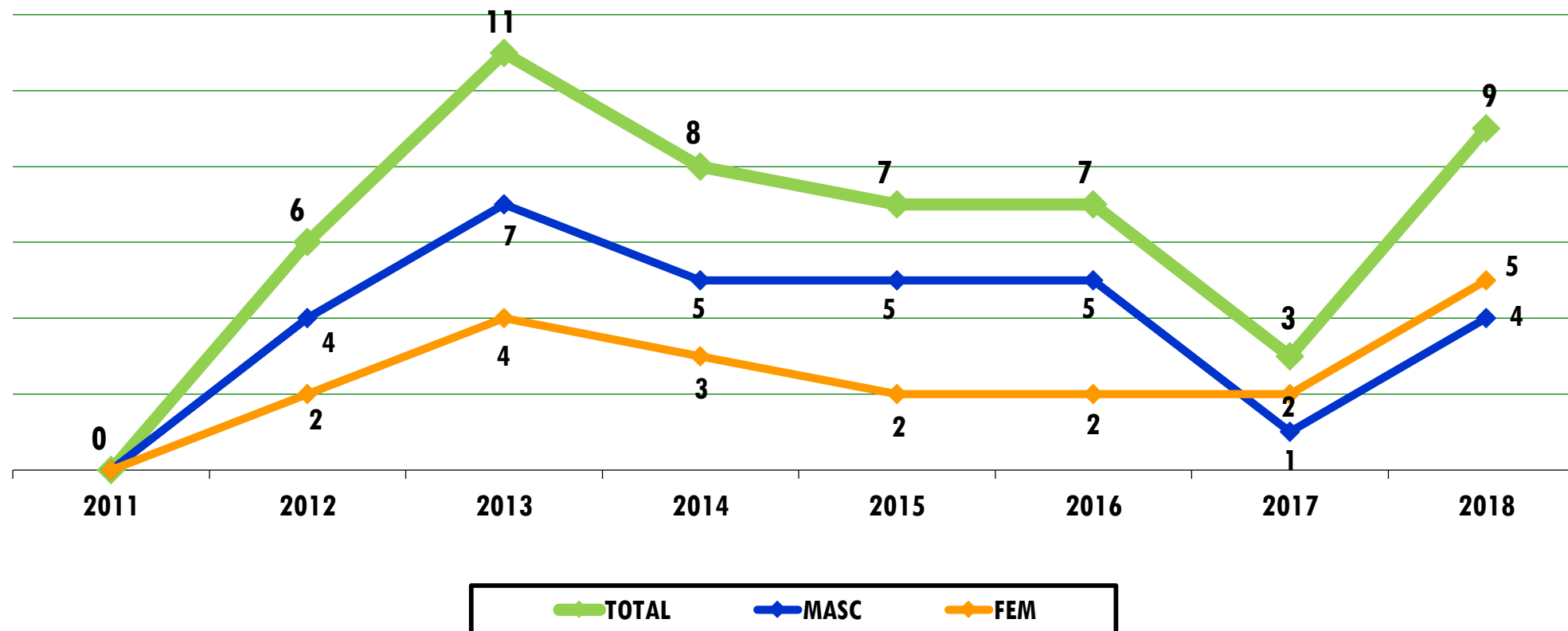
RELAÇÃO POR ESCALÃO ETÁRIO E SEXO

SEXO	Até Juvenis 2 (Até 11 anos)	Juniões 1 (12-13 anos)	Juniões 2 (14-15 anos)	Juventude (16-18 anos)	Adultos (19-... anos)	TOTAL
Masculinos	17	9	8	8	1	43
Femininos	55	16	10	3	1	85
<i>% masc</i>	<i>23,61%</i>	<i>36,00%</i>	<i>44,44%</i>	<i>72,73%</i>	<i>50,00%</i>	<i>33,59%</i>
<i>% fem</i>	<i>76,39%</i>	<i>64,00%</i>	<i>55,56%</i>	<i>27,27%</i>	<i>50,00%</i>	<i>66,41%</i>
<i>% escalão/total</i>	<i>56,25%</i>	<i>19,53%</i>	<i>14,06%</i>	<i>8,59%</i>	<i>1,56%</i>	<i>100,00%</i>

atletas

DANÇA DESportiva

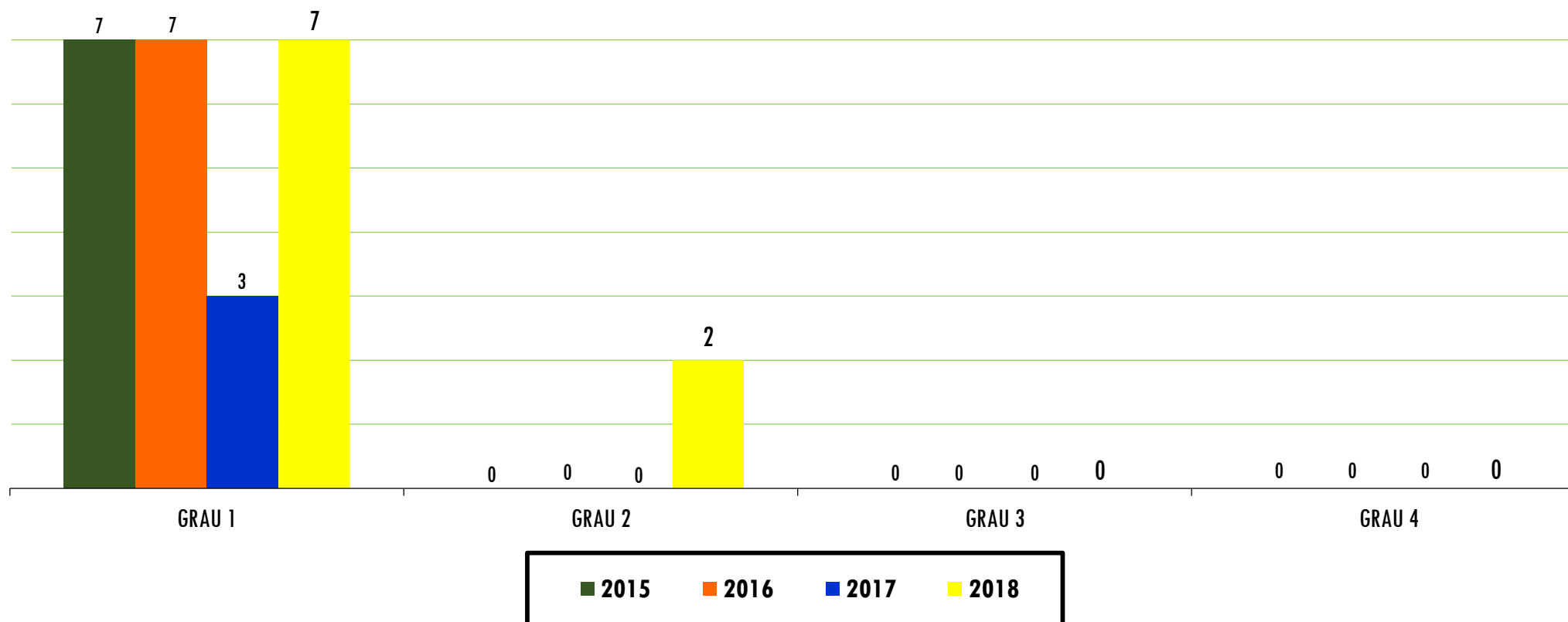
EVOLUÇÃO DO NÚMERO - AÇORES



treinadores

DANÇA DESportiva

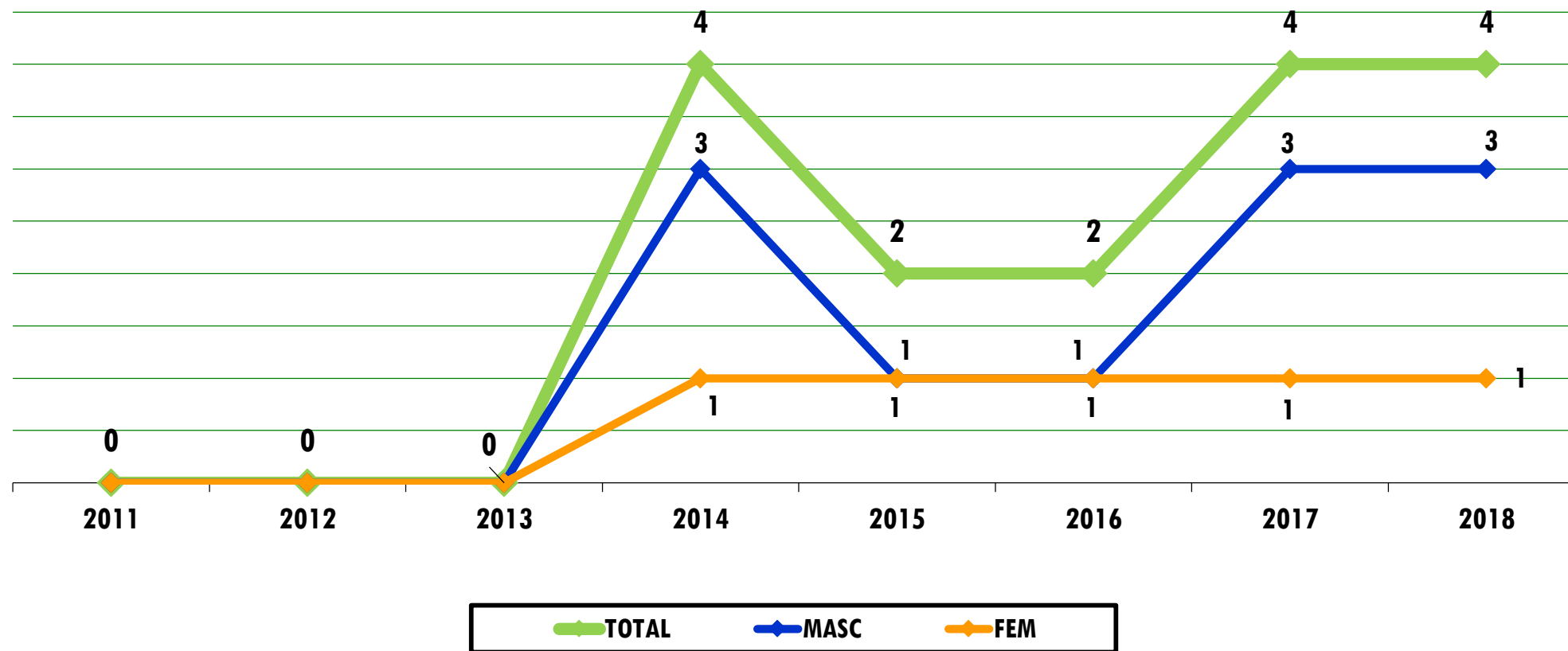
DISTRIBUIÇÃO POR GRAU



treinadores

DANÇA DESportiva

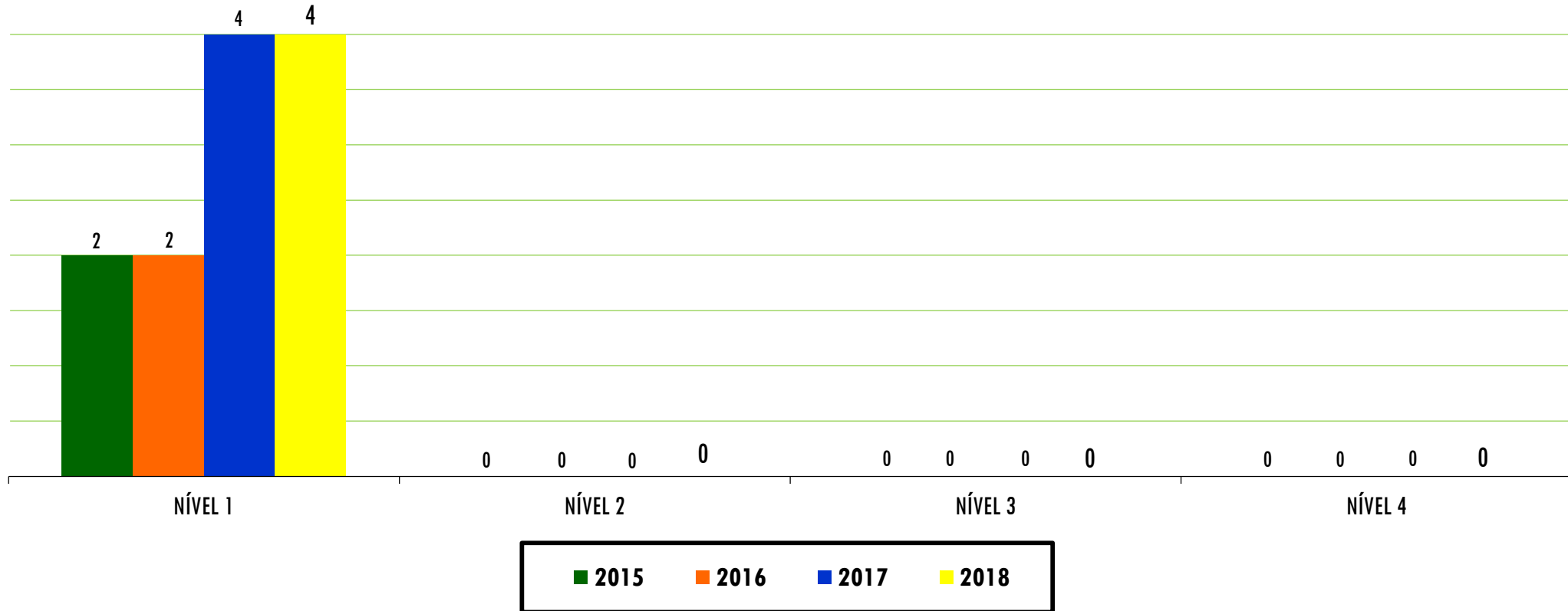
EVOLUÇÃO DO NÚMERO - AÇORES



árbitros / juízes

DANÇA DESportiva

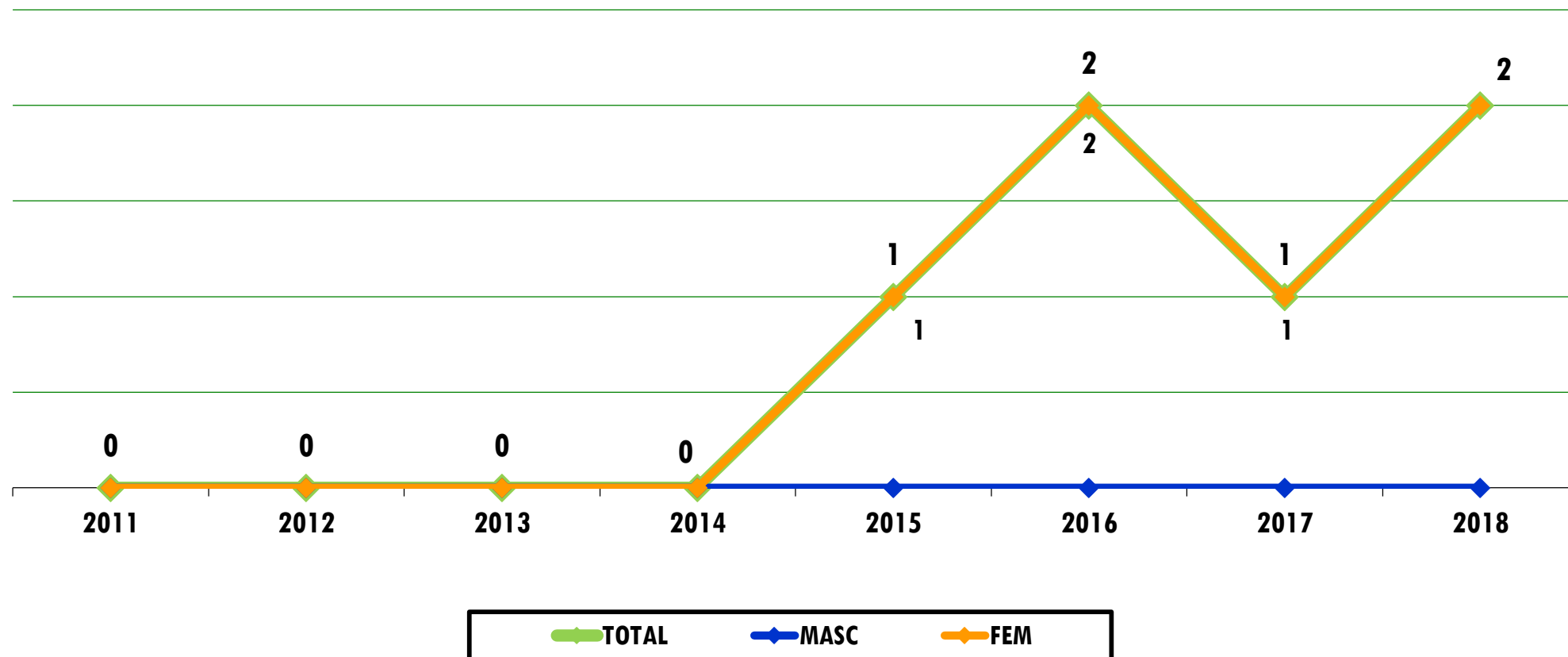
DISTRIBUIÇÃO POR NÍVEL



árbitros / juizes

DANÇA DESportiva

EVOLUÇÃO DO NÚMERO - AÇORES



dirigentes e outros agentes

DANÇA DESPORTIVA

TAXA PARTICIPAÇÃO ABSOLUTA POR MODALIDADE

ORDEM	MODALIDADES	ATLETAS (2016-17)	POPULAÇÃO DOS AÇORES (Censos 2011)	TAXA PARTICIPAÇÃO ABSOLUTA	TAXA PARTICIPAÇÃO ABSOLUTA DOS AÇORES
1º	FUTEBOL	4.897	246.772	1,98%	9,58%
2º	VOLEIBOL	3.022		1,22%	
3º	FUTSAL	2.422		0,98%	
4º	BASQUETEBOL	1.672		0,68%	
5º	ATLETISMO	1.378		0,56%	
25º	DANÇA DESPORTIVA	160		0,06%	

representatividade regional

DANÇA DESPORTIVA

DIMENSÃO AÇORES NA PRÁTICA NACIONAL

INDICADORES	DRD (2016-17)	IPDJ (2016-17)	% NACIONAL
ATLETAS	160	1.265	12,65%
TREINADORES	3	73	4,11%
ÁRBITROS/JUÍZES	4	33	12,12%
DIRIGENTES	1	55	1,82%

representatividade nacional