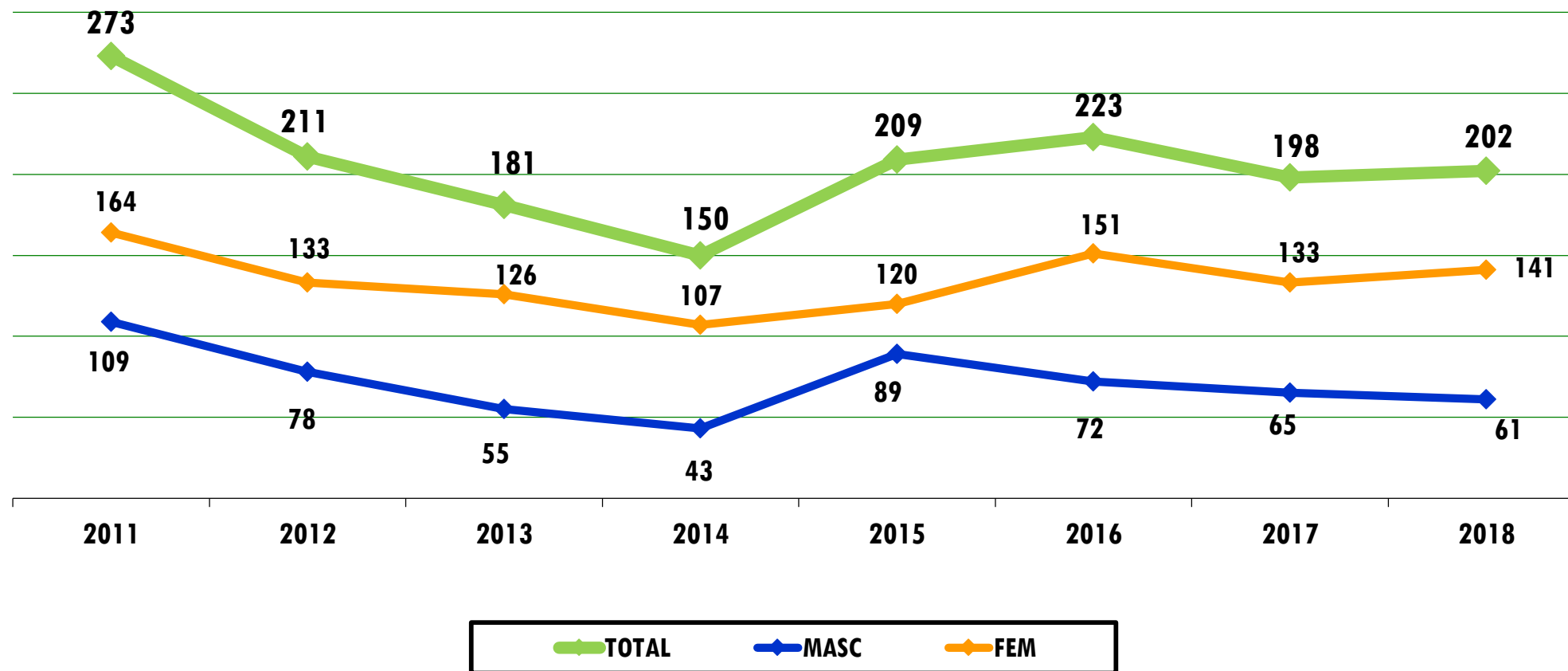


D. EQUESTRE

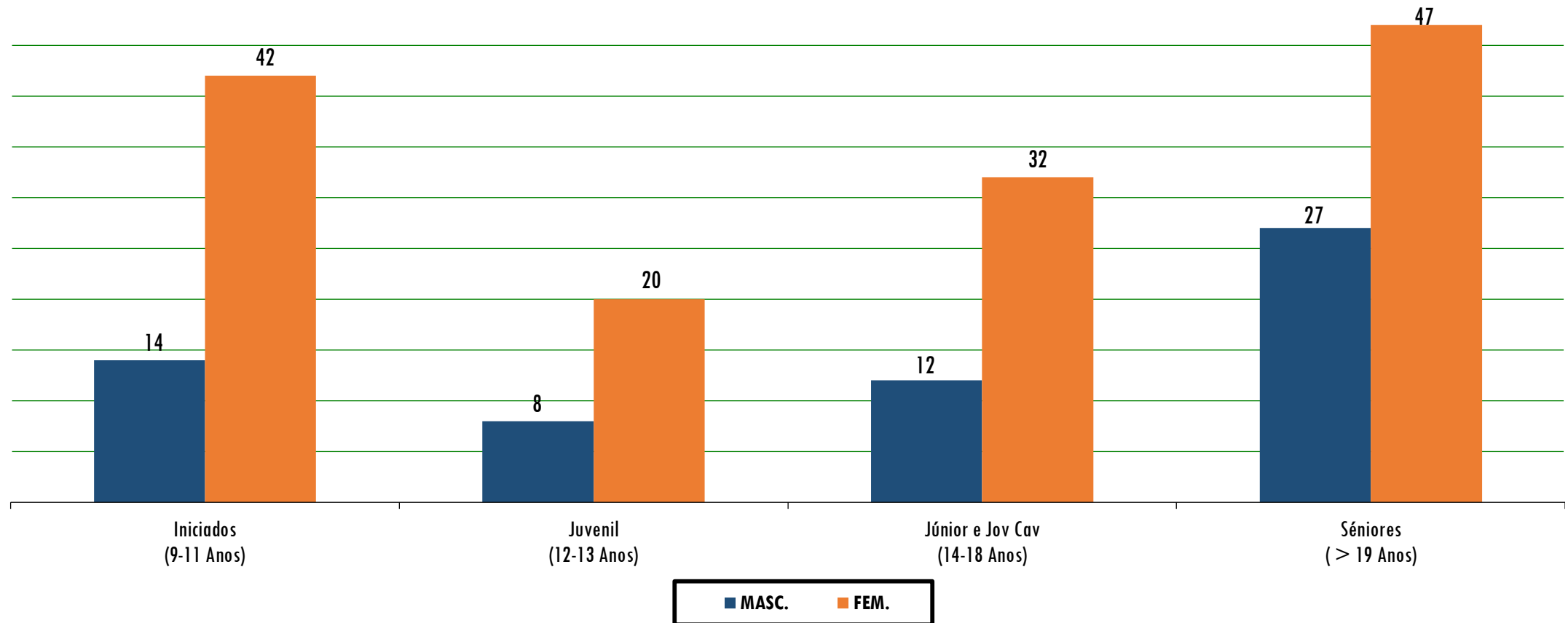
EVOLUÇÃO NÚMERO - AÇORES



atletas

D. EQUESTRE

DISTRIBUIÇÃO POR ESCALÃO ETÁRIO E SEXO



atletas

D. EQUESTRE

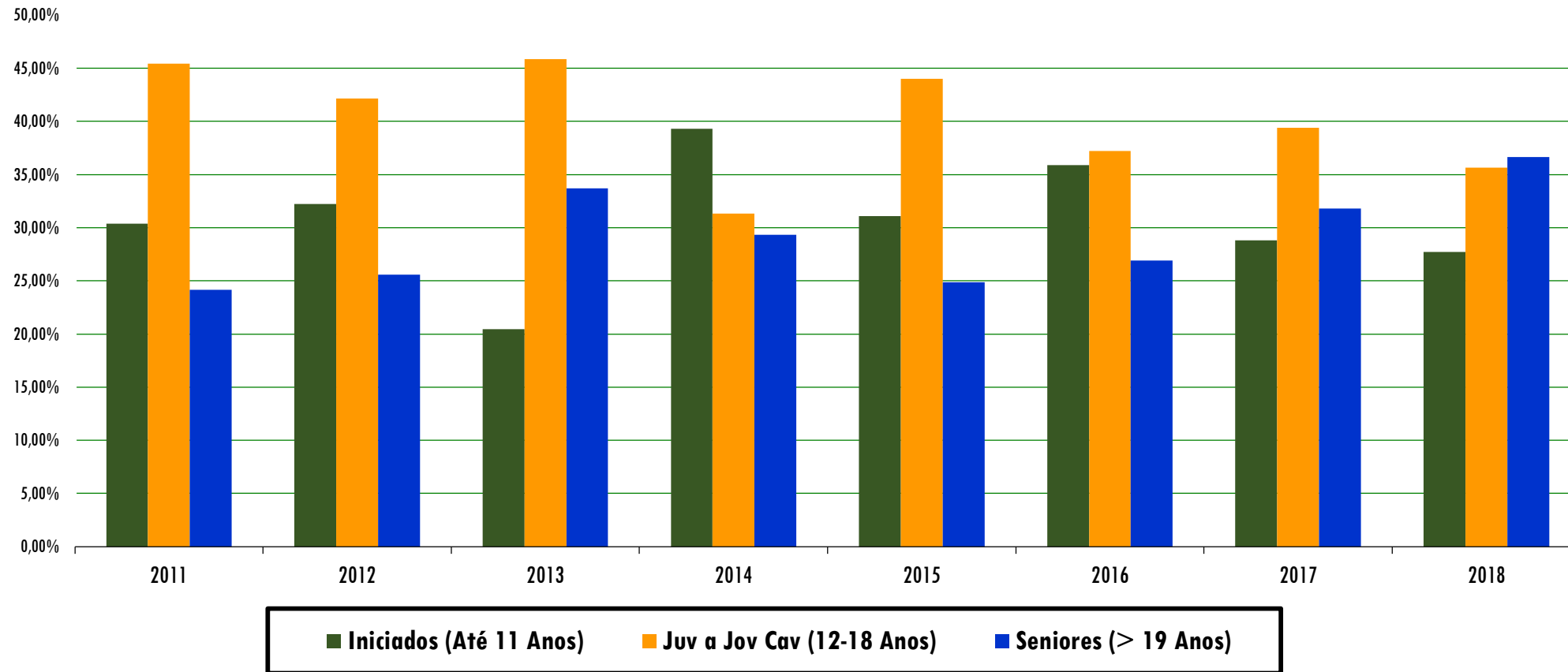
VARIAÇÃO POR ÉPOCA POR ESCALÃO ETÁRIO

ÉPOCA	Iniciados (8-11 Anos)	Juvenis (12-13 Anos)	Jun a Jov Cav (14-18 Anos)	Seniores (> 19 Anos)	TOTAL	%
2015	65	35	57	52	209	
2016	80	34	49	60	223	
2017	57	27	51	63	198	
<i>variação</i>	<i>-23</i>	<i>-7</i>	<i>2</i>	<i>3</i>	<i>-25</i>	<i>-11,21%</i>
2018	56	28	44	74	202	
<i>variação</i>	<i>-1</i>	<i>1</i>	<i>-7</i>	<i>11</i>	<i>4</i>	<i>2,02%</i>

atletas

D. EQUESTRE

RELAÇÃO ESCALÕES DE FORMAÇÃO/ SENIORES



atletas

D. EQUESTRE

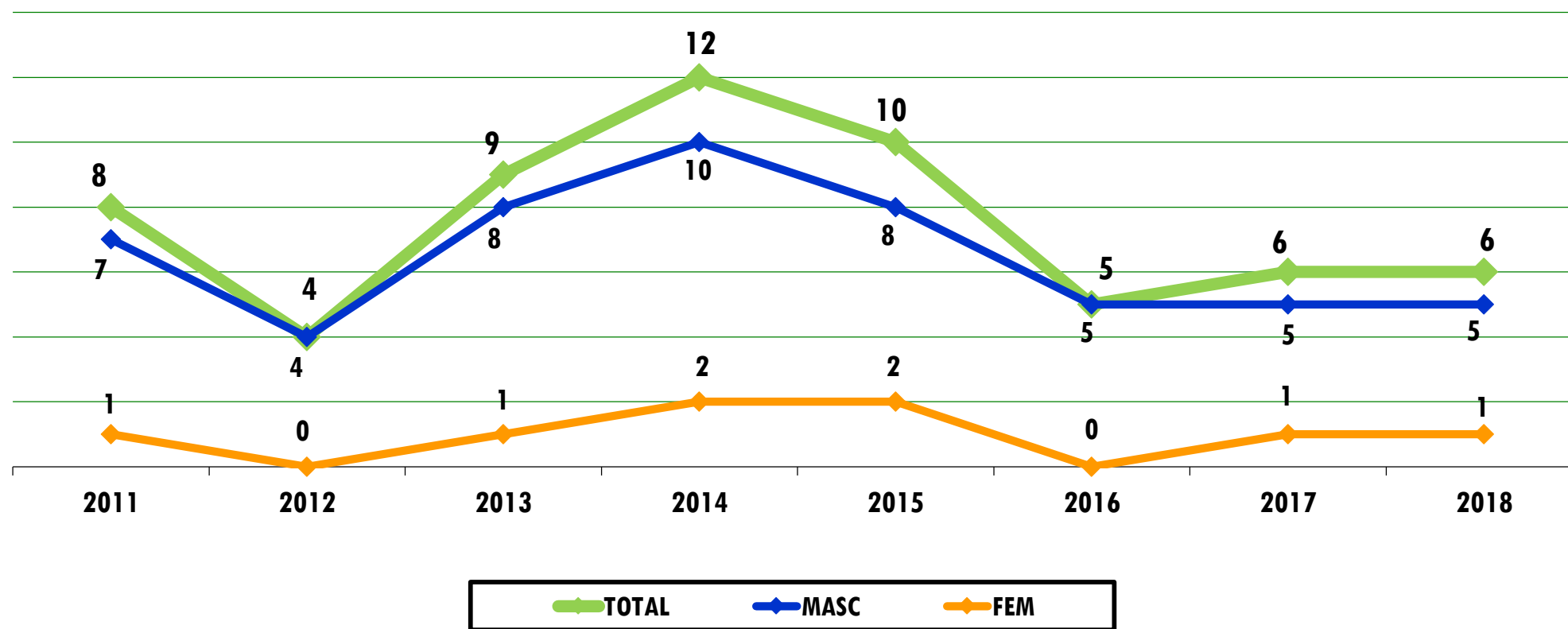
RELAÇÃO POR ESCALÃO ETÁRIO E SEXO

ÉPOCA	Iniciados (8-11 Anos)	Juvenis (12-13 Anos)	Jun a Jov Cav (14-18 Anos)	Seniores (> 19 Anos)	TOTAL
Masculinos	14	8	12	27	61
Femininos	42	20	32	47	141
<i>% masc</i>	<i>25,00%</i>	<i>28,57%</i>	<i>27,27%</i>	<i>36,49%</i>	<i>30,20%</i>
<i>% fem</i>	<i>75,00%</i>	<i>71,43%</i>	<i>72,73%</i>	<i>63,51%</i>	<i>69,80%</i>
<i>% escalão/total</i>	<i>27,72%</i>	<i>13,86%</i>	<i>21,78%</i>	<i>36,63%</i>	<i>100,00%</i>

atletas

D. EQUESTRE

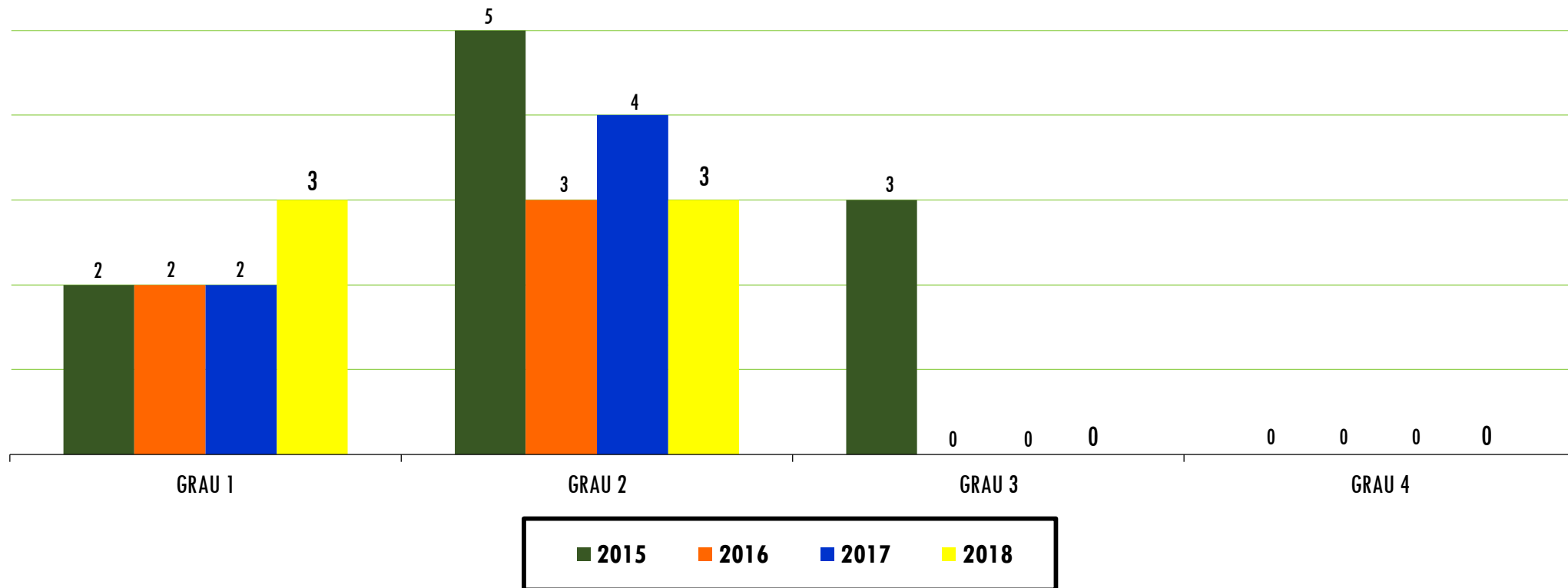
EVOLUÇÃO DO NÚMERO - AÇORES



treinadores

D. EQUESTRE

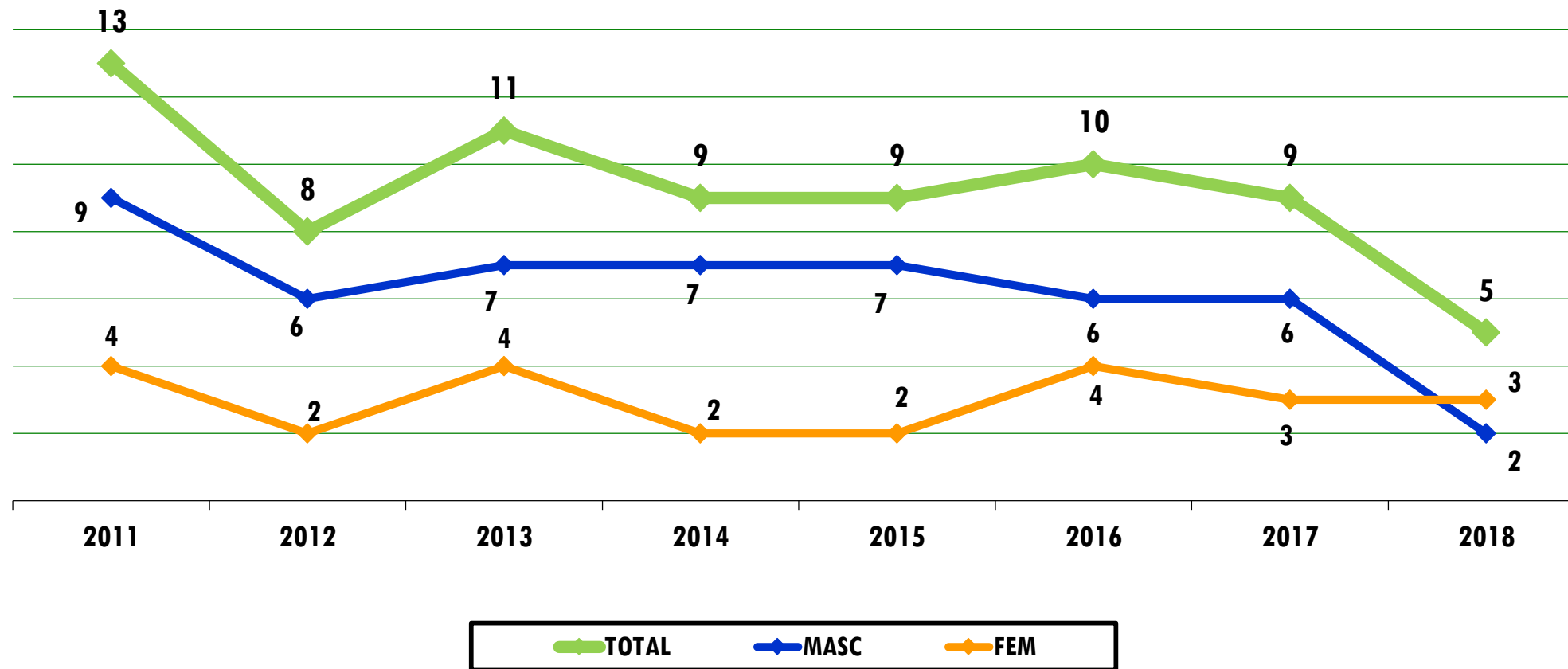
DISTRIBUIÇÃO POR GRAU



treinadores

D. EQUESTRE

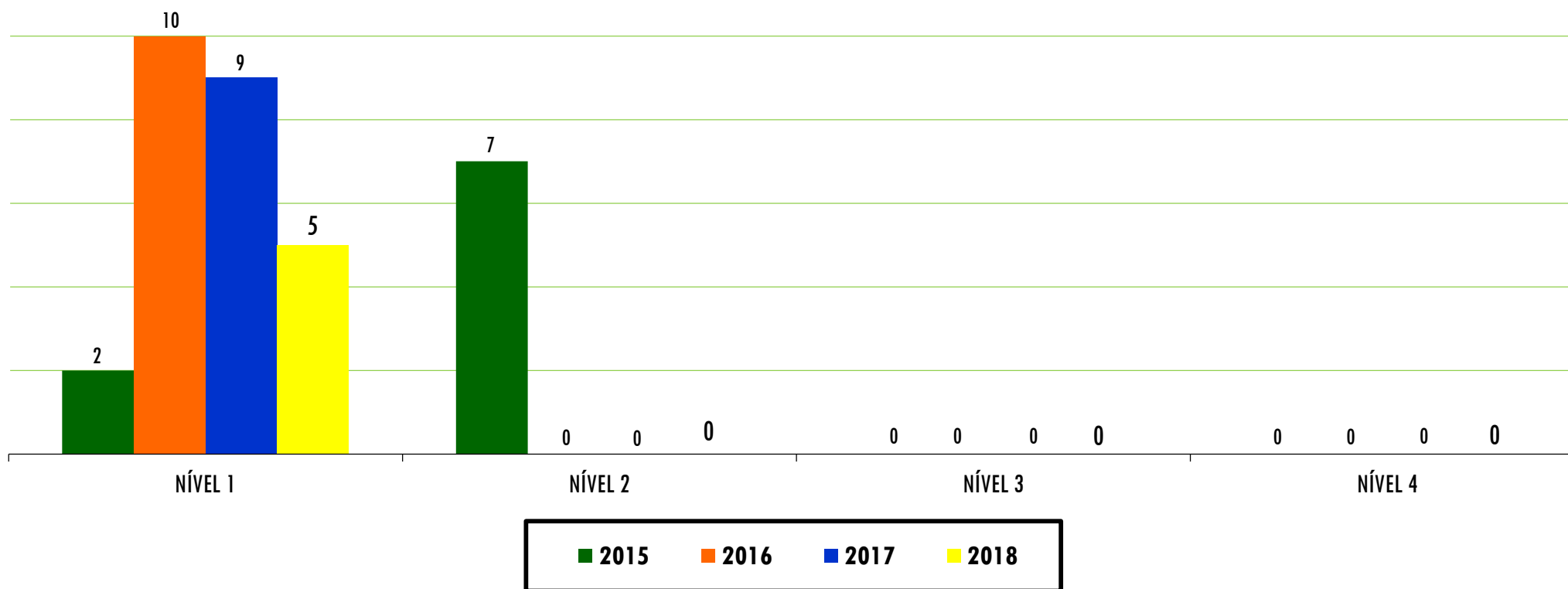
EVOLUÇÃO DO NÚMERO - AÇORES



árbitros / juízes

D. EQUESTRE

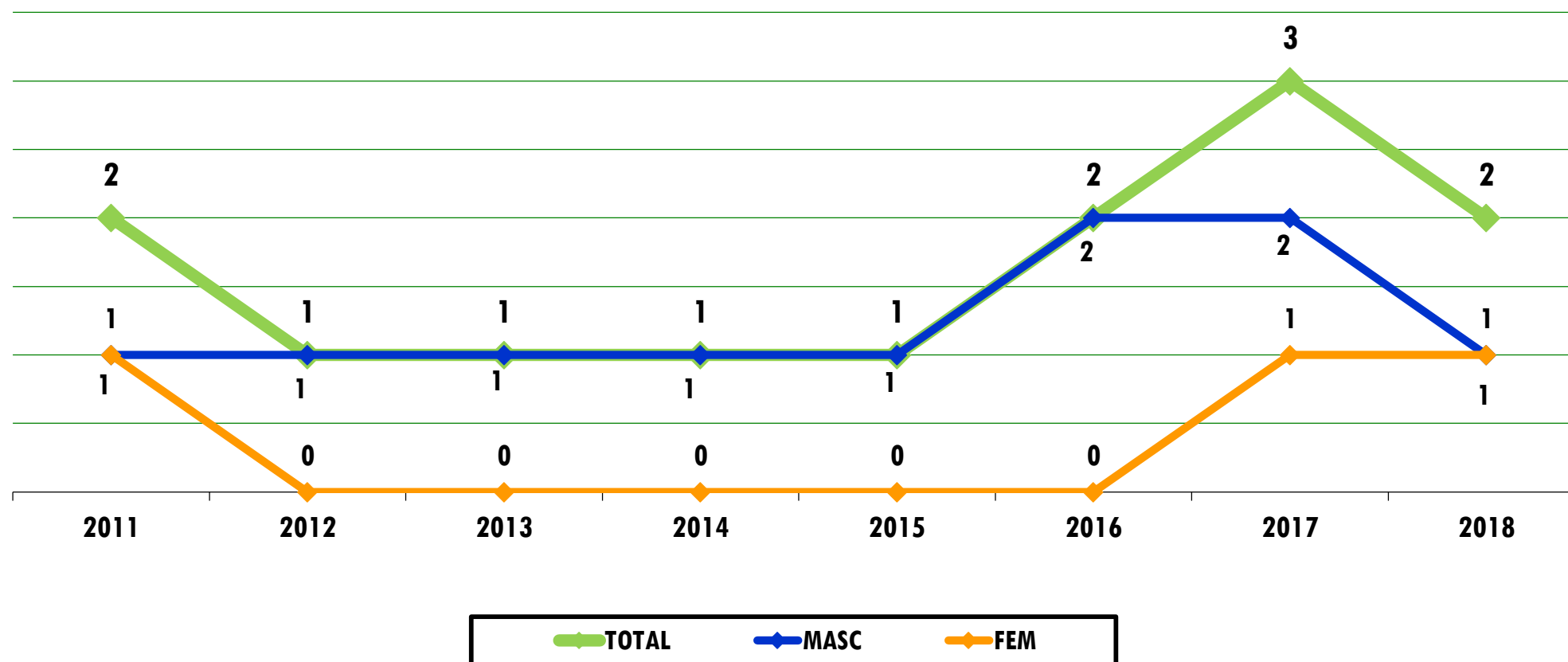
DISTRIBUIÇÃO POR NÍVEL



árbitros / juízes

D. EQUESTRE

EVOLUÇÃO DO NÚMERO - AÇORES



dirigentes e outros agentes

D. EQUESTRE

TAXA PARTICIPAÇÃO ABSOLUTA POR MODALIDADE

ORDEM	MODALIDADES	ATLETAS (2016-17)	POPULAÇÃO DOS AÇORES (Censos 2011)	TAXA PARTICIPAÇÃO ABSOLUTA	TAXA PARTICIPAÇÃO ABSOLUTA DOS AÇORES
1º	FUTEBOL	4.897	246.772	1,98%	9,58%
2º	VOLEIBOL	3.022		1,22%	
3º	FUTSAL	2.422		0,98%	
4º	BASQUETEBOL	1.672		0,68%	
5º	ATLETISMO	1.378		0,56%	
22º	DESPORTO EQUESTRE	198		0,08%	

representatividade regional

D. EQUESTRE

DIMENSÃO AÇORES NA PRÁTICA NACIONAL

INDICADORES	DRD (2016-17)	IPDJ (2016-17)	% NACIONAL
ATLETAS	198	6.494	3,05%
TREINADORES	6	714	0,84%
ÁRBITROS/JUÍZES	9	432	2,08%
DIRIGENTES	3	0	

representatividade nacional