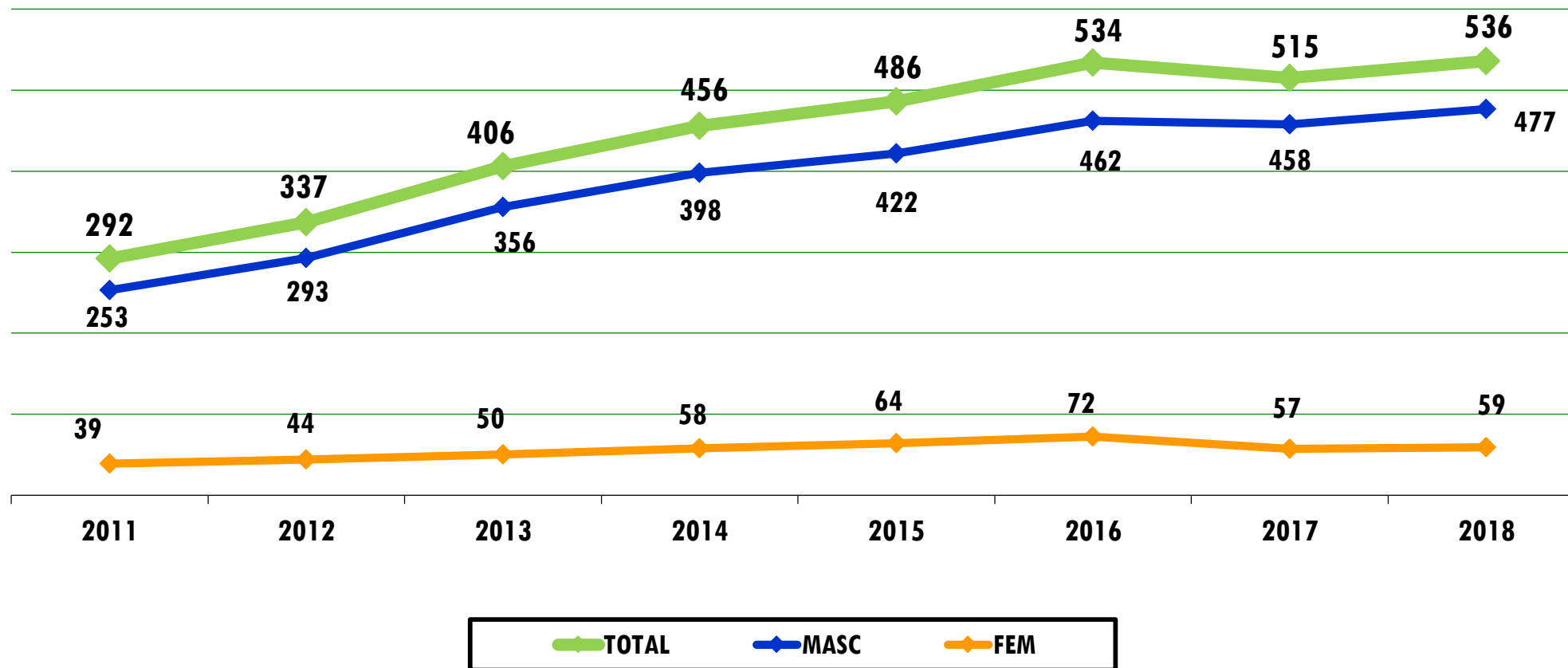


# CICLISMO

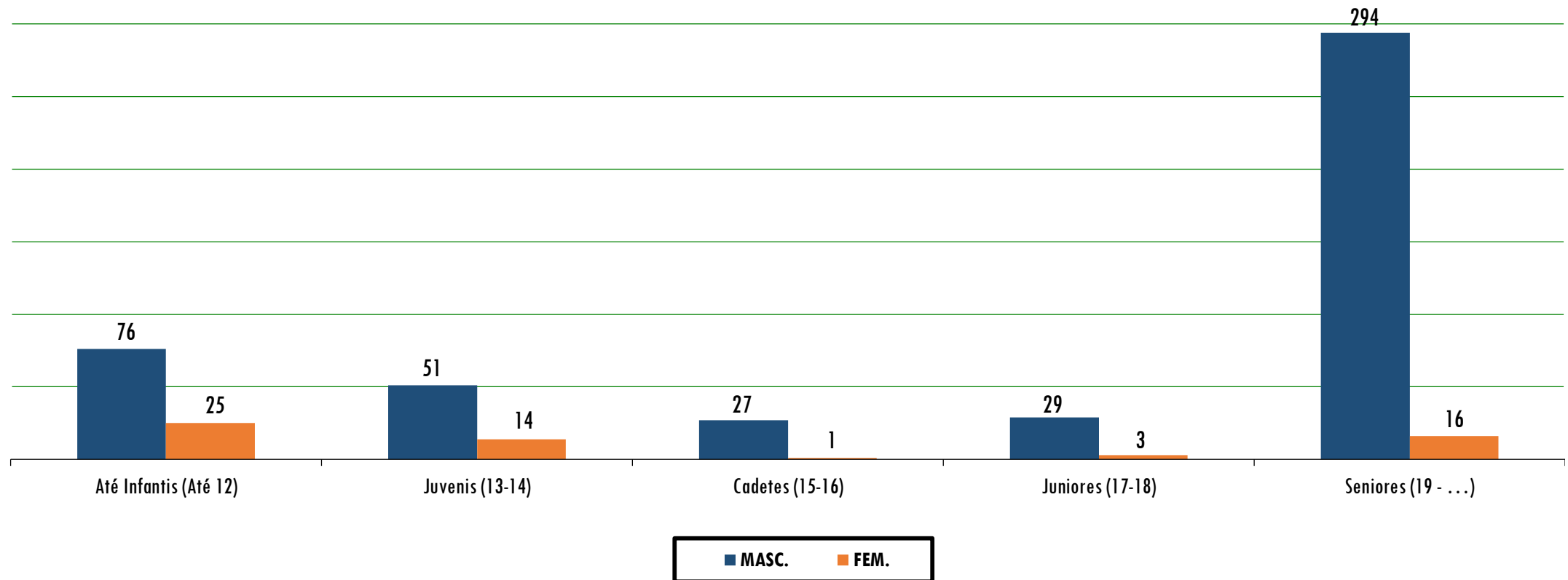
## EVOLUÇÃO NÚMERO - AÇORES



atletas

# CICLISMO

## DISTRIBUIÇÃO POR ESCALÃO ETÁRIO E SEXO



atletas

# CICLISMO

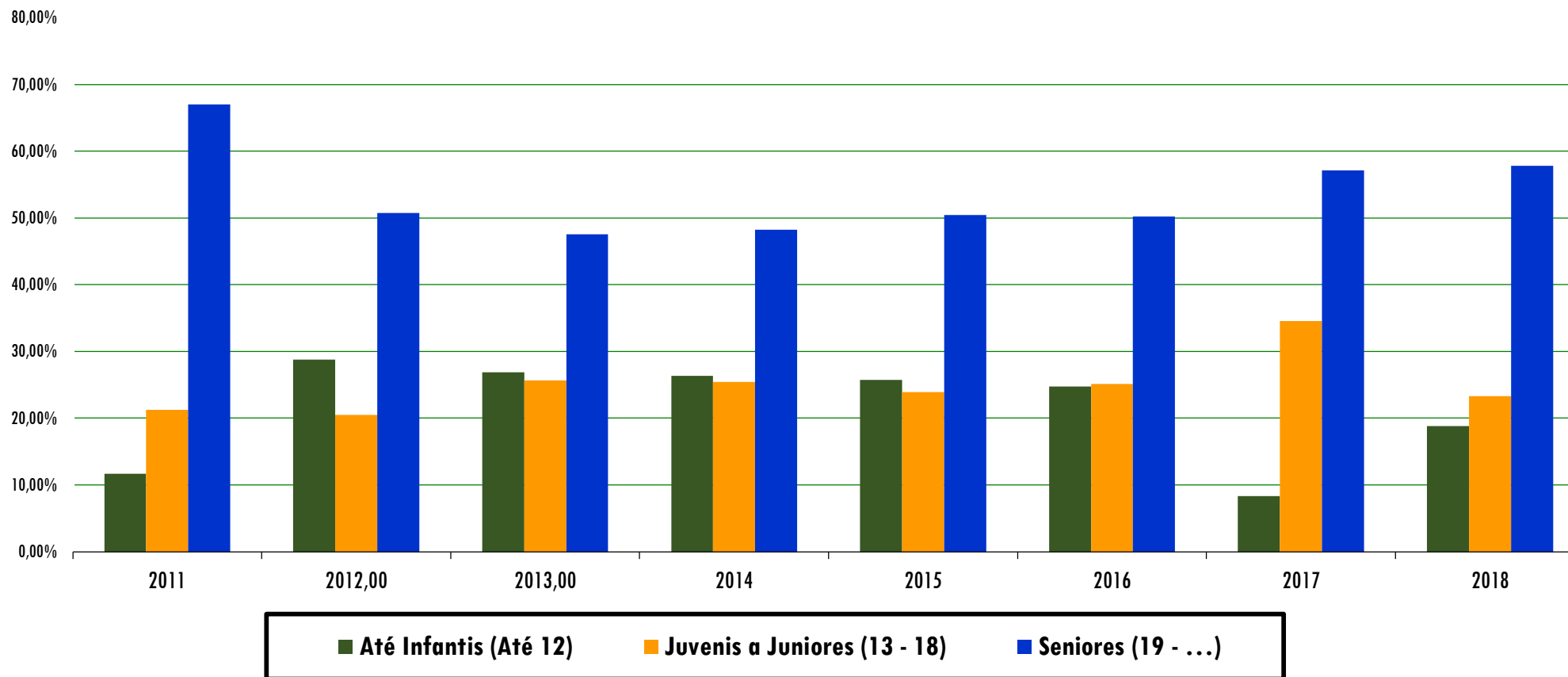
## VARIAÇÃO POR ÉPOCA POR ESCALÃO ETÁRIO

ÉPOCA	INFANTIS (Até 12 anos)	JUVENIS (13-14 anos)	CADETES (15-16 anos)	JUNIORES (17-18 anos)	SENIORES (19-... anos)	TOTAL	%
2015	125	47	48	21	245	486	
2016	132	57	47	30	268	534	
2017	43	119	26	33	294	515	
<i>variação</i>	<i>-89</i>	<i>62</i>	<i>-21</i>	<i>3</i>	<i>26</i>	<i>-19</i>	<i>-3,56%</i>
2018	101	65	28	32	310	536	
<i>variação</i>	<i>58</i>	<i>-54</i>	<i>2</i>	<i>-1</i>	<i>16</i>	<i>21</i>	<i>4,08%</i>

atletas

# CICLISMO

## RELAÇÃO ESCALÕES DE FORMAÇÃO/ SENIORES



atletas

# CICLISMO

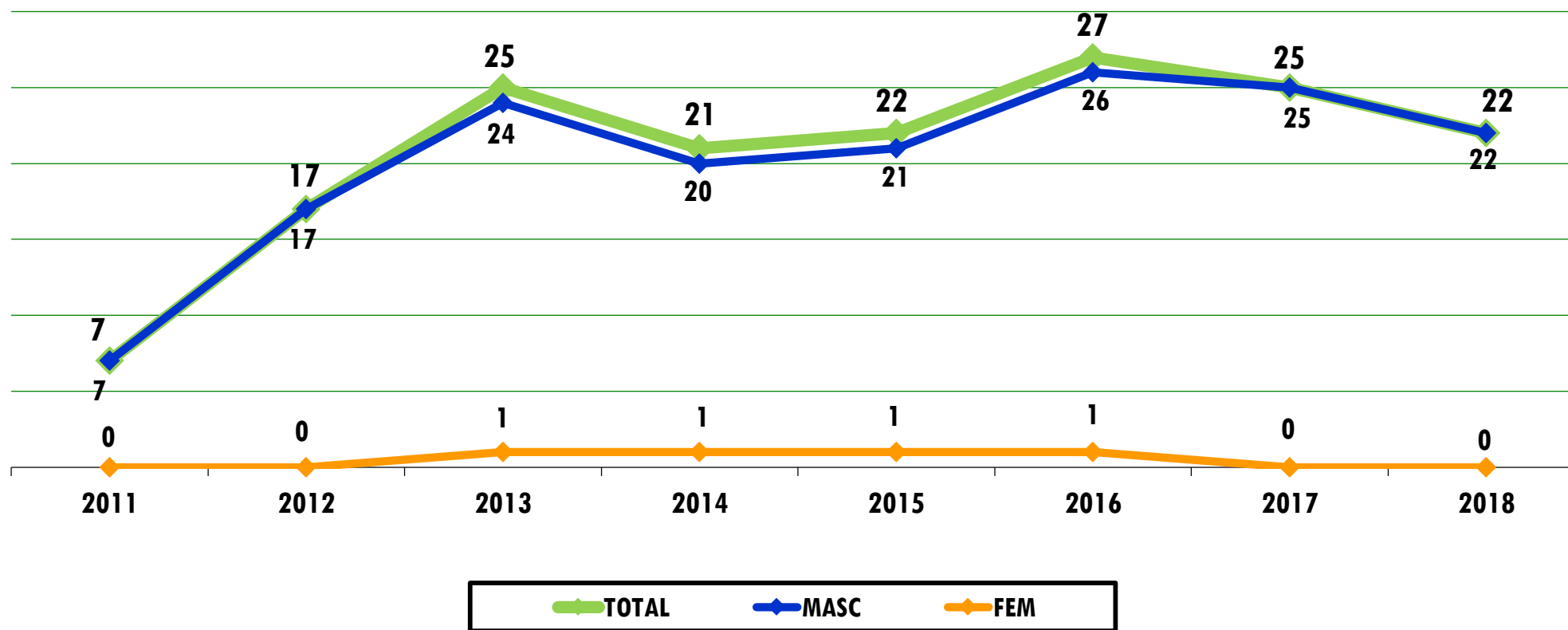
## RELAÇÃO POR ESCALÃO ETÁRIO E SEXO

SEXO	INFANTIS (Até 12 anos)	JUVENIS (13-14 anos)	CADETES (15-16 anos)	JUNIORES (17-18 anos)	SENIORES (19-... anos)	TOTAL
Masculinos	76	51	27	29	294	477
Femininos	25	14	1	3	16	59
<i>% masc</i>	<i>75,25%</i>	<i>78,46%</i>	<i>94,43%</i>	<i>90,63%</i>	<i>94,84%</i>	<i>88,99%</i>
<i>% fem</i>	<i>24,75%</i>	<i>21,54%</i>	<i>3,57%</i>	<i>9,38%</i>	<i>5,16%</i>	<i>11,01%</i>
<i>% escalão/total</i>	<i>18,84%</i>	<i>12,13%</i>	<i>5,22%</i>	<i>5,97%</i>	<i>57,84%</i>	<i>100,00%</i>

atletas

# CICLISMO

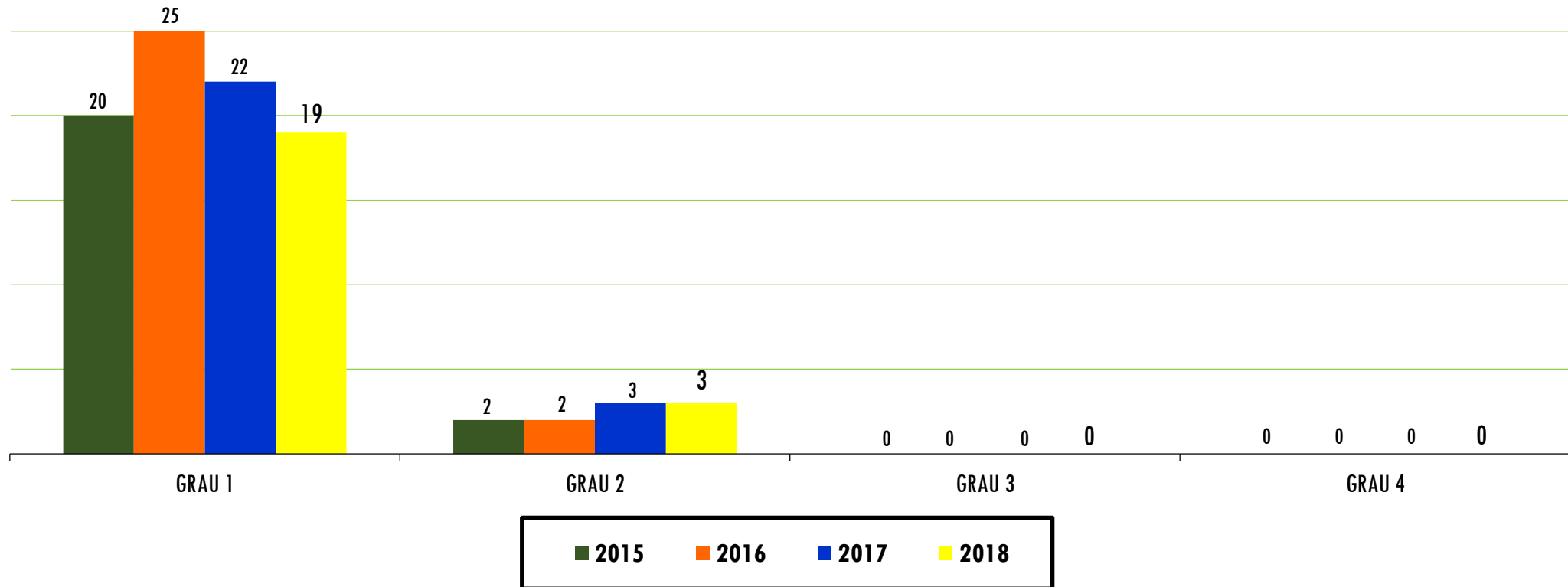
## EVOLUÇÃO DO NÚMERO - AÇORES



treinadores

# CICLISMO

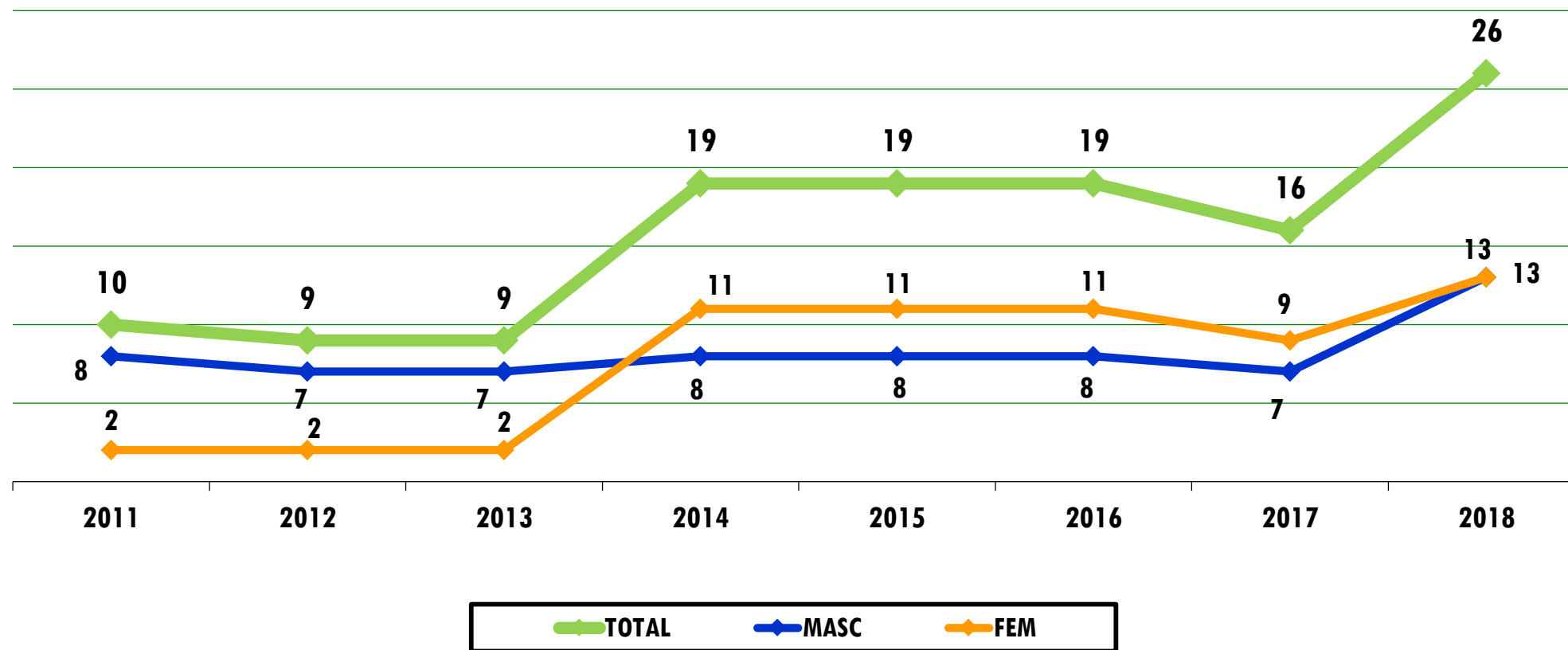
## DISTRIBUIÇÃO POR GRAU



treinadores

# CICLISMO

## EVOLUÇÃO DO NÚMERO - AÇORES

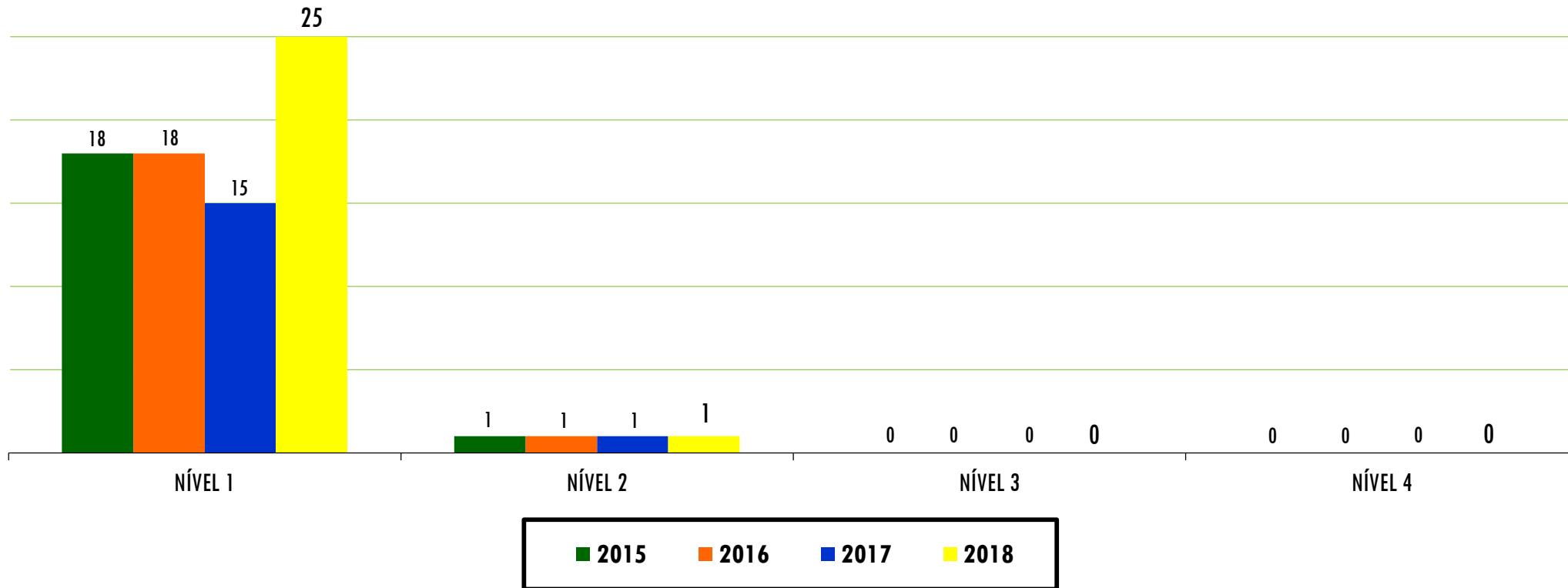


árbitros / juízes



# CICLISMO

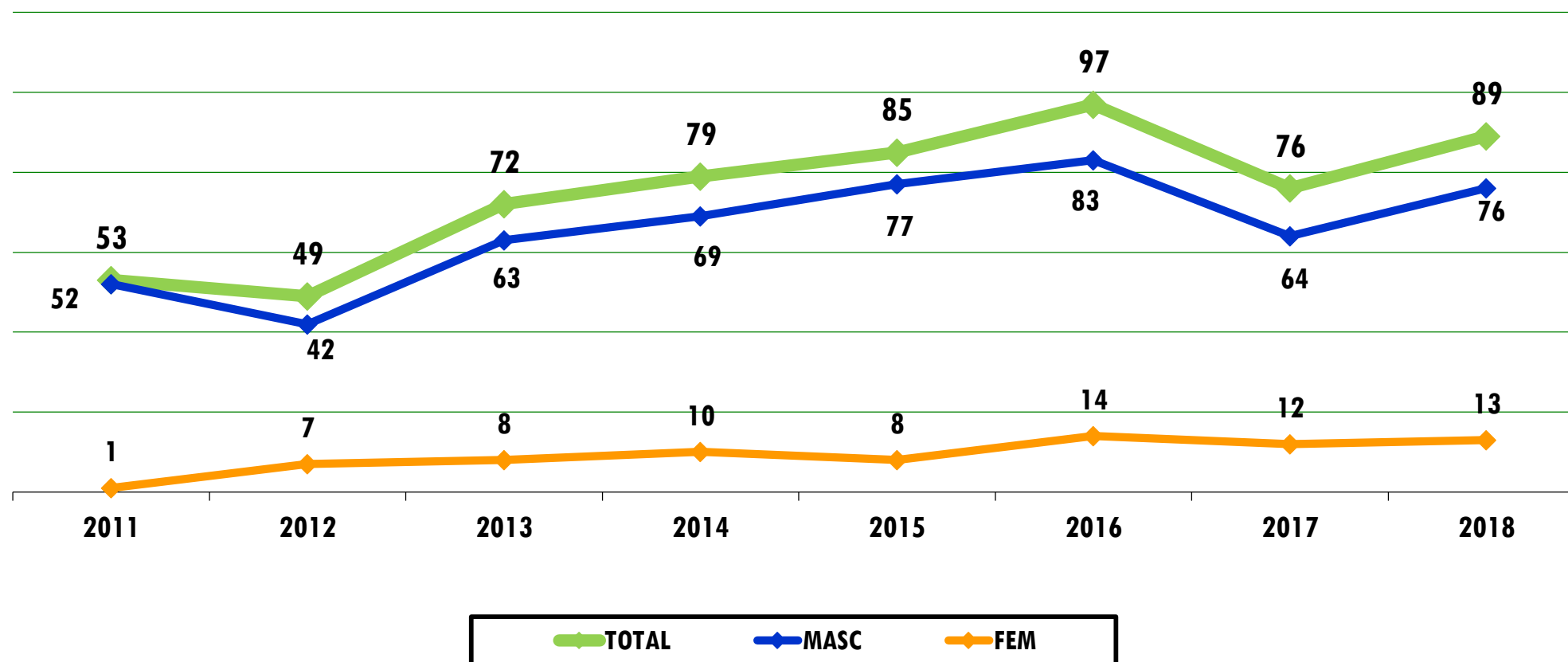
## DISTRIBUIÇÃO POR NÍVEL



árbitros / juízes

# CICLISMO

## EVOLUÇÃO DO NÚMERO - AÇORES



dirigentes e outros agentes

# CICLISMO

## TAXA PARTICIPAÇÃO ABSOLUTA POR MODALIDADE

ORDEM	MODALIDADES	ATLETAS (2016-17)	POPULAÇÃO DOS AÇORES (Censos 2011)	TAXA PARTICIPAÇÃO ABSOLUTA	TAXA PARTICIPAÇÃO ABSOLUTA DOS AÇORES
1º	FUTEBOL	4.897	246.772	1,98%	9,58%
2º	VOLEIBOL	3.022		1,22%	
3º	FUTSAL	2.422		0,98%	
4º	BASQUETEBOL	1.672		0,68%	
5º	ATLETISMO	1.378		0,56%	
12º	CICLISMO	515		0,21%	

representatividade regional

# CICLISMO

## DIMENSÃO AÇORES NA PRÁTICA NACIONAL

INDICADORES	DRD (2016-17)	IPDJ (2016-17)	% NACIONAL
ATLETAS	515	15.739	3,27%
TREINADORES	25	309	8,09%
ÁRBITROS/JUÍZES	16	149	10,74%
DIRIGENTES	76	991	7,67%

representatividade nacional