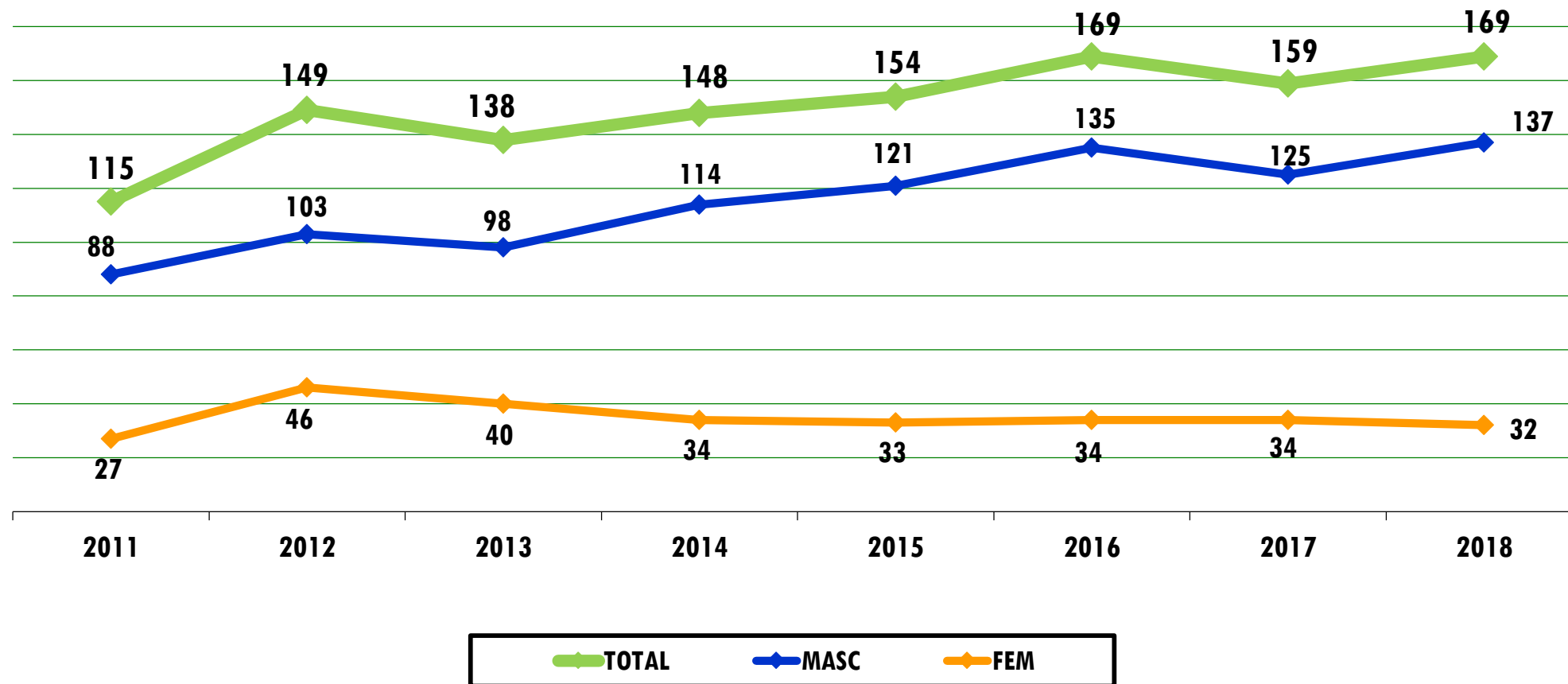


CANOAGEM

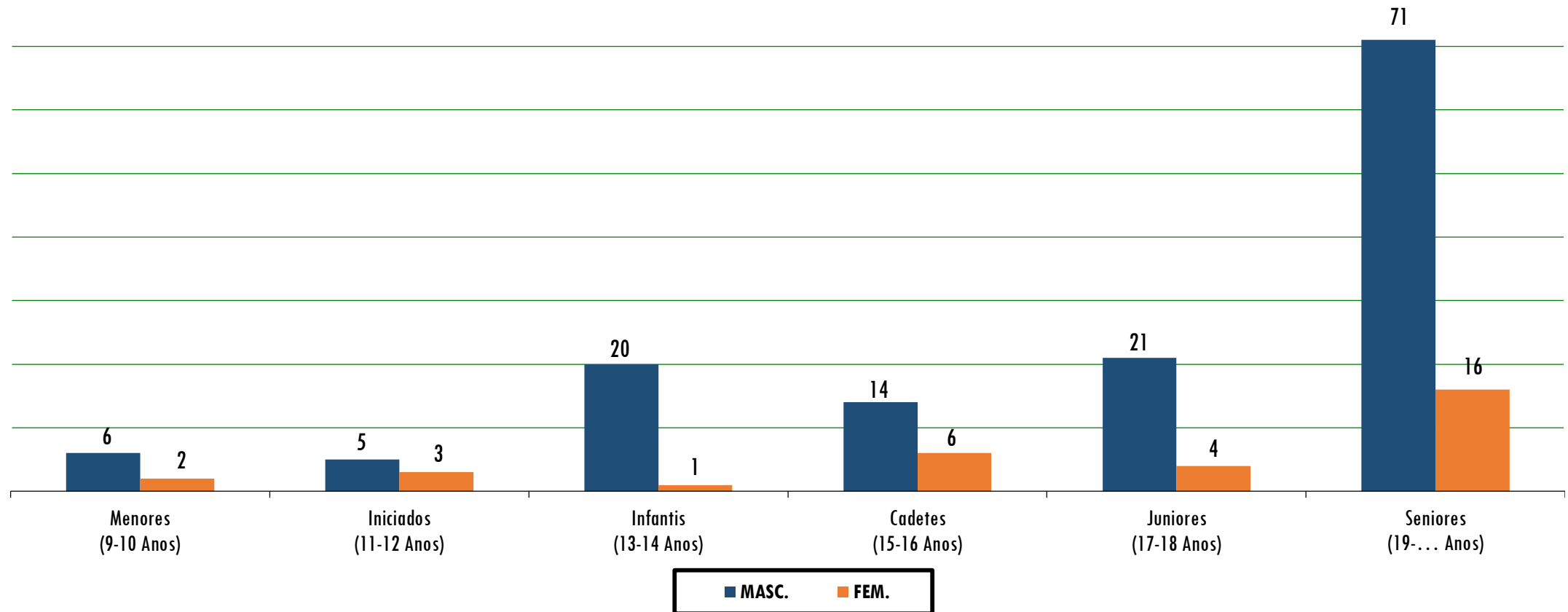
EVOLUÇÃO NÚMERO - AÇORES



atletas

CANOAGEM

DISTRIBUIÇÃO POR ESCALÃO ETÁRIO E SEXO



atletas

CANOAGEM

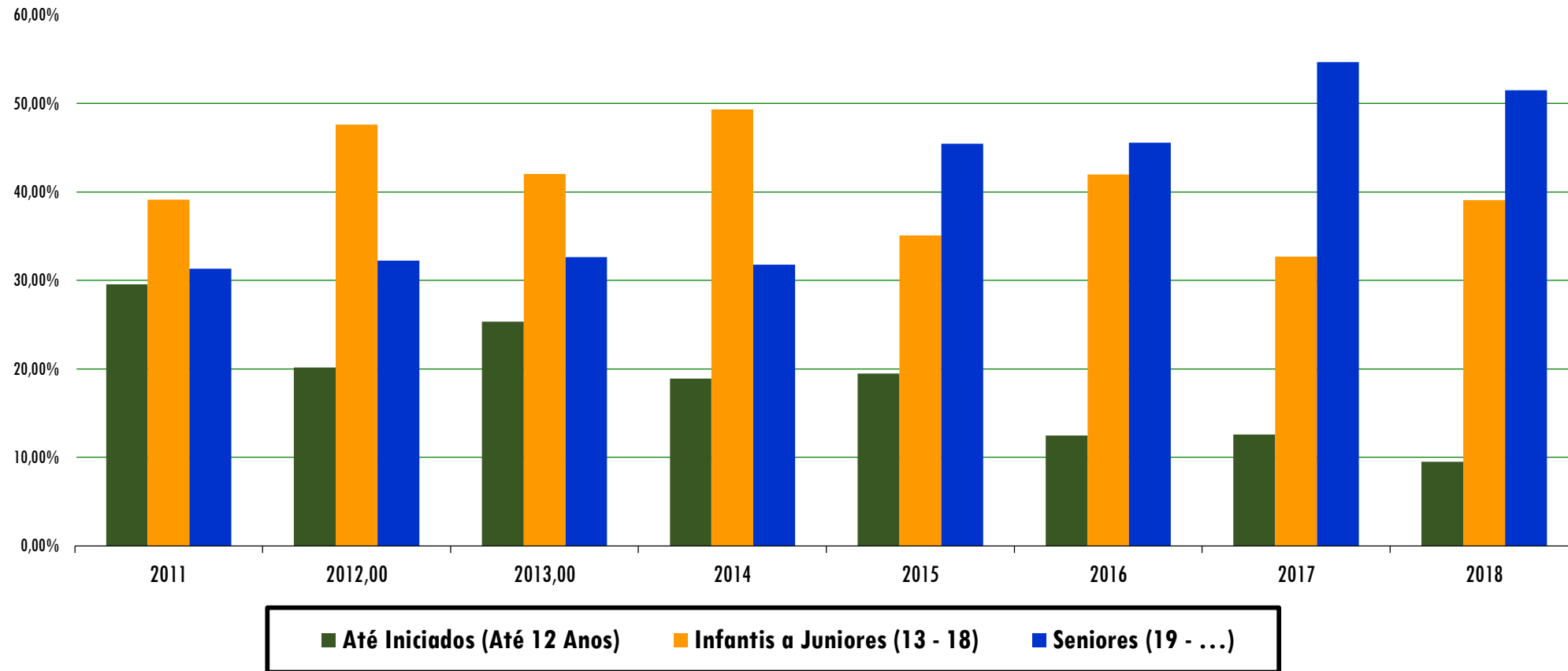
VARIAÇÃO POR ÉPOCA POR ESCALÃO ETÁRIO

ÉPOCA	MENORES (9-10 Anos)	INICIADOS (11-12 Anos)	INFANTIS (13-14 Anos)	CADETES (15-16 Anos)	JUNIORES (17-18 Anos)	SENIORES (19-...Anos)	TOTAL	%
2015	4	7	19	36	18	70	154	
2016	3	18	14	36	21	77	169	
2017	4	16	10	20	22	87	159	
<i>variação</i>	<i>1</i>	<i>-2</i>	<i>-4</i>	<i>-16</i>	<i>1</i>	<i>10</i>	<i>-10</i>	<i>-5,92%</i>
2018	8	8	21	20	25	87	169	
<i>variação</i>	<i>4</i>	<i>-8</i>	<i>11</i>	<i>0</i>	<i>3</i>	<i>0</i>	<i>10</i>	<i>6,29%</i>

atletas

CANOAGEM

RELAÇÃO ESCALÕES DE FORMAÇÃO/ SENIORES



atletas

CANOAGEM

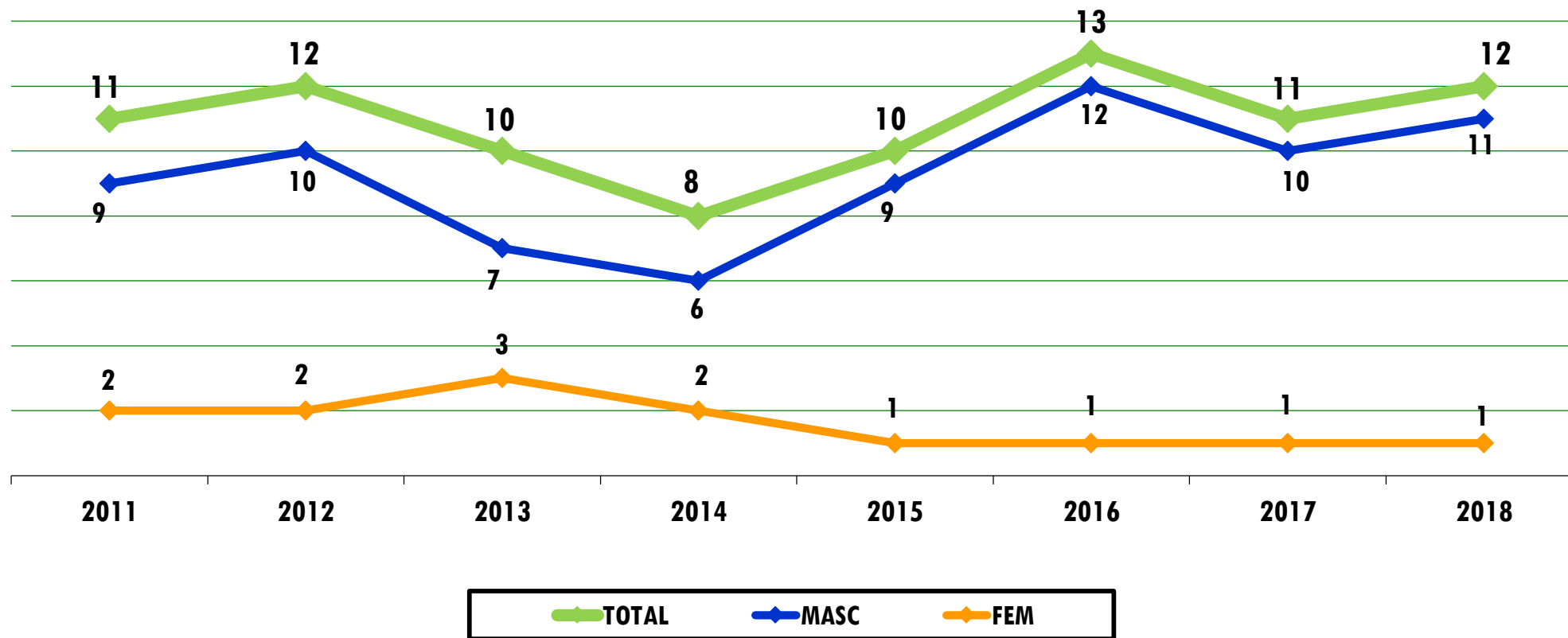
RELAÇÃO POR ESCALÃO ETÁRIO E SEXO

SEXO	MENORES (9-10 Anos)	INICIADOS (11-12 Anos)	INFANTIS (13-14 Anos)	CADETES (15-16 Anos)	JUNIORES (17-18 Anos)	SENIORES (19...Anos)	TOTAL
Masculinos	6	5	20	14	21	71	137
Femininos	2	3	1	6	4	16	32
<i>% masc</i>	<i>75,00%</i>	<i>62,50%</i>	<i>95,24%</i>	<i>70,00%</i>	<i>84,00%</i>	<i>81,61%</i>	<i>81,07%</i>
<i>% fem</i>	<i>25,00%</i>	<i>37,50%</i>	<i>4,76%</i>	<i>30,00%</i>	<i>16,00%</i>	<i>18,39%</i>	<i>18,93%</i>
<i>% escalão/total</i>	<i>4,73%</i>	<i>4,73%</i>	<i>12,44%</i>	<i>11,83%</i>	<i>14,79%</i>	<i>51,48%</i>	<i>100,00%</i>

atletas

CANOAGEM

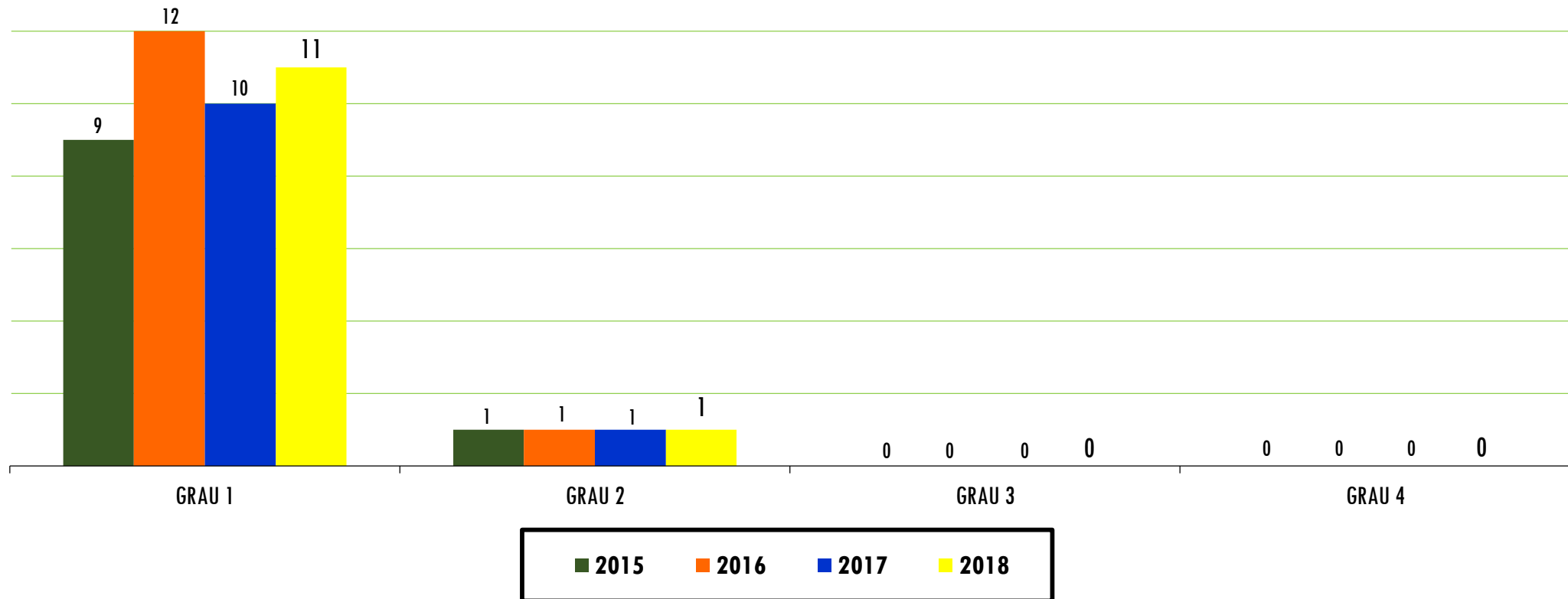
EVOLUÇÃO DO NÚMERO - AÇORES



treinadores

CANOAGEM

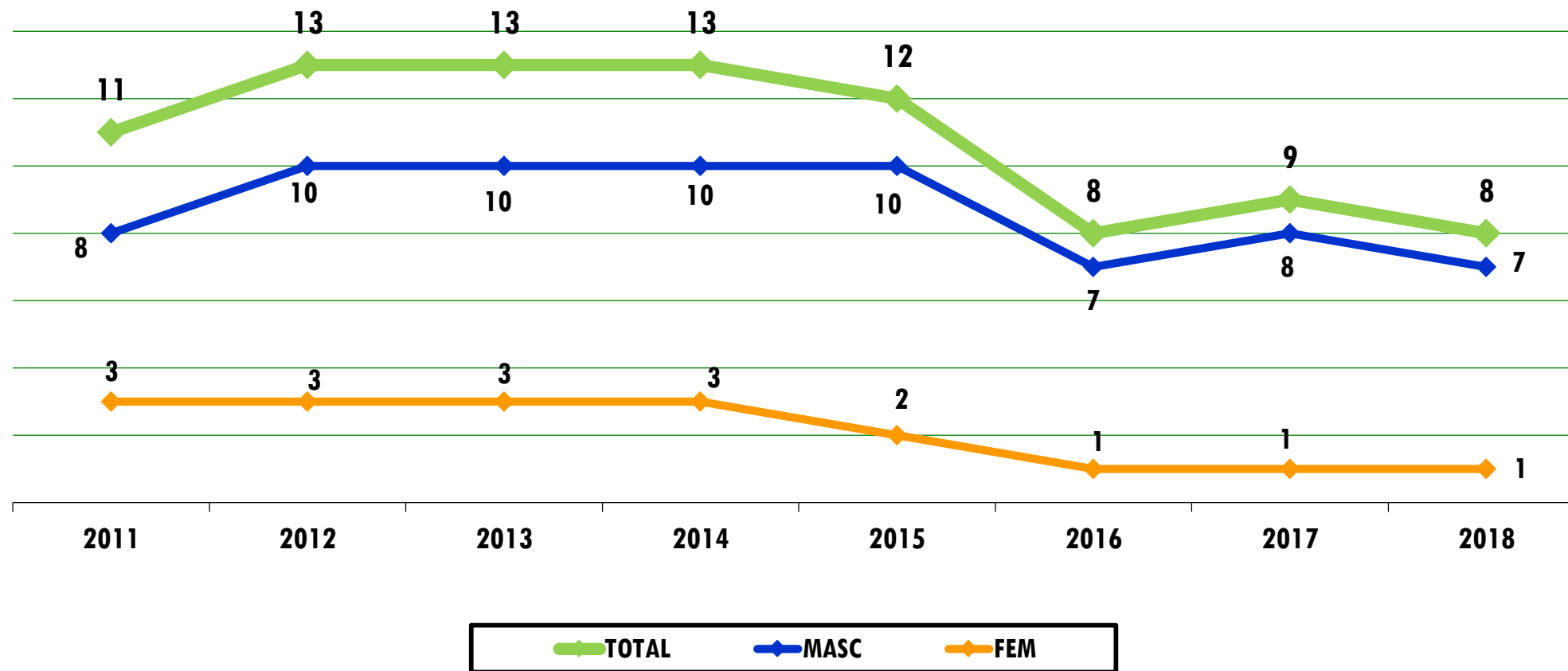
DISTRIBUIÇÃO POR GRAU



treinadores

CANOAGEM

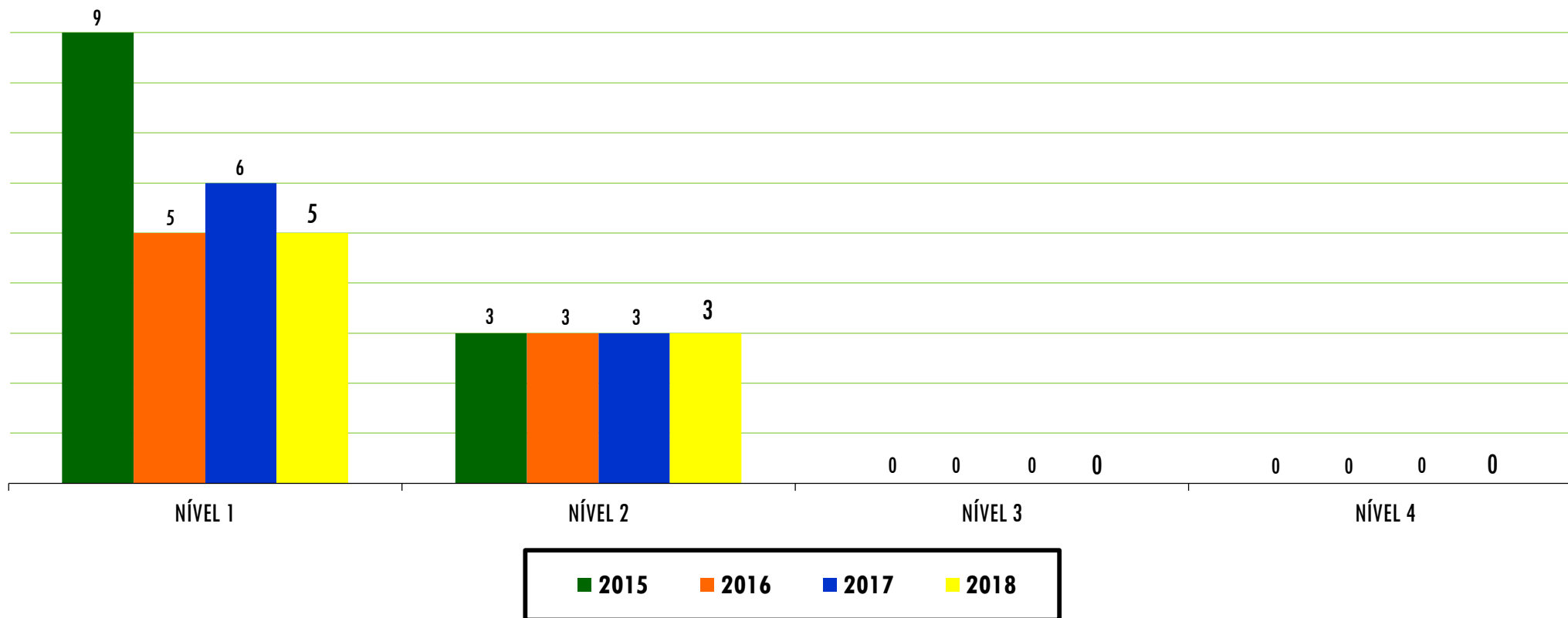
EVOLUÇÃO DO NÚMERO - AÇORES



árbitros / juízes

CANOAGEM

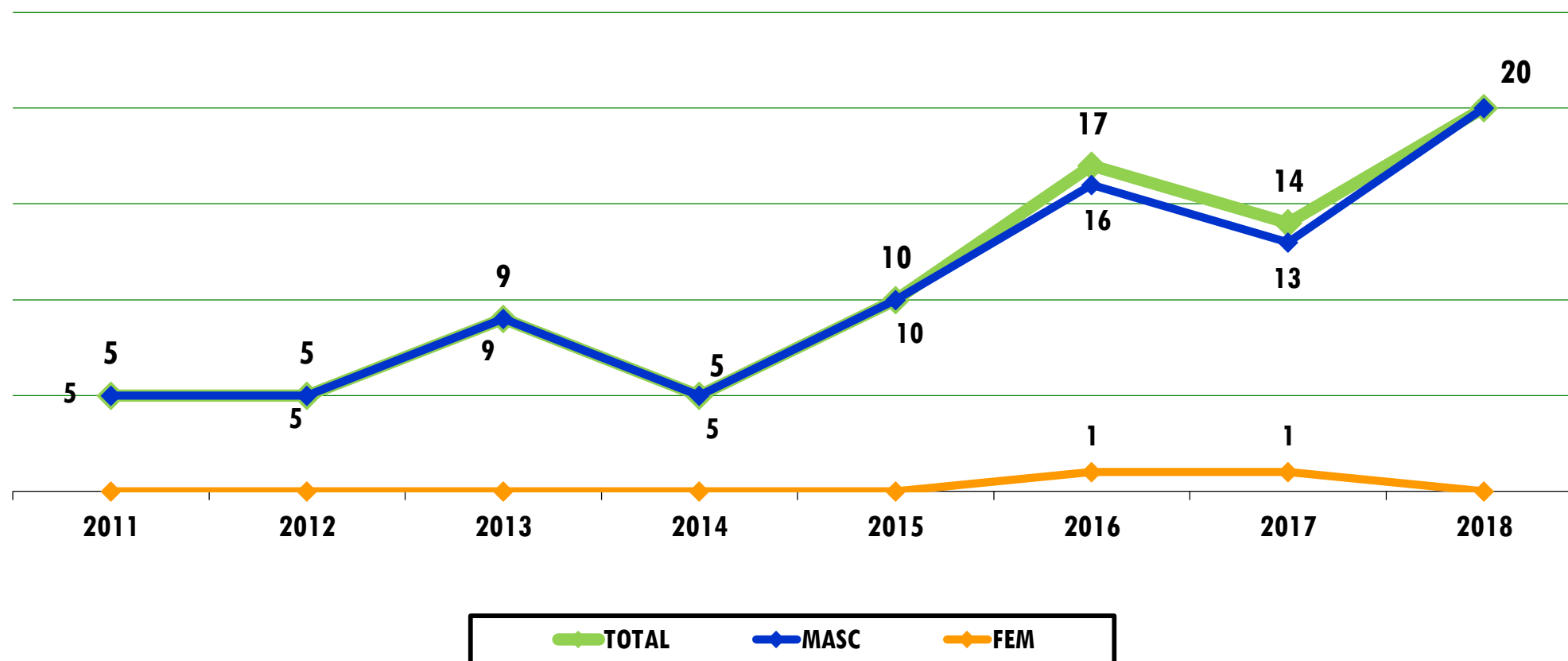
DISTRIBUIÇÃO POR NÍVEL



árbitros / juízes

CANOAGEM

EVOLUÇÃO DO NÚMERO - AÇORES



dirigentes e outros agentes

CANOAGEM

TAXA PARTICIPAÇÃO ABSOLUTA POR MODALIDADE

ORDEM	MODALIDADES	ATLETAS (2016-17)	POPULAÇÃO DOS AÇORES (Censos 2011)	TAXA PARTICIPAÇÃO ABSOLUTA	TAXA PARTICIPAÇÃO ABSOLUTA DOS AÇORES
1º	FUTEBOL	4.897	246.772	1,98%	9,58%
2º	VOLEIBOL	3.022		1,22%	
3º	FUTSAL	2.422		0,98%	
4º	BASQUETEBOL	1.672		0,68%	
5º	ATLETISMO	1.378		0,56%	
26º	CANOAGEM	159		0,06%	

representatividade regional

CANOAGEM

DIMENSÃO AÇORES NA PRÁTICA NACIONAL

INDICADORES	DRD (2016-17)	IPDJ (2016-17)	% NACIONAL
ATLETAS	159	2.599	6,12%
TREINADORES	11	114	9,65%
ÁRBITROS/JUÍZES	9	55	16,36%
DIRIGENTES	14	60	23,33%

representatividade nacional